



PREFEITURA MUNICIPAL DE LIVRAMENTO

Processo Administrativo Nº 065/2022

Tomada de Preços Nº 009/2022

EDITAL

A **PREFEITURA MUNICIPAL DE LIVRAMENTO-PB**, CNPJ Nº 08.738.916/0001-55, com sede a Rua José Américo de Almeida, Nº 386, Bairro: Centro, CEP Nº 58.690-000, Cidade: Livramento-PB, neste ato representada pelo Sr. Ernandes Barboza Nóbrega, brasileiro, casado, portador do CPF Nº 031.732.584-10 e RG Nº 1.919.472 - 2ª Via, residente e domiciliada a Rua Dom Espedito Eduardo de Oliveira, Nº S/N, Bairro: Centro, Cidade: Livramento-PB, através da sua Comissão Permanente de Licitação, instituída pela Portaria constante nos autos, TORNA PÚBLICO, para conhecimento dos interessados a realização da sessão pública do certame licitatório na modalidade tomada de preços, em **SESSÃO PÚBLICA**, estará recebendo os envelopes documentação de habilitação e proposta de preços, obedecendo rigorosamente aos termos, instruções, especificações e condições contidas nesta peça e seus anexos, em estrita conformidade com a Lei Federal nº 8.666/93 de 21.06.93, suas alterações posteriores. Vejamos a seguir:

PROCESSO ADMINISTRATIVO Nº 065/2022.

MODALIDADE: Tomada de Preços nº 009/2022.

HORA PREVISTA PARA O INÍCIO DA SESSÃO PÚBLICA: Às 09h:00m (nove horas).

DATA PREVISTA PARA REALIZAÇÃO DA SESSÃO PÚBLICA: 19 de outubro de 2022.

LOCAL PARA REALIZAÇÃO DA SESSÃO PÚBLICA (RECEBIMENTO E ABERTURA DOS ENVELOPES): Rua Francisco Rodrigues de Lima, Nº S/N, Centro, Livramento-PB (Clube Aquativo Sete Estralas).

TIPO DE JULGAMENTO: Menor preço global.

INFORMAÇÕES JUNTO A CPL: No horário das 08h:00 às 12h:00 horas dos dias úteis.

E-MAIL EXCLUSIVO PARA RECURSOS: Sala da CPL (pmllicitacoes@gmail.com).

1.0. DO OBJETO:

1.1 Constitui objeto da presente licitação: Contratação de uma pessoa jurídica para prestar serviços de engenharia na Construção de uma Creche (Tipo “A”) capacidade para 100 (cem) crianças, em tempo integral, conforme Convenio (SEECT-PB) Nº 443/2021.

1.2. As especificações do objeto ora licitado, encontram-se devidamente detalhadas no correspondente Termo de Referência - Anexo I deste Instrumento.

1.3. A contratação acima descrita, que será processada nos termos deste instrumento convocatório, especificações técnicas e informações complementares que o acompanham, quando for o caso, justifica-se: Pela necessidade da devida efetivação de serviço para suprir demanda específica, considerada



PREFEITURA MUNICIPAL DE LIVRAMENTO

Processo Administrativo Nº 065/2022

Tomada de Preços Nº 009/2022

oportuna e imprescindível, bem como relevante medida de interesse público; e ainda, pela necessidade de desenvolvimento de ações continuadas para a promoção de atividades pertinentes, visando à maximização dos recursos em relação aos objetivos programados, observadas as diretrizes e metas definidas nas ferramentas de planejamento aprovadas.

1.4. Salienta-se que na referida contratação, não será concedido o tratamento diferenciado e simplificado para as Microempresas e Empresas de Pequeno Porte, nos termos das disposições contidas nos Arts. 47, da Lei Complementar nº 123/2006, por não enquadrar-se nas hipóteses dos incisos I e III, do Art. 48, como também, não ser oportuno aplicar a exigência facultada no inciso II, do mesmo artigo, visto estarem presentes, isolada ou simultaneamente, as situações previstas no inciso III, do Art. 49, todos do referido diploma legal. Fica, no entanto, assegurado a ME e EPP o tratamento diferenciado e simplificado previsto nos demais Artigos do Capítulo V, Seção I, da LC nº. 123/2006;

1.5. Os interessados em adquirir cópia do edital e seus anexos, poderão fazê-lo diretamente no site: livramento.pb.gov.br/avisos-editais-e-documentos ou na sala da Comissão Permanente de Licitação, no endereço acima identificado, mediante apresentação de 01 (um) Pen Drive.

2.0. DO LOCAL E DATA E DA IMPUGNAÇÃO DO EDITAL:

2.1. Os envelopes contendo a documentação relativa à habilitação e a proposta de preços para execução do objeto desta licitação, deverão ser entregues à Comissão até às **09h:00min. (nove horas)** do dia **19/10/2022**, no endereço constante do preâmbulo deste instrumento. Neste mesmo local, data e horário será realizada a sessão pública para abertura dos referidos envelopes.

2.2. Informações ou esclarecimentos sobre esta licitação, serão prestados nos horários normais de expediente: das 08:00 as 12:00 horas.

2.3. Qualquer cidadão é parte legítima para impugnar o ato convocatório deste certame por irregularidade na aplicação da Lei 8.666/93 e legislação pertinente, se manifestada por escrito e dirigida a Comissão, protocolizando o original até 05 (cinco) dias úteis antes da data fixada para realização da respectiva sessão pública para abertura dos envelopes de habilitação, nos horários de expediente acima indicado, exclusivamente no seguinte endereço: Rua José Américo de Almeida, Nº 386, Bairro: Centro, CEP Nº 58.690-000, Cidade: Livramento-PB ou através do e-mail pmllicitacoes@gmail.com (e-mail exclusivamente para recursos).

2.4. Caberá à Comissão, auxiliada pelos setores responsáveis pela elaboração deste ato convocatório e seus anexos, decidir sobre a respectiva impugnação, respondendo ao cidadão interessado no prazo de até 03 (três) dias úteis, considerados da data em que foi protocolizada a petição.

2.5. Decairá do direito de impugnar as falhas ou irregularidades que viciariam o ato convocatório deste certame, o licitante que não o fizer por escrito e dirigida a Comissão, protocolizando o original até o 2º (segundo) dia útil que anteceder a abertura dos envelopes com as propostas, nos horários de expediente acima indicado, exclusivamente no seguinte endereço: Rua José Américo de Almeida, Nº 386, Bairro: Centro, CEP Nº 58.690-000, Cidade: Livramento-PB ou através do e-mail pmllicitacoes@gmail.com (e-mail exclusivamente para recursos).

3.0. DOS ELEMENTOS PARA LICITAÇÃO:

3.1. Aos participantes, serão fornecidos os seguintes elementos:



PREFEITURA MUNICIPAL DE LIVRAMENTO

Processo Administrativo Nº 065/2022

Tomada de Preços Nº 009/2022

- 3.1.1. ANEXO I - TERMO DE REFERÊNCIA - ESPECIFICAÇÕES;
- 3.1.2. ANEXO II - MODELOS DE DECLARAÇÕES;
- 3.1.3. ANEXO III - MODELO DO TERMO DE RENÚNCIA;
- 3.1.4. ANEXO IV - MINUTA DO CONTRATO;
- 3.2. A obtenção do instrumento convocatório poderá ser feita da seguinte forma:
 - 3.2.1. Pela Internet: <http://www.livramneto.pb.gov.br/licitacoes> ou www.tce.pb.gov.br; e
 - 3.2.2. Impresso: junto a Comissão gratuitamente.

4.0. DO SUPORTE LEGAL:

4.1. Esta licitação reger-se-á pela Lei Federal nº. 8.666 de 21 de junho de 1993, suas alterações posteriores e a Lei Complementar nº 123, de 14 de dezembro de 2006, alterada e legislação pertinente, que ficam fazendo partes integrantes deste instrumento, independente de transcrição.

5.0. DO PRAZO E DOTAÇÃO:

5.1. O prazo máximo para a execução do objeto ora licitado, conforme suas características e as necessidades do ORC, e que admite prorrogação nos casos previstos pela Lei 8.666/93, está abaixo indicado e será considerado a partir da emissão da Ordem de Serviço:

Início dos serviços: Em até 7 (Sete) dias, contado a partir da emissão da ordem de serviços.

Conclusão dos serviços contratado: Em até 03 (três) meses.

5.2. O prazo de vigência para pagamento será de acordo com o cronograma fisco-financeiro e os boletins de medições apresentados, e a vigência do presente contrato será até 31/12/2022;

5.3. A vigência do respectivo contrato, poderá ser prorrogada por iguais e sucessivos períodos, mediante acordo entre as partes, conforme o disposto no Art. 57, da Lei 8.666/93, observadas as características do objeto licitado.

5.4. As despesas decorrentes do objeto da presente licitação, correrão por conta da seguinte dotação:

FONTE DE RECURSO 1: Próprios previsto no orçamento vigente do município de Livramento-PB.

FONTE DE RECURSO 2: Governo Estadual Convenio (SEECT-PB) Nº 443/2021, na ordem de R\$ 1.116.745,22 (um milhão, cento e dezesseis mil, setecentos e quarenta e cinco reais, vinte e dois centavos).

UNIDADE ORÇAMENTÁRIA: 02.040-Secretaria de Educação.

CLASSIFICAÇÃO DA DESPESA: 02040.12.365.1004.1048 - Const. Ref. e Ampliação de Creches

FONTE: 500, 569 e 749.

ELEMENTO DE DESPESA: 4.4.90.51.00.00 - Obras e Instalações.

FICHA ORÇAMENTÁRIA: 000130.

EXERCÍCIO: 2022.

6.0. DAS CONDIÇÕES DE PARTICIPAÇÃO (CONDIÇÕES GERAIS):

6.1. Poderão participar da presente licitação quaisquer empresas do ramo pertinente, legalmente constituídas, devidamente cadastradas ou que comprovem todas as condições exigidas para tal **cadastro** até último dia útil anterior a data de recebimento dos envelopes habilitação e proposta.



PREFEITURA MUNICIPAL DE LIVRAMENTO

Processo Administrativo Nº 065/2022

Tomada de Preços Nº 009/2022

Os interessados que não se cadastrarem não serão inabilitados, desde que apresente toda documentação exigida neste instrumento convocatório (Dentro do seu envelope documentação) no dia e hora da realização deste certame.

6.1.1. A licitante que declarar que tomou conhecimento de todas as condições estipuladas nesta Tomada de preço e apresentar os documentos nele exigidos.

6.1.1. A Participação na licitação implica na aceitação integral e irretratável pelas licitantes, dos termos, cláusulas, condições e anexos do edital, que passarão a integrar o contrato como se transcrito, com lastro na legislação referida no preâmbulo deste Edital, bem como na observância dos regulamentos administrativos e das normas técnicas aplicáveis, não sendo aceita, sob qualquer hipótese, alegação de seu desconhecimento em qualquer fase do procedimento licitatório e execução do contrato, inclusive a aceitação expressa das exigências de qualificação da obra, envolvendo os serviços de toda natureza, materiais e componentes.

6.1.2. Somente poderão participar da licitação empresas que estejam habilitadas e capacitadas a executar o seu objeto e que satisfaçam, integralmente, a todas as condições do edital.

6.1.3. Poderá participar desta licitação qualquer empresa nacional e/ou estrangeira, legalmente estabelecida, especializada no ramo de atividade compatível com o objeto da presente tomada de preços;

6.1.3.1. Visando trazer mais transparência na condução dos trabalhos desta CPL, solicitamos que toda documentação seja apresentada pelos licitantes da seguinte forma a seguir:

a) A documentação apresentada pelos licitantes deverá ser entregue na sequência que está sendo solicitada neste instrumento;

b) A documentação apresentada pelos licitantes deverá conter todas as folhas numeradas (01 até 000);

c) O licitante deverá evitar apresentar documentos impressos no verso de outro.

7.0. DA REPRESENTAÇÃO E DO CREDENCIAMENTO:

7.1. O licitante deverá se apresentar, para credenciamento junto a Comissão, quando for o caso, através de um representante, com os documentos que o credenciam a participar deste procedimento licitatório. Cada licitante credenciará apenas um representante que será o único admitido a intervir nas fases do certame na forma prevista neste instrumento, podendo ser substituído posteriormente por outro devidamente credenciado.

7.2. PARA O CREDENCIAMENTO DEVERÃO SER APRESENTADOS OS SEGUINTE DOCUMENTOS:

7.2.1. Tratando-se do representante legal: O instrumento constitutivo da empresa na forma da lei, quando for o caso, devidamente registrado no órgão competente, no qual estejam expressos seus poderes para exercer direitos e assumir obrigações em decorrência de tal investidura;

7.2.2. Tratando-se de procurador: A procuração por instrumento público ou particular da qual constem os necessários poderes para, firmar declarações, desistir ou apresentar as razões de recurso e praticar todos os demais atos pertinentes ao certame; acompanhada do correspondente instrumento de constituição da empresa, quando for o caso, que comprove os poderes do mandante para a outorga. Caso a procuração seja particular, deverá ter firma reconhecida por cartório competente.



PREFEITURA MUNICIPAL DE LIVRAMENTO

Processo Administrativo Nº 065/2022

Tomada de Preços Nº 009/2022

7.2.3. O representante legal e o procurador deverão identificar-se exibindo documento oficial que contenha foto.

7.3. Estes documentos deverão ser apresentados - antes do início da sessão pública - em original, por qualquer processo de cópia autenticada por cartório competente ou membro da Comissão:

7.3.1. A autenticação dos documentos, quando realizada pela Comissão (**SALA DA CPL**), deverá acontecer, em até 30 (Trinta minutos) antes da abertura do certame.

7.4. A não apresentação ou ainda a incorreção insanável de qualquer dos documentos de credenciamento impedirá a participação ativa do representante do licitante no presente certame. Esta ocorrência não inabilitará o concorrente, apenas perderá o direito a manifestar-se nas correspondentes fases do processo licitatório. Para tanto, a CPL receberá regularmente do referido concorrente seus envelopes, declarações e outros elementos necessários à participação no certame, desde que apresentados na forma definida neste instrumento.

7.5. No momento de abertura da sessão pública, cada licitante, por intermédio do seu representante devidamente credenciado apresentará, em separado de qualquer dos envelopes, a seguinte documentação:

8.0. DA HABILITAÇÃO:

8.1. Os documentos necessários à habilitação dos licitantes, deverão ser apresentados em 01 (uma) via, dentro de envelope lacrado, contendo as seguintes indicações no anverso:

PREFEITURA DE LIVRAMENTO-PB

DOCUMENTAÇÃO - TOMADA DE PREÇOS Nº. 009/2022

NOME PROPONENTE

ENDEREÇO E CNPJ DO PROPONENTE

O ENVELOPE DOCUMENTAÇÃO deverá conter os seguintes elementos:

8.2. PESSOA JURÍDICA:

8.2.1. Comprovação de cadastramento nos termos do item 6.1 deste instrumento (**Não inabilita**).

8.2.2. Prova de inscrição no Cadastro Nacional de Pessoa Jurídica CNPJ.

8.2.3 Cópia do ato constitutivo, estatuto ou contrato social e sua última alteração, em vigor, devidamente registrado no órgão de Registro de Comércio competente, em se tratando de sociedades comerciais, e, no caso de sociedade por ações, acompanhado de documentos de eleição de seus administradores (art. 28, incisos III e IV Lei 8666/93).

8.2.3.1 Cópia do Decreto de autorização, em se tratando de empresa ou sociedade estrangeira em funcionamento no País, e ato de registro ou autorização para funcionamento expedido pelo órgão competente, quando a atividade assim o exigir (art. 28, inciso V Lei 8666/93) quando for o caso.

8.2.5. Regularidade para com a Fazenda Federal - certidão conjunta negativa de débitos relativos a Tributos Federais e à Dívida Ativa da União.

8.2.6. Certidões negativas das Fazendas Estadual e Municipal da sede do licitante ou outro equivalente na forma da Lei.



PREFEITURA MUNICIPAL DE LIVRAMENTO

Processo Administrativo Nº 065/2022

Tomada de Preços Nº 009/2022

8.2.7. Comprovação de regularidade relativa à Seguridade Social INSS-CND e do Fundo de Garantia por Tempo de Serviço FGTS-CRF, apresentando as correspondentes certidões fornecidas pelo Instituto Nacional do Seguro Social e Caixa Econômica Federal, respectivamente.

8.2.8. Prova de inexistência de débitos inadimplidos perante a Justiça do Trabalho, mediante a apresentação de Certidão Negativa de Débitos Trabalhistas CNDT, nos termos do Título VII-A da Consolidação das Leis do Trabalho, aprovada pelo Decreto-Lei nº 5.452, de 1º de maio de 1943.

8.3 - A DOCUMENTAÇÃO DA QUALIFICAÇÃO TÉCNICA CONSISTIRÁ EM:

a) Registro ou inscrição no Conselho Regional de Engenharia e Arquitetura (CREA), e certidão de regularidade junto ao (CREA) da empresa e **de todos os seus responsáveis técnicos com a comprovação dos seus veículos.**

8.4 - CAPACITAÇÃO TÉCNICO-OPERACIONAL/PROFISSIONAL:

a) Declaração assinada pelo titular da empresa, de que manterá na obra e/ou serviço, em tempo integral, os profissionais indicados (citar o nome e o número do registro do profissional junto ao CREA, admitindo-se a substituição por profissionais de experiência equivalente ou superior;

b) A pessoa jurídica e/ou profissional responsável deverá apresentar atestado que esteja em conformidade com o artigo 38 da Resolução CONFEA Nº 1025/2009 de 30/10/2009, para comprovação de competência com caráter operacional (Caráter de execução) de no mínimo de **40% (Quarenta por cento)** que limitadas estas exclusivamente às parcelas (Itens) de maior relevância técnica e/ou de valor significativo do objeto da licitação, a seguir:

COMPETÊNCIA DE CARÁTER TÉCNICO OPERACIONAL					
CÓDIGO	FONTE	DESCRIÇÃO DOS ITENS	UND	QUANTITATIVO	ACERVO MIN DE 40%
95957	SINAPI	(Composição representativa) execução de estruturas de concreto armado, para edificação institucional térrea, FCK = 25MPA. AF_01/2017	m ³	66,08	26,43
101964	SINAPI	Laje pré-moldada unidirecional, biapoiada, para forro, enchimento em cerâmica, vigota convencional, altura total da laje (Enchimento+capa) = (8+3).AF_11/2020	m ²	555,02	222,01
87504	SINAPI	Alvenaria de vedação de blocos cerâmicos furados na horizontal de 9X19X19CM (Espessura 9CM) de paredes com área líquida maior ou igual a 6M ² sem vãos e argamassa de assentamento com preparo manual. AF_06/2014	m ²	724,50	289,80
87275	SINAPI	Revestimento cerâmico para paredes internas com placas tipo esmaltada extra de dimensões 33X45 CM aplicadas em ambientes de área maior que 5 M ² a meia altura das paredes. AF_06/2014M ²	m ³	378,69	151,48

FONTE 1: A exigência a cima é uma orientação extraída do relatório preliminar da CGU da ordem de serviço Nº 201701687 (Controladoria-Regional da União no Estado da PB);



PREFEITURA MUNICIPAL DE LIVRAMENTO

Processo Administrativo Nº 065/2022

Tomada de Preços Nº 009/2022

FONTE 2: Entendimento do Sr. Thiago N. da Cunha Mat. 3707121, Auditor do TCE-PB, através do seu Relatório Inicial do Processo TC Nº 18684/19.

8.4.1 - COMPROVAÇÃO DE VÍNCULO CONTRATUAL ENTRE OS RESPONSÁVEIS TÉCNICOS QUE ESTARÃO DISPONÍVEIS NA OBRA E A PROPONENTE, CARACTERIZANDO POR UM DOS SEGUINTE DOCUMENTOS ABAIXO:

- a) Contrato Social de constituição da empresa, citando-os como sócios ou através da cópia autenticada da ata da assembleia, referente à sua investidura no cargo;
- b) Contrato de Trabalho registrado em Carteira Profissional, acompanhado de documentação legal;
- c) No caso de profissional autônomo contratado, apresentar contrato de trabalho firmado pelas partes, com firma devidamente reconhecida firma em cartório competente.

8.5 - A DOCUMENTAÇÃO RELATIVA A QUALIFICAÇÃO ECONÔMICO-FINANCEIRA CONSISTIRÁ EM:

a) Deverá apresentar o balanço patrimonial e demonstrações contábeis do exercício social vigente, que comprovem sua boa situação financeira, vedada a sua substituição por balancetes ou balanços provisórios. As empresas que ainda não encerraram o seu primeiro exercício social deverão apresentar, para tanto, o balanço de abertura, obedecidos aos aspectos legais e formais de sua elaboração. O balanço e demonstrações contábeis das sociedades anônimas ou por ações deverão ser apresentadas em publicações no Diário Oficial e o arquivamento do registro no órgão de registro do comércio competente do estado do domicílio ou sede da licitante. As demais deverão apresentar o balanço e demonstrações contábeis devidamente assinados pelo representante legal da empresa e por contador registrado no Conselho Regional de Contabilidade, e acompanhado de cópia dos termos de abertura e de encerramento do Livro Diário do qual foi extraído, com o devido arquivamento no órgão de registro do comércio competente do Estado do domicílio ou sede da licitante. (art. 31, inciso I da Lei 8666/93);

b) A licitante deverá a Certidão negativa de falência ou recuperação judicial ou extrajudicial expedida pelo distribuidor da sede do licitante, a menos de 60 (sessenta) dias da data prevista para abertura da licitação, quando não expresso na certidão, ou quando no prazo expresso na certidão. **Fonte desta exigência:** Edital da Tomada de Preços Nº 001/2017 do Tribunal de Contas-TCE-PB, e do inciso II do Art. 31 da Lei 8.666/93 e suas alterações. Vejamos a seguir:

(...)
“Art. 31. A documentação relativa à qualificação econômico-financeira limitar-se-á a:
II - certidão negativa de falência ou concordata expedida pelo distribuidor da sede da pessoa jurídica, ou de execução patrimonial, expedida no domicílio da pessoa física”

c) A licitante deverá comprovar o capital mínimo de 10% (dez por cento) do valor estimado da contratação, devendo a comprovação ser feita relativamente à data da apresentação da proposta, na forma da lei, admitida a atualização para esta data através de índices oficiais;

d) Relação dos contratos e outros compromissos com obras e ou serviços que importem diminuição de sua capacidade operativa (art 31 - §4 da lei nº 8666 e suas alterações) ou absorção de sua disponibilidade financeira, apresentando o NOME CONTRATANTE, o DESCRITIVO DO OBJETO, o



PREFEITURA MUNICIPAL DE LIVRAMENTO

Processo Administrativo Nº 065/2022

Tomada de Preços Nº 009/2022

VALOR TOTAL, o VALOR MEDIDO, o VALOR A MEDIR e o PERCENTUAL EXECUTADO de cada contrato.

Vide modelo abaixo:

Nome Contratante	Descritivo Do Objeto	Valor Total	Valor Medido	Valor A Medir	Percentual Executado

e) Se a licitante não tiver compromissos, deverá apresentar Declaração neste sentido.

8.6 - PARA COMPROVAÇÃO DO DISPOSTO NO INCISO XXXIII, DO ART 7º, DA CONSTITUIÇÃO FEDERAL, A LICITANTE DEVERÁ APRESENTAR O SEGUINTE DOCUMENTO:

a) A licitante deverá apresenta uma declaração assinada de que não contratará menores de 18 anos para trabalho noturno, perigoso ou insalubre e menor de 16 (dezesesseis) anos para trabalho de qualquer natureza, salvo na condição de aprendiz, a partir de 14 (quatorze) anos.

8.7 - ATESTADO DE VISITA TECNICA AO LOCAL DA OBRA:

a) - A licitante deverá apresentar uma declaração assinada que tomou conhecimento de todas as informações e das condições do local onde serão realizados os serviços (Deverá anexa a declaração dentro do envelope habilitação). **Fonte desta exigência:** Entendimento do Sr. Thiago N. da Cunha Mat. 3707121, Auditor do TCE-PB, através do seu Relatório Inicial do Processo TC Nº 18684/19.

8.8 - DOCUMENTAÇÃO DE EMPRESAS QUE SE ENQUADRAM NA LEI COMPLEMENTAR:

a) As microempresas e empresas de pequeno porte deverão apresentar toda a documentação exigida para efeito de comprovação de regularidade fiscal, mesmo que esta apresente alguma restrição.

b) Havendo alguma restrição na comprovação da regularidade fiscal, será assegurado o prazo de 02 (dois) dias úteis, cujo termo inicial corresponderá ao momento em que o proponente for declarado o vencedor do certame, prorrogáveis por igual período, a critério da Comissão de Licitações, para a regularização da documentação e emissão de eventuais certidões negativas ou positivas com efeito de certidão negativa.

c) A não-regularização da documentação, no prazo estabelecido, implicará decadência do direito à contratação, sem prejuízo das sanções previstas no art. 81, da Lei no 8.666/93, sendo facultada a convocação dos licitantes remanescentes, na ordem de classificação, para a assinatura do contrato, ou a revogação da licitação.

8.9 - COMPROVAÇÃO COMPLEMENTAR (Lei 8.666, artigo 32, § 2º):

a) A licitante deverá apresentar uma declaração assinada pelo titular da empresa de não superveniência de fato impeditivo à habilitação.

8.10 - OUTROS DOCUMENTOS:



PREFEITURA MUNICIPAL DE LIVRAMENTO

Processo Administrativo Nº 065/2022

Tomada de Preços Nº 009/2022

a) A licitante deverá apresentar uma declaração assinada com a indicação do nome, condição legal, número do CPF e da Carteira de Identidade do representante da empresa que assinará o contrato, assim como o endereço postal e eletrônico, e número do telefone;

b) A licitante deverá apresentar uma declaração assinada com a indicação do Banco, número da agência, número da conta corrente, no qual deverão ser creditados os pagamentos das faturas pelos serviços executados;

c) A licitante **poderá** apresentar no mínimo duas fotos com impressão colorida de boa qualidade que **identifique perfeitamente a fachada** (frente em horário comercial) da sede da empresa licitante, do endereço inscrito no Cadastro Nacional de Pessoas Jurídicas (CNPJ) do Ministério da Fazenda, e ainda apresentar uma declaração assinada que está apresentando duas fotos ou mais dentro do envelope habilitação, para possível **“diligência in loco”** da Comissão (CPL), caso seja necessário;

d) A licitante deverá apresentar uma declaração assinada que se compromete a empregar residentes do município onde a obra será executada em pelo menos 10% (Dez por centos) da mão-de-obra total necessária em obediência ao inciso IV do art. 12 da Lei 8.666/93;

e) A licitante deverá apresentar uma declaração assinada que serão tomadas todas as medidas necessárias para assegurar um controle adequado da qualidade da obra e de modo a prevenir impacto sobre o meio ambiente;

f) A licitante deverá apresentar uma declaração assinada que não possui em seu quadro societário servidor público da ativa, ou empregado de empresa pública ou de sociedade de economia mista;

g) A licitante deverá apresentar uma declaração assinada que não foi declarada inidônea para licitar e contratar com a administração pública;

h) A licitante deverá apresentar uma declaração assinada que a sua proposta foi elaborada independente nos termos do art. 299 do código penal brasileiro;

i) A licitante deverá apresentar uma declaração assinada que não tem relação familiar ou parentesco (Servidor ou Dirigente do Órgão, entidade contratante ou responsável pela licitação) que importe prática vedada no inciso III, do art. 9º da 8.666/93.

j) Declaração assinada de conhecimento do edital ao objeto desta licitação.

MUITO IMPORTANTE

8.11 - Após o decurso do prazo/horário fixado no PREAMBULO deste edital, nenhum documento será recebido ou devolvido pela Comissão de Licitação, executada a hipótese delineada no § 6º do artigo 43 da Lei 8666/93;

8.12 - A CPL solicita aos licitantes o TERMO DE RENÚNCIA, caso o participante envie apenas seus envelopes, sem representante credenciado e desejar renunciar ao direito de interpor recurso e ao prazo respectivo relativo à Fase de Habilitação, concordando com o prosseguimento do certame licitatório (Essa exigência não inabilita o licitante, caso não seja atendida);

8.13 - A CPL solicita aos licitantes que NÃO COLOQUE autenticações ou documentos no verso de outros documentos, contudo caso isso ocorra após abertura dos envelopes a licitante será



PREFEITURA MUNICIPAL DE LIVRAMENTO

Processo Administrativo Nº 065/2022

Tomada de Preços Nº 009/2022

convocada imediatamente para retirar todos do verso e colocar em outra folha (Essa exigência não inabilita o licitante, caso não seja atendida);

8.14 - A CPL solicita aos licitantes que todos os documentos apresentados DEVERÁ ser todas as suas folhas numeradas (01 a 000), contudo caso isso ocorra após abertura dos envelopes a licitante será convocada imediatamente para coloque a numeração nos mesmos (Essa exigência não inabilita o licitante, caso não seja atendida);

8.15 - A CPL informa para os licitantes que NÃO SERÃO autenticados cópia de documentos no local da Sessão Pública, ou seja, no dia do recebimento e abertura dos envelopes, ao tempo em que solicita aos licitantes que se dirijam ao Setor de Licitação localizado na sede da Prefeitura de Livramento-PB, o quanto antes para autenticação das suas cópias (documentos) caso seja necessário, esta exigência é para não prejudicar o bom andamento da sessão pública.

9.0. DA PROPOSTA:

9.1. A proposta deverá ser apresentada em 01(uma) via, dentro de envelope lacrado, contendo as seguintes indicações no anverso:

PREFEITURA DE LIVRAMENTO-PB

PROPOSTA DE PREÇOS - TOMADA DE PREÇOS Nº. 009/2022

NOME DO PROPONENTE

ENDEREÇO E CNPJ DO PROPONENTE

O ENVELOPE PROPOSTA DE PREÇOS deverá conter os seguintes elementos:

9.2. Proposta elaborada em consonância com o respectivo projeto e as especificações constantes deste instrumento e seus elementos - Anexo I, em papel timbrado da empresa, quando for o caso, devidamente assinada por seu representante, contendo no correspondente item cotado: discriminação, quantitativo e os valores unitário e total expressos em algarismos, acompanhada de:

9.2.1. Planilha de quantitativos e preços.

9.2.2. Composição de Custos Unitários contendo, inclusive, o detalhamento da composição de Lucros e Despesas Indiretas LDI e dos respectivos percentuais praticados.

9.3. A Planilha de quantitativos e preços e a Composição de Custos Unitários, deverão ser assinadas por Responsável Técnico da empresa. Propostas que apresentem o mesmo Responsável Técnico serão desclassificadas.

9.4. Será cotado um único preço, marca, modelo para cada item, com a utilização de duas casas decimais. Indicações em contrário estão sujeitas a correções observando-se os seguintes critérios:

9.4.1. Falta de dígitos: serão acrescentados zeros;

9.4.2. Excesso de dígitos: sendo o primeiro dígito excedente menor que 5, todo o excesso será suprimido, caso contrário haverá o arredondamento do dígito anterior para mais e os demais itens excedentes suprimidos.

9.5. No caso de aquisição de bens, a quantidade mínima de unidades a ser cotada, por item, não deverá ser inferior a 100% da estimativa detalhada no correspondente Termo de Referência - Anexo I. Disposição em contrário não desclassifica automaticamente a proposta apenas o respectivo item será desconsiderado.



PREFEITURA MUNICIPAL DE LIVRAMENTO

Processo Administrativo Nº 065/2022

Tomada de Preços Nº 009/2022

9.6. A proposta deverá ser redigida em língua portuguesa e em moeda nacional, elaborada com clareza, sem alternativas, rasuras, emendas e/ou entrelinhas. Suas folhas rubricadas e a última datada e assinada pelo responsável, com indicação: do valor total da proposta em algarismos, dos prazos de entrega ou execução, das condições de pagamento, da sua validade que não poderá ser inferior a 60 dias, e outras informações e observações pertinentes que o licitante julgar necessárias.

9.7. Existindo discrepância entre o preço unitário e o valor total, resultado da multiplicação do preço unitário pela quantidade, o preço unitário prevalecerá.

9.8. Fica estabelecido que havendo divergência de preços unitários para um mesmo produto ou serviço, prevalecerá o de menor valor.

9.9. No caso de alterações necessárias da proposta feitas pela Comissão, decorrentes exclusivamente de incorreções na unidade de medida utilizada, observada a devida proporcionalidade, bem como na multiplicação e/ou soma de valores, prevalecerá o valor corrigido.

9.10. A não indicação na proposta dos prazos de entrega ou execução, das condições de pagamento ou de sua validade, ficará subentendido que o licitante aceitou integralmente as disposições do instrumento convocatório e, portanto, serão consideradas as determinações nele contidas para as referidas exigências não sendo suficiente motivo para a desclassificação da respectiva proposta.

9.11. É facultado ao licitante, apresentar a proposta no próprio modelo fornecido pelo ORC, desde que esteja devidamente preenchido.

MUITO IMPORTANTE

9.12. Apresentar a Proposta de Preços (planilhas) salva em CD EM FORMATO EXCELL (Essa exigência não inabilita o licitante, caso não seja atendida deverá apresenta após abertura dos envelopes propostas de preços imediatamente caso seja a de menor preço total.

9.13. Serão desclassificadas as propostas que deixarem de atender as disposições deste instrumento.

9.14. O licitante **vencedor** deste certame deverá apresentar para CPL a certidão de antecedente criminais emitida pelo **SERVIÇO PÚBLICO FEDERAL – MINISTÉRIO DA JUSTIÇA (POLICIA FEDERAL)** de que até a presente data não consta decisão judicial condenatório com trânsito em julgado em nome dos sócios, em até 08 (Oito) dias uteis contados após o 1º dia útil da publicação do resultado do julgamento das propostas.

9.15. O licitante **vencedor** deste certame deverá apresentar para CPL a certidão de antecedente criminais emitida pelo **SERVIÇO PÚBLICO FEDERAL – MINISTÉRIO DA JUSTIÇA (POLICIA FEDERAL)** de que até a presente data não consta decisão judicial condenatório com trânsito em julgado em nome da pessoa jurídica, em até 08 (Oito) dias uteis contados após o 1º dia útil da publicação do resultado do julgamento das propostas.

10.0. DO CRITÉRIO PARA JULGAMENTO:

10.1. Será declarado vencedor deste certame o licitante que, atendidas todas as exigências do presente instrumento, apresentar proposta com menor valor global no correspondente item cotado, relacionado no Anexo I - Termo de Referência -, na coluna código.

10.2. Havendo igualdade de valores entre duas ou mais propostas, e após obedecido o disposto nos Arts. 44 e 45 da Lei Complementar 123/06 e no Art. 3º, §2º, da Lei 8.666/93, a classificação se fará através de sorteio.



PREFEITURA MUNICIPAL DE LIVRAMENTO

Processo Administrativo Nº 065/2022

Tomada de Preços Nº 009/2022

10.3. Na presente licitação será assegurada, como critério de desempate, preferência de contratação para as microempresas e empresas de pequeno porte.

10.4. Para efeito do disposto neste instrumento, entende-se por empate aquelas situações em que as propostas apresentadas pelas microempresas e empresas de pequeno porte sejam iguais ou até 10% (dez por cento) superiores à proposta mais bem classificada.

10.5. Ocorrendo a situação de empate conforme acima definida, proceder-se-á da seguinte forma:

10.5.1. A microempresa ou empresa de pequeno porte mais bem classificada poderá apresentar proposta de preço inferior àquela considerada vencedora do certame, situação em que será adjudicado em seu favor o objeto licitado;

10.5.2. Não ocorrendo a contratação da microempresa ou empresa de pequeno porte, na forma do item anterior, serão convocadas as demais remanescentes que por ventura se enquadrem na situação de empate acima definida, na ordem de classificação, para exercício do mesmo direito;

10.5.3. No caso de equivalência de valores apresentados pelas microempresas e empresas de pequeno porte que se encontrem no intervalo estabelecido como situação de empate, será realizado sorteio entre elas para que se identifique aquela que primeiro poderá apresentar melhor oferta.

10.6. Na hipótese de não-contratação nos termos acima previstos, em que foi observada a situação de empate e assegurado o tratamento diferenciado a microempresa e empresa de pequeno porte, o objeto licitado será adjudicado em favor da proposta originalmente vencedora do certame.

10.7. A situação de empate, na forma acima definida, somente se aplicará quando a melhor oferta inicial não tiver sido apresentada por microempresa ou empresa de pequeno porte.

11.0. DA ORDEM DOS TRABALHOS:

11.1. Para o recebimento dos envelopes e início dos trabalhos será observada uma tolerância de 10 (dez) minutos após o horário fixado. Encerrado o prazo para recebimento dos envelopes, nenhum outro será aceito.

11.2. Declarada aberta à sessão pública pelo Presidente, será efetuado o devido credenciamento dos interessados. Somente participará ativamente da reunião um representante de cada licitante, podendo, no entanto, ser assistida por qualquer pessoa que se interessar.

11.3. O não comparecimento do representante de qualquer dos licitantes não impedirá a efetivação da reunião, sendo que, a simples participação neste certame implica na total aceitação de todas as condições estabelecidas neste Instrumento Convocatório e seus anexos.

11.4. Em nenhuma hipótese será concedido prazo para a apresentação de documentação e/ou substituição dos envelopes ou de qualquer elemento exigido e não apresentado na reunião destinada à habilitação.

11.5. A Comissão receberá de cada representante os envelopes Documentação e Proposta de Preços, e rubricará juntamente com os participantes os fechos do segundo.

11.6. Posteriormente abrirá os envelopes Documentação, rubricará o seu conteúdo e solicitará dos licitantes que examinem a documentação neles contidas. Quaisquer impugnações levantadas deverão ser comunicadas a Comissão, que as consignará na Ata de reunião.

11.7. Prosseguindo os trabalhos, a Comissão analisará os documentos e as impugnações porventura formuladas pelos licitantes, dando-lhes ciência, em seguida, do resultado da Fase de Habilitação. Entretanto, se assim julgar necessário, poderá divulgar o resultado numa nova reunião, registrando-se na



PREFEITURA MUNICIPAL DE LIVRAMENTO

Processo Administrativo Nº 065/2022

Tomada de Preços Nº 009/2022

Ata, ou mediante publicação na imprensa oficial ou ainda emitindo aviso por escrito, observada, nestes casos, a devida antecedência necessária - não inferior a 48 (quarenta e oito) horas.

11.8. Ocorrendo à desistência expressa dos licitantes ao direito de recorrer na Fase de Habilitação, conforme previsto no Art. 43, III, da Lei 8.666/93, na mesma sessão poderá haver a abertura dos envelopes Propostas, caso contrário será marcada nova data, com observância ao prazo recursal estabelecido na legislação pertinente.

11.9. O envelope Proposta de Preços, devidamente fechado e lacrado, será devolvido ao licitante inabilitado, desde que não tenha havido recurso ou após sua denegação.

11.10. Encerrada a Fase de Habilitação e observados os ditames deste instrumento, a Comissão procederá então à abertura dos envelopes Proposta de Preços dos proponentes declarados habilitados, rubricará o seu conteúdo e facultará o exame da documentação neles contidas a todos os participantes, os quais poderão efetuar impugnações, devidamente consignadas na Ata de reunião, quando for o caso.

11.11. A Comissão examinará os elementos apresentados, as observações eventualmente apontadas, declarando, em seguida, vencedor o licitante que, atendidas as exigências e considerados os critérios definidos neste instrumento, apresentar proposta mais vantajosa para o ORC.

11.12. Da reunião lavrar-se-á Ata circunstanciada, na qual serão registradas todas as ocorrências e que, ao final, será assinada pela Comissão e licitantes presentes.

11.13. Em decorrência da Lei Complementar 123/06, a comprovação de regularidade fiscal e trabalhista das microempresas e empresas de pequeno porte somente será exigida para efeito de assinatura do contrato, observando-se o seguinte procedimento:

11.13.1. As microempresas e empresas de pequeno porte, por ocasião da participação nesta licitação, deverão apresentar toda a documentação exigida para comprovação de regularidade fiscal e trabalhista, dentre os documentos enumerados neste instrumento para efeito de Habilitação e integrantes do envelope Documentação, mesmo que esta apresente alguma restrição;

11.13.2. Havendo alguma restrição na comprovação da regularidade fiscal e trabalhista, será assegurado o prazo de 05(cinco) dias úteis, cujo termo inicial corresponderá ao momento em que o licitante for declarado vencedor, prorrogáveis por igual período, a critério do ORC, para a regularização da documentação, pagamento ou parcelamento do débito, e emissão de eventuais certidões negativas ou positivas com efeito de certidão negativa;

11.13.3. A não-regularização da documentação, no prazo acima previsto, implicará decadência do direito à contratação, sem prejuízo das sanções previstas no Art. 81, da Lei 8.666/93, sendo facultado ao ORC convocar os licitantes remanescentes, na ordem de classificação, para assinatura do contrato, ou revogar a licitação.

12.0. DO CRITÉRIO DE ACEITABILIDADE DE PREÇOS:

12.1. Havendo proposta com **preço unitário para qualquer um dos serviços indicados na respectiva planilha**, superior ao estimado pelo ORC que está devidamente detalhado na competente planilha dos serviços a serem executados, constante do instrumento convocatório; ou com valor para o respectivo item relacionado no Anexo I - Termo de Referência - Especificações, na coluna código, manifestamente inexequível nos termos do Art. 48, II, §1º e §2º, da Lei 8.666/93; o mesmo será desconsiderado. Esta ocorrência não desclassifica automaticamente a proposta, quando for o caso, apenas o item correspondente.



PREFEITURA MUNICIPAL DE LIVRAMENTO

Processo Administrativo Nº 065/2022

Tomada de Preços Nº 009/2022

12.2. O valor estimado que o ORC se propõe a pagar pelo objeto ora licitado - Valor de Referência, que representa o total dos preços relacionados na competente planilha dos serviços a serem executados, está informado no respectivo elemento deste instrumento - ANEXO I.

13.0. DOS RECURSOS:

13.1. Dos atos decorrentes deste procedimento licitatório, caberão recursos nos termos do Art. 109 da Lei Federal n.º 8.666/93.

13.2. O recurso será dirigido à autoridade superior do ORC, por intermédio da Comissão, devendo ser protocolizado o original, nos horários normais de expediente das 08:00 as 12:00 horas, exclusivamente no seguinte endereço: Rua José Américo de Almeida, Nº 386, Bairro: Centro, CEP Nº 58.690-000, Cidade: Livramento-PB ou através do e-mail pmllicitacoes@gmail.com (e-mail exclusivamente para recursos).

14.0. DA HOMOLOGAÇÃO E ADJUDICAÇÃO:

14.1. Concluído o julgamento das propostas apresentadas, a Comissão emitirá relatório conclusivo dos trabalhos desenvolvidos no certame, remetendo-o a autoridade superior do ORC, juntamente com os elementos constitutivos do processo, necessários à Homologação e Adjudicação da respectiva licitação, quando for o caso.

14.2. A autoridade superior poderá, no entanto, tendo em vista sempre a defesa dos interesses do ORC, discordar e deixar de homologar, total ou parcialmente, o resultado apresentado pela Comissão, revogar ou considerar nula a Licitação, desde que apresente a devida fundamentação exigida pela legislação vigente, resguardados os direitos dos licitantes.

15.0. DO CONTRATO:

15.1. Após a homologação pela Autoridade Superior do ORC, o licitante vencedor será notificado para, dentro do prazo de 05 (cinco) dias consecutivos da data de recebimento da notificação, assinar o respectivo contrato, quando for o caso, elaborado em conformidade com as modalidades permitidas pela Lei Federal n.º 8.666/93, podendo o mesmo sofrer alterações nos termos definidos pela referida norma.

15.2. Não atendendo à convocação para assinar o contrato, e ocorrendo esta dentro do prazo de validade de sua proposta, o licitante perderá todos os direitos que porventura tenha obtido como vencedor da licitação.

15.3. É permitido ao ORC, no caso do licitante vencedor não comparecer para assinatura do contrato no prazo e condições estabelecidos, convocar os licitantes remanescentes, na ordem de classificação, para fazê-lo em igual prazo e nas mesmas condições do licitante vencedor, inclusive quanto ao preço, ou revogar a presente licitação.

15.4. O contrato que eventualmente venha a ser assinado pelo licitante vencedor, poderá ser alterado, unilateralmente pelo Contratante ou por acordo entre as partes, nos casos previstos no Art. 65 e será rescindido, de pleno direito, conforme o disposto nos Arts. 77, 78 e 79, todos da Lei 8.666/93; e executado sob o regime de empreitada por preço global.



PREFEITURA MUNICIPAL DE LIVRAMENTO

Processo Administrativo Nº 065/2022

Tomada de Preços Nº 009/2022

15.5. O Contratado fica obrigado a aceitar nas mesmas condições contratuais, os acréscimos ou supressões que se fizerem necessários, até 25% (vinte e cinco por cento) do valor inicial atualizado do contrato, e, no caso de reforma de edifício ou equipamento, até o limite de 50% (cinquenta por cento) para seus acréscimos.

15.6. DA GARANTIA DO CONTRATO:

15.6.1. No prazo de 5 (cinco) dias após a assinatura do contrato, o licitante deverá prestar garantia correspondente a 5% (cinco por cento) sobre o valor da contratação, em conformidade com Art. 56 da Lei 8.666/93.

15.6.2. O valor da garantia poderá ser atualizado sempre que houver alteração, reajuste ou revisão do valor do contrato.

15.6.3. A garantia prestada será restituída após o cumprimento integral de todas as obrigações contratuais e, quando em dinheiro poderá ser atualizada monetariamente, conforme disposto no Art. 56, § 4º, da Lei 8.666/93.

15.6.4. Não ocorrendo a efetiva prestação de garantia no prazo determinado sujeitará o contratado às penalidades legalmente estabelecidas, sem prejuízo da rescisão do respectivo contrato.

16.0.DAS SANÇÕES ADMINISTRATIVAS:

16.1. A recusa injusta em deixar de cumprir as obrigações assumidas e preceitos legais, sujeitará o Contratado, garantida a prévia defesa, às seguintes penalidades previstas nos Arts. 86 e 87 da Lei 8.666/93:

a - advertência;

b - multa de mora de 0,5% (zero vírgula cinco por cento) aplicada sobre o valor do contrato por dia de atraso na entrega, no início ou na execução do objeto ora contratado;

c - multa de 10% (dez por cento) sobre o valor contratado pela inexecução total ou parcial do contrato;

d - suspensão temporária de participar em licitação e impedimento de contratar com a Administração, por prazo de até 02 (dois) anos;

e - declaração de inidoneidade para licitar ou contratar com a Administração Pública enquanto perdurarem os motivos determinantes da punição ou até que seja promovida sua reabilitação perante a própria autoridade que aplicou a penalidade;

f - simultaneamente, qualquer das penalidades cabíveis fundamentadas na Lei 8.666/93.

16.2. Se o valor da multa ou indenização devida não for recolhido no prazo de 15 dias após a comunicação ao Contratado, será automaticamente descontado da primeira parcela do pagamento a que o Contratado vier a fazer jus, acrescido de juros moratórios de 1% (um por cento) ao mês, ou, quando for o caso, cobrado judicialmente.

16.3. Após a aplicação de quaisquer das penalidades previstas, realizar-se-á comunicação escrita ao Contratado, e publicado na imprensa oficial, excluídas as penalidades de advertência e multa de mora quando for o caso, constando o fundamento legal da punição, informando ainda que o fato será registrado no cadastro correspondente.



PREFEITURA MUNICIPAL DE LIVRAMENTO

Processo Administrativo Nº 065/2022

Tomada de Preços Nº 009/2022

17.0.DA COMPROVAÇÃO DE EXECUÇÃO DO OBJETO:

17.1. A comprovação de execução pelo ORC do objeto licitado, observadas suas características, se fará mediante recibo ou equivalente emitido por funcionário ou comissão específica devidamente designados, após a verificação da quantidade, qualidade e outros aspectos inerentes nos termos deste instrumento, das normas técnicas e legislação pertinentes, e consequente aceitação.

18.0. DO PAGAMENTO:

18.1. O pagamento será efetuado mediante processo regular e em observância às normas e procedimentos adotados pelo ORC, da seguinte maneira: O pagamento será efetuado pela Prefeitura, através de medições com base no cumprimento das etapas previstas no cronograma físico-financeiro apresentado pela contratada, acompanhadas da Nota Fiscal emitidas em nome do Município de Livramento devidamente atestadas pela Fiscalização do Município.

18.2. No ato do pagamento, o (a) contratado (a) deverá apresentar:

a) - A documentação relativa à regularidade fiscal e trabalhista, conforme constam no Art. 29 da Lei de Licitações - Lei 8666/93;

19.0. DO REAJUSTAMENTO:

19.1. Os preços contratados são fixos pelo período de um ano, exceto para os casos previstos no Art. 65, §§ 5º e 6º, da Lei 8.666/93.

19.2. Ocorrendo o desequilíbrio econômico-financeiro do contrato, poderá ser restabelecida a relação que as partes pactuaram inicialmente, nos termos do Art. 65, Inciso II, Alínea d, da Lei 8.666/93, mediante comprovação documental e requerimento expresso do Contratado.

20.0. DAS DISPOSIÇÕES GERAIS:

20.1. Não será devida aos proponentes pela elaboração e/ou apresentação de documentação relativa ao certame, qualquer tipo de indenização.

20.2. Nenhuma pessoa física, ainda que credenciada por procuração legal, poderá representar mais de uma Licitante.

20.3. A presente licitação somente poderá vir a ser revogada por razões de interesse público decorrente de fato superveniente devidamente comprovado, ou anulada no todo ou em parte, por ilegalidade, de ofício ou por provocação de terceiros, mediante parecer escrito e devidamente fundamentado.

20.4. Caso as datas previstas para a realização dos eventos da presente licitação sejam declaradas feriado, e não havendo ratificação da convocação, ficam transferidos automaticamente para o primeiro dia útil subsequente, no mesmo local e hora anteriormente previstos.

20.5. Ocorrendo a supressão de serviços, se o Contratado já houver adquirido os materiais e postos no local de trabalho, os mesmos deverão ser pagos pela Prefeitura Municipal de Livramento-PB, pelo



PREFEITURA MUNICIPAL DE LIVRAMENTO

Processo Administrativo Nº 065/2022

Tomada de Preços Nº 009/2022

preço de aquisição regularmente comprovado, desde que sejam de boa qualidade e aceitos pela fiscalização.

20.6. Os preços unitários para a realização de novos serviços surgidos durante a execução do contrato, serão propostos pelo Contratado e submetidos à apreciação da Prefeitura Municipal de Livramento-PB. A execução dos serviços não previstos será regulada pelas condições e cláusulas do contrato original.

20.7. A Prefeitura Municipal de Livramento-PB por conveniência administrativa ou técnica, se reserva no direito de paralisar a qualquer tempo a execução dos serviços, cientificando devidamente o Contratado.

20.8. Decairá do direito de impugnar perante a Prefeitura Municipal de Livramento-PB nos termos do presente instrumento, aquele que, tendo-o aceitado sem objeção, venha a apresentar, depois do julgamento, falhas ou irregularidades que o viciaram hipótese em que tal comunicado não terá efeito de recurso.

20.9. Nos valores apresentados pelos licitantes, já deverão estar incluídos os custos com aquisição de material, mão-de-obra utilizada, impostos, encargos, fretes e outros que venham a incidir sobre os respectivos preços.

20.10. Este instrumento convocatório e todos os seus elementos constitutivos, estão disponibilizados em meio magnético, podendo ser obtidos junto a Comissão, observados os procedimentos definidos pela Prefeitura Municipal de Livramento-PB.

20.11. As dúvidas surgidas após a apresentação das propostas e os casos omissos neste instrumento, ficarão única e exclusivamente sujeitos a interpretação da Comissão, sendo facultada a mesma ou a autoridade superior da Prefeitura Municipal de Livramento-PB, em qualquer fase da licitação, a promoção de diligência destinada a esclarecer ou a complementar a instrução do processo.

20.12. Para dirimir controvérsias decorrentes deste certame, excluído qualquer outro, o foro competente é o da Comarca de Taperoá-PB.

Livramento-PB, 03 de outubro de 2022.

Original assinado!

JACÉ ALVES DE OLIVEIRA
Presidente da Comissão



PREFEITURA MUNICIPAL DE LIVRAMENTO

Processo Administrativo Nº 065/2022

Tomada de Preços Nº 009/2022

ANEXO I - TOMADA DE PREÇOS Nº 009/2022

TERMO DE REFERÊNCIA - ESPECIFICAÇÕES

1.0. DO OBJETO:

Contratação de uma pessoa jurídica para prestar serviços de engenharia na Construção de uma Creche (Tipo “A”) capacidade para 100 (cem) crianças, em tempo integral, conforme Convenio (SEECT-PB) Nº 443/2021.

2.0 JUSTIFICATIVA:

2.1. Considerando as necessidades do ORC, tem o presente termo a finalidade de definir, técnica e adequadamente, os procedimentos necessários para viabilizar a contratação em tela. As características e especificações do objeto ora licitado são:

ITEM	DISCRIMINAÇÃO	UNID	QUANT	P.UNIT	TOTAL
1	Prestar serviços de engenharia na Construção de uma Creche (Tipo “A”) capacidade para 100 (cem) crianças, em tempo integral, conforme Convenio (SEECT-PB) Nº 443/2021.	Serv.	1	1.116.745,22	1.116.745,22
				Total	1.116.745,22

2.0. OBRIGAÇÕES DO CONTRATADO:

3.1. Responsabilizar-se por todos os ônus e obrigações concernentes à legislação fiscal, civil, tributária e trabalhista, bem como por todas as despesas e compromissos assumidos, a qualquer título, perante seus fornecedores ou terceiros em razão da execução do objeto contratado.

3.2. Substituir, arcando com as despesas decorrentes, os materiais ou serviços que apresentarem alterações, deteriorações, imperfeições ou quaisquer irregularidades discrepantes às exigências do instrumento de ajuste pactuado, ainda que constatados após o recebimento e/ou pagamento.

3.3. Não transferir a outrem, no todo ou em parte, o objeto da contratação, salvo mediante prévia e expressa autorização do Contratante.

3.4. Manter, durante a vigência do contrato ou instrumentos equivalente, em compatibilidade com as obrigações assumidas, todas as condições de habilitação e qualificação exigidas no respectivo processo licitatório, se for o caso, apresentando ao Contratante os documentos necessários, sempre que solicitado.

3.5. Emitir Nota Fiscal correspondente à sede ou filial da empresa que apresentou a documentação na fase de habilitação.

3.6. Executar todas as obrigações assumidas com observância a melhor técnica vigente, enquadrando-se, rigorosamente, dentro dos preceitos legais, normas e especificações técnicas correspondentes.

3.0. DO CRITÉRIO DE ACEITABILIDADE DE PREÇOS:



PREFEITURA MUNICIPAL DE LIVRAMENTO

Processo Administrativo Nº 065/2022

Tomada de Preços Nº 009/2022

4.1. Havendo proposta com valor global superior ao estimado pelo ORC ou manifestamente inexequível nos termos do Art. 48, II, §1º e §2º, da Lei 8.666/93, o mesmo será desconsiderado. Esta ocorrência não desclassifica automaticamente a proposta, quando for o caso, apenas o item correspondente, relacionado neste anexo.

4.2. O valor estimado que o ORC se propõe a pagar pelo objeto ora licitado - Valor de Referência -, está acima indicado.

4.0. MODELO DA PROPOSTA:

5.1. É parte integrante deste Termo de Referência o modelo de proposta de preços correspondente, podendo o licitante apresentar a sua proposta no próprio modelo fornecido, desde que seja devidamente preenchido, conforme faculta o instrumento convocatório - Anexo 01.

5.0. PROJETO EXECUTIVO COMPLETO:

5.1. Os projetos executivos completos encontra-se no final deste edital.

Livramento-PB, 03 de outubro de 2022.

Original assinado!

JACÉ ALVES DE OLIVEIRA
Presidente da Comissão



PREFEITURA MUNICIPAL DE LIVRAMENTO

Processo Administrativo Nº 065/2022

Tomada de Preços Nº 009/2022

ANEXO 01 AO TERMO DE REFERÊNCIA - PROPOSTA

TOMADA DE PREÇOS Nº 009/2022

PROPOSTA

REF.: TOMADA DE PREÇOS Nº 009/2022

OBJETO: Contratação de uma pessoa jurídica para prestar serviços de engenharia na Construção de uma Creche (Tipo “A”) capacidade para 100 (cem) crianças, em tempo integral, conforme Convenio (SEECT-PB) Nº 443/2021.

PROPONENTE:

Prezados Senhores,

Nos termos da licitação em epígrafe, apresentamos proposta conforme abaixo:

ITEM	DISCRIMINAÇÃO	UNID	QUANT	P.UNIT	TOTAL
1					
2					
3					
				Total	

VALOR TOTAL DA PROPOSTA - R\$

PRAZO - Item 5.0:

PAGAMENTO - Item 18.0:

VALIDADE DA PROPOSTA - Item 9.0:

CNPJ

_____ / _____ de _____ de _____

Responsável



PREFEITURA MUNICIPAL DE LIVRAMENTO

Processo Administrativo Nº 065/2022

Tomada de Preços Nº 009/2022

FOLHA 01/02

ANEXO II - TOMADA DE PREÇOS Nº 009/2022

MODELOS DE DECLARAÇÕES

REF.: TOMADA DE PREÇOS Nº 009/2022
PREFEITURA MUNICIPAL DE LIVRAMENTO

PROPONENTE

CNPJ

1.0 - DECLARAÇÃO de cumprimento do disposto no Art. 7º, Inciso XXXIII, da CF - Art. 27, Inciso V, da Lei 8.666/93.

O proponente acima qualificado, sob penas da Lei e em acatamento ao disposto no Art. 7º inciso XXXIII da Constituição Federal, Lei 9.854, de 27 de outubro de 1999, declara não possuir em seu quadro de pessoal, funcionários menores de dezoito anos em trabalho noturno, insalubre ou perigoso e nem menores de dezesseis anos, em qualquer trabalho; podendo existir menores de quatorze anos na condição de aprendiz na forma da legislação vigente.

2.0 - DECLARAÇÃO de superveniência de fato impeditivo no que diz respeito a participação na licitação.

Conforme exigência contida na Lei 8.666/93, Art. 32, §2º, o proponente acima qualificado, declara não haver, até a presente data, fato impeditivo no que diz respeito à habilitação/participação na presente licitação, não se encontrando em concordata ou estado falimentar, estando ciente da obrigatoriedade de informar ocorrências posteriores. Ressalta, ainda, não estar sofrendo penalidade de declaração de idoneidade no âmbito da administração Federal, Estadual, Municipal ou do Distrito Federal, arcando civil e criminalmente pela presente afirmação.

3.0 - DECLARAÇÃO de submeter-se a todas as cláusulas e condições do correspondente instrumento convocatório.

O proponente acima qualificado declara ter conhecimento e aceitar todas as cláusulas do respectivo instrumento convocatório e submeter-se as condições nele estipuladas.

Local e Data.

NOME/ASSINATURA/CARGO

Representante legal do proponente.

OBSERVAÇÃO: As declarações deverão ser elaboradas em papel timbrado do licitante, quando for o caso.



PREFEITURA MUNICIPAL DE LIVRAMENTO

Processo Administrativo Nº 065/2022

Tomada de Preços Nº 009/2022

FOLHA 02/02

REF.: TOMADA DE PREÇOS Nº 009/2022

PREFEITURA MUNICIPAL DE LIVRAMENTO

PROPONENTE:

CNPJ:

4.0 - DECLARAÇÃO de elaboração independente de proposta.

(identificação completa do representante do licitante), como representante devidamente constituído de (identificação completa do licitante ou do consórcio), doravante denominado (licitante/consórcio), para fins do disposto no item 7.5.1. do Edital da Tomada de Preços nº 009/2022, declara, sob as penas da lei, em especial o art. 299 do Código Penal Brasileiro, que:

- a) a proposta apresentada para participar da Tomada de Preços nº 009/2022, foi elaborada de maneira independente pelo licitante, e o conteúdo da proposta não foi, no todo ou em parte, direta ou indiretamente, informado, discutido ou recebido de qualquer outro participante potencial ou de fato da Tomada de Preços nº 009/2022, por qualquer meio ou por qualquer pessoa;
- b) a intenção de apresentar a proposta elaborada para participar da Tomada de Preços nº 009/2022, não foi informada, discutida ou recebida de qualquer outro participante potencial ou de fato da Tomada de Preços nº 009/2022, por qualquer meio ou por qualquer pessoa;
- c) que não tentou, por qualquer meio ou por qualquer pessoa, influir na decisão de qualquer outro participante potencial ou de fato da Tomada de Preços nº 009/2022, quanto a participar ou não da referida licitação;
- d) que o conteúdo da proposta apresentada para participar da Tomada de Preços nº 009/2022, não será, no todo ou em parte, direta ou indiretamente, comunicado ou discutido com qualquer outro participante potencial ou de fato da Tomada de Preços nº 009/2022, antes da adjudicação do objeto da referida licitação;
- e) que o conteúdo da proposta apresentada para participação da Tomada de Preços nº 009/2022, não foi, no todo ou em parte, direta ou indiretamente, discutido ou recebido de qualquer integrante da Prefeitura Municipal de Livramento antes da abertura oficial das propostas; e
- f) que está plenamente ciente do teor e da extensão desta declaração e que detém plenos poderes e informações para firmá-la.

Local e Data.

NOME/ASSINATURA/CARGO

Representante legal do proponente

OBSERVAÇÃO: As declarações deverão ser elaboradas em papel timbrado do licitante, quando for o caso.



PREFEITURA MUNICIPAL DE LIVRAMENTO

Processo Administrativo Nº 065/2022

Tomada de Preços Nº 009/2022

ANEXO III - TOMADA DE PREÇOS Nº 009/2022

MODELOS DO TERMO DE RENÚNCIA

REF.: TOMADA DE PREÇOS Nº 009/2022
PREFEITURA MUNICIPAL DE LIVRAMENTO

PROPONENTE
CNPJ

1.0 - TERMO DE RENÚNCIA ao recurso conforme previsto no Art. 43, Inciso III, da Lei 8.666/93.

O proponente acima qualificado, declara, na forma do disposto no Art. 43, III, da Lei 8.666/93, aceitar o resultado divulgado pela Comissão, que analisou a documentação preliminar do processo em epigrafe, efetuada nos termos do respectivo instrumento convocatório, desistindo, assim, expressamente de qualquer interposição de recurso previsto na legislação vigente, bem com ao prazo correspondente e concordando, portanto, com o prosseguimento do certame. Declara ainda que, em havendo a ocorrência de qualquer igualdade de valores entre sua proposta e a dos demais licitantes e após observado o disposto no Art. 3º, § 2º, da Lei 8.666/93, fica autorizado a realização do sorteio para definição da respectiva classificação, não sendo necessário a sua convocação para o correspondente ato público, conforme previsto no Art. 44, § 2º, do referido diploma legal.

Local e Data.

NOME/ASSINATURA/CARGO
Representante legal do proponente.

OBSERVAÇÃO: O termo de renúncia deverá ser elaborado em papel timbrado do licitante, quando for o caso.



PREFEITURA MUNICIPAL DE LIVRAMENTO

Processo Administrativo Nº 065/2022

Tomada de Preços Nº 009/2022

ANEXO IV - TOMADA DE PREÇOS Nº ____/2022 MINUTA DO CONTRATO DE PRESTAÇÃO DE SERVIÇO Nº:/...

TERMO DE CONTRATO QUE ENTRE SI CELEBRAM A PREFEITURA MUNICIPAL DE LIVRAMENTO, PARA EXECUÇÃO DOS SERVIÇOS CONFORME DISCRIMINADO NESTE INSTRUMENTO NA FORMA ABAIXO:

A PREFEITURA MUNICIPAL DE LIVRAMENTO-PB, CNPJ Nº 08.738.916/0001-55, com sede a Rua José Américo de Almeida, Nº 386, Bairro: Centro, CEP Nº 58.690-000, Cidade: Livramento-PB, neste ato representada pelo Sr. Ernandes Barboza Nóbrega, brasileiro, casado, portador do CPF Nº 031.732.584-10 e RG Nº 1.919.472 - 2ª Via, residente e domiciliada a Rua Dom Espedito Eduardo de Oliveira, Nº S/N, Bairro: Centro, Cidade: Livramento-PB, doravante denominada CONTRATANTE e a empresa, inscrita no CNPJ/MF sob o n., estabelecida na rua, representada pelo Sr, doravante denominada CONTRATADA, vencedora da Tomada de Preços Nº __/2022, celebram o presente Contrato sob a égide da Lei 8.666/93, alterada pela Lei 8/883/94 republicada em 06/07/94, mediante as cláusulas e condições que seguem:

CLÁUSULA PRIMEIRA - DOS FUNDAMENTOS DO CONTRATO:

Este contrato decorre da licitação modalidade Tomada de Preços nº ____/2022, processada nos termos da Lei Federal nº 8.666/93 e suas alterações e a Lei Complementar nº 123, de 14 de dezembro de 2006, alterada.

CLÁUSULA SEGUNDA - DO OBJETO DO CONTRATO:

O presente contrato tem por objeto: **Prestar serviços de engenharia na Construção de uma Creche (Tipo "A") compacidade para 100 (cem) crianças, em tempo integral, conforme Convenio (SEECT-PB) Nº 443/2021.**

Os serviços deverão ser executados rigorosamente de acordo com as condições expressas neste instrumento, proposta apresentada, Tomada de Preços nº ____/2022 e instruções do Contratante, documentos esses que ficam fazendo partes integrantes do presente contrato, independente de transcrição; e sob o regime de empreitada por preço global.

CLÁUSULA TERCEIRA - DO VALOR E PREÇOS:

O valor total deste contrato, a base do preço proposto, é de R\$... (...).

CLÁUSULA QUARTA - DO REAJUSTAMENTO:

Os preços contratados são fixos pelo período de um ano, exceto para os casos previstos no Art. 65, §§ 5º e 6º, da Lei 8.666/93. Ocorrendo o desequilíbrio econômico-financeiro do contrato, poderá ser restabelecida a relação que as partes pactuaram inicialmente, nos termos do Art. 65, Inciso II, Alínea d, da Lei 8.666/93, mediante comprovação documental e requerimento expresso do Contratado.

CLÁUSULA QUINTA - DA DOTAÇÃO:

As despesas correrão por conta da seguinte dotação, constante do orçamento vigente:

FONTE DE RECURSO 1: Próprios previsto no orçamento vigente do município de Livramento-PB.

FONTE DE RECURSO 2: Governo Estadual Convenio (SEECT-PB) Nº 443/2021.

UNIDADE ORÇAMENTÁRIA: 02.040-Secretaria de Educação.

CLASSIFICAÇÃO DA DESPESA: 02040.12.365.1004.1048 - Const. Ref. e Ampliação de Creches

FONTE: 500, 569 e 749.

ELEMENTO DE DESPESA: 4.4.90.51.00.00 - Obras e Instalações.

FICHA ORÇAMENTÁRIA: 000130.

EXERCÍCIO: 2022.

CLÁUSULA SEXTA - DO PAGAMENTO:

O pagamento será efetuado mediante processo regular e em observância às normas e procedimentos adotados pelo ORC, da seguinte maneira: O pagamento será efetuado pela Prefeitura, através de medições com base no cumprimento das etapas previstas no cronograma físico-financeiro apresentado pela contratada, acompanhadas da Nota Fiscal emitidas em nome do Município de Livramento devidamente atestadas pela Fiscalização do Município.

No ato do pagamento, o (a) contratado (a) deverá apresentar:

a) - A documentação relativa à regularidade fiscal e trabalhista, conforme constam no Art. 29 da Lei de Licitações - Lei 8666/93.

CLÁUSULA SÉTIMA - DOS PRAZOS:

O prazo máximo para a execução do objeto ora contratado, conforme suas características, e que admite prorrogação nos casos previstos pela Lei 8.666/93, está abaixo indicado e será considerado a partir da emissão da Ordem de Serviço:

Início dos serviços: Em até 7 (Sete) dias, contado a partir da emissão da ordem de serviços.

Conclusão dos Serviços: Em até 03 (três) meses.

5.2. O prazo de vigência para pagamento será de acordo com o cronograma físico-financeiro e os boletins de medições apresentados, e a vigência do presente contrato será até 31/12/2022;

5.3. A vigência do respectivo contrato, poderá ser prorrogada por iguais e sucessivos períodos, mediante acordo entre as partes, conforme o disposto no Art. 57, da Lei 8.666/93, observadas as características do objeto licitado.

CLÁUSULA OITAVA - DAS OBRIGAÇÕES DO CONTRATANTE:



PREFEITURA MUNICIPAL DE LIVRAMENTO

Processo Administrativo Nº 065/2022

Tomada de Preços Nº 009/2022

- a - Efetuar o pagamento relativo a execução dos serviços efetivamente realizados, de acordo com as respectivas cláusulas do presente contrato;
- b - Proporcionar ao Contratado todos os meios necessários para a fiel execução dos serviços contratados;
- c - Notificar o Contratado sobre qualquer irregularidade encontrada quanto à qualidade dos serviços, exercendo a mais ampla e completa fiscalização, o que não exime o Contratado de suas responsabilidades contratuais e legais.
- d - Designar representantes com atribuições de Gestor e Fiscal deste contrato, nos termos da norma vigente, especialmente para acompanhar e fiscalizar a sua execução, respectivamente, permitida a contratação de terceiros para assistência e subsídio de informações pertinentes a essas atribuições.

CLÁUSULA NONA - DAS OBRIGAÇÕES DA CONTRATADA:

- a - Executar devidamente os serviços descritos na Cláusula correspondente do presente contrato, dentro dos melhores parâmetros de qualidade estabelecidos para o ramo de atividade relacionada ao objeto contratual, com observância aos prazos estipulados;
- b - Responsabilizar-se por todos os ônus e obrigações concernentes à legislação fiscal, civil, tributária e trabalhista, bem como por todas as despesas e compromissos assumidos, a qualquer título, perante seus fornecedores ou terceiros em razão da execução do objeto contratado;
- c - Manter preposto capacitado e idôneo, aceito pelo Contratante, quando da execução do contrato, que o represente integralmente em todos os seus atos;
- d - Permitir e facilitar a fiscalização do Contratante devendo prestar os informes e esclarecimentos solicitados;
- e - Será responsável pelos danos causados diretamente ao Contratante ou a terceiros, decorrentes de sua culpa ou dolo na execução do contrato, não excluindo ou reduzindo essa responsabilidade a fiscalização ou o acompanhamento pelo órgão interessado;
- f - Não ceder, transferir ou sub-contratar, no todo ou em parte, o objeto deste instrumento, sem o conhecimento e a devida autorização expressa do Contratante;
- g - Manter, durante a vigência do contrato, em compatibilidade com as obrigações assumidas, todas as condições de habilitação e qualificação exigidas no respectivo processo licitatório, apresentando ao Contratante os documentos necessários, sempre que solicitado;

CLÁUSULA DÉCIMA - DA ALTERAÇÃO E RESCISÃO DO CONTRATO:

Este contrato poderá ser alterado, unilateralmente pela Contratante ou por acordo entre as partes, nos casos previstos no Artigo 65 e será rescindido, de pleno direito, conforme o disposto nos Artigos 77, 78 e 79 da Lei 8.666/93.

O Contratado fica obrigado a aceitar nas mesmas condições contratuais, os acréscimos ou supressões que se fizerem necessários, até 25% (vinte e cinco por cento) do valor inicial atualizado do contrato.

CLÁUSULA DÉCIMA PRIMEIRA - DAS PENALIDADES:

A recusa injusta em deixar de cumprir as obrigações assumidas e preceitos legais, sujeitará o Contratado, garantida a prévia defesa, às seguintes penalidades previstas nos Arts. 86 e 87 da Lei 8.666/93: a - advertência; b - multa de mora de 0,5% (zero vírgula cinco por cento) aplicada sobre o valor do contrato por dia de atraso na entrega, no início ou na execução do objeto ora contratado; c - multa de 10% (dez por cento) sobre o valor contratado pela inexecução total ou parcial do contrato; d - suspensão temporária de participar em licitação e impedimento de contratar com a Administração, por prazo de até 02 (dois) anos; e - declaração de inidoneidade para licitar ou contratar com a Administração Pública enquanto perdurarem os motivos determinantes da punição ou até que seja promovida sua reabilitação perante a própria autoridade que aplicou a penalidade; f - simultaneamente, qualquer das penalidades cabíveis fundamentadas na Lei 8.666/93.

CLÁUSULA DÉCIMA SEGUNDA - DO FORO:

Para dirimir as questões decorrentes deste contrato, as partes elegem o Foro da Comarca de Taperoá-PB.

E, por estarem de pleno acordo, foi lavrado o presente contrato em 02(duas) vias, o qual vai assinado pelas partes e por duas testemunhas.

Livramento- PB, ... de de

TESTEMUNHAS

PELO CONTRATANTE

PELA CONTRATADA



PLANILHA ORÇAMENTÁRIA

CONSTRUÇÃO DE CRECHE PADRÃO TIPO A INTEGRAL PARAÍBA, NO MUNICÍPIO DE LIVRAMENTO -PB

Prefeitura Municipal de Livramento

LINCOLN
CARTAXO DE LIRA
JUNIOR:06897861
405

Assinado de forma
digital por LINCOLN
CARTAXO DE LIRA
JUNIOR:06897861405
Dados: 2022.09.13
16:56:37 -03'00'

LCL PROJETOS DE ENGENHARIA

Av- Monteiro da Franca, 160, Sala 03A, Manáira

João Pessoa - PB

CEP: 58038-320

Tel: 83 99924-4447

Eng. Responsável: Lincoln Cartaxo de Lira Júnior

CPF 068.978.614-05

CREA 160 814 689 - 8

ENCARGOS SOCIAIS

Item	Discriminação	Horista	Mensalista
A	ENCARGOS SOCIAIS BÁSICOS	16,80	16,80
A-1	INSS	-	-
A-2	SESI	1,50	1,50
A-3	SENAI	1,00	1,00
A-4	INCRA	0,20	0,20
A-5	SEBRAE	0,60	0,60
A-6	SALÁRIO EDUCAÇÃO	2,50	2,50
A-7	SEGURO CONTRA ACIDENTES DE TRABALHO	3,00	3,00
A-8	FGTS	8,00	8,00
A-9	SECONCI	-	-
B	ENCARGOS SOCIAIS QUE RECEBEM AS INCIDÊNCIAS DE "A"	50,51	20,28
B-1	REPOUSO SEMANAL REMUNERADO	18,01	-
B-2	FERIADOS	4,30	-
B-3	AUXILIO - ENFERMIDADE	0,87	0,67
B-4	13º SALARIO	10,78	8,33
B-5	LICENÇA PATERNIDADE	0,07	0,06
B-6	FALTAS JUSTIFICADAS	0,72	0,56
B-7	DIAS DE CHUVAS	1,98	-
B-8	AUXILIO ACIDENTE DE TRABALHO	0,11	0,08
B-9	FÉRIAS GOZADAS	13,64	10,55
B-10	SALÁRIO MATERNIDADE	0,03	0,03
C	ENCARGOS SOCIAIS QUE NÃO RECEBEM AS INCIDÊNCIAS DE "A"	9,52	7,38
C-1	AVISO PRÉVIO INDENIZADO	4,45	3,45
C-2	AVISO PRÉVIO TRABALHADO	0,10	0,08
C-3	FÉRIAS INDENIZADAS	0,50	0,39
C-4	DEPÓSITO RECISÃO SEM JUSTA CAUSA	4,10	3,17
C-5	INDENIZAÇÃO ADICIONAL	0,37	0,29
D	TAXAS DE REINCIDÊNCIAS DE UM GRUPO SOBRE O OUTRO	8,86	3,70
D-1	REINCIDENCIA DE GRUPO A SOBRE GRUPO B	8,49	3,41
D-2	REINCIDENCIA DE GRUPO A SOBRE AVISO PRÉVIO TRABALHADO E REINCIDENCIA DO FGTS SOBRE AVISO PRÉVIO INDENIZADO	0,37	0,29
	TOTAL GERAL	85,69	48,16

PROGRAMA:

CONCEDENTE:

CONVENIENTE:

CONTRATO:

OBRA:

REF. PREÇOS:

Prefeitura Municipal de Livramento

CONSTRUÇÃO DE CRECHE PADRÃO TIPO A INTEGRA PARAIBA, NO MUNICÍPIO DE LIVRAMENTO -PB

SINAPI PB - 05/2022

CÁLCULO DA BONIFICAÇÃO E DESPESAS INDIRETAS

CÁLCULO DE BDI		1 - Edificações			2 - Rodovias, Ferrovias, Pistas de Aeroportos, Infra Viária Urbana			3 - Abastecimento de Água, Coleta de Esgoto			4 - Estações e Redes de Distribuição de Energia Elétrica			5 - Portuárias, Marítimas e Fluviais			6 - Fornecimento de Materiais e Equipamentos		
Item	componente do BDI	% Info	1ºQ	Médio	3º Q	1ºQ	Médio	3º Q	1ºQ	Médio	3º Q	1ºQ	Médio	3º Q	1ºQ	Médio	3º Q		
Administração Central (AC)		3,00	3,00	4,00	5,50	3,80	4,01	4,67	3,43	4,93	6,71	5,29	5,92	7,93	4,00	5,52	7,85		
Seguro e Garantia (G)		0,80	0,80	0,80	1,00	0,32	0,40	0,74	0,28	0,49	0,75	0,25	0,51	0,56	0,81	1,22	1,99		
Risco (R)		0,97	0,97	1,27	1,27	0,50	0,56	0,97	1,00	1,39	1,74	1,00	1,48	1,97	1,46	2,32	3,16		
Despesas Financeiras (DF)		0,59	0,59	1,23	1,39	1,02	1,11	1,21	0,94	0,99	1,17	1,01	1,07	1,11	0,94	1,02	1,33		
Lucro (L)		6,16	6,16	7,40	8,96	6,64	7,30	8,69	6,74	8,04	9,40	8,00	8,31	9,51	7,14	8,40	10,43		
Impostos (I) - PIS, COFINS, CPRB, ISSQN		10,65																	

Conforme Legislação Específica

Observações

- 1) Preencher apenas a coluna % Informado (Coluna C)
- 2) Os impostos (I) normalmente aplicáveis são: PIS (0,65%), COFINS (3,00%), CPRB (4,5%), ISS (2,5% município Ingá- PB).
- 3) O cálculo do BDI se baseia na fórmula abaixo utilizada pelo Acórdão 2622/13 do TCU, conforme CE GEPAD 354/2013 de 17/10/2013.

Fórmula Utilizada:

$$BDI = \left[\frac{(1 + AC + G + R) * (1 + DF) * (1 + L)}{1 - I} - 1 \right] * 100$$

B.D.I = 25,22%

Observações sobre os % informados no cálculo do BDI, neste caso:

CONSTRUÇÃO DE CRECHE PADRÃO TIPO A INTEGRA PARAIBA, NO MUNICÍPIO DE LIVRAMENTO -PB

Os valores % informados se enquadram nos limites do Acórdão 2622/2013-TCU-Plenário

PROJETO: Lincoln Cartaxo de Lira Júnior – Eng° Civil CREA 160 814 689 - 8 – Tel. (83) 9 9924 4447

PROGRAMA:

CONCEDENTE:

CONVENENTE: **Prefeitura Municipal de Livramento**

CONTRATO:

OBRA: **CONSTRUÇÃO DE CRECHE PADRÃO TIPO A INTEGRA PARAÍBA, NO MUNICÍPIO DE**

REF. PREÇOS: **SINAPI PB - 05/2022**

COTAÇÃO DE INSUMOS (MEDIANA)

ITEM	DESCRIÇÃO/FONTE	TIPO	UND	CUSTO
1	REVESTIMENTO CERÂMICO PARA PAREDES NAS DIMENSÕES 10X10CM		M2	50,1
1.1	C&C Casa e Construção Ltda (CNPJ: 63.004.030.0030-20)	INSUMO	M2	49,99
1.2	Leroy Merlin Cia Brasileira (01.438.784/0048-60)	INSUMO	M2	65,23
1.3	Comercial Lopema Materiais para Construção Ltda (CNPJ: 61.179.651/0001-85)	INSUMO	M2	50,1

PROGRAMA:
 CONCEDENTE:
 CONVENENTE: **Prefeitura Municipal de Livramento**
 CONTRATO:
 OBRA: **CONSTRUÇÃO DE CRECHE PADRÃO TIPO A INTEGRAL PARAÍBA, NO MUNICÍPIO DE LIVRAMENTO -PB**
 REF. PREÇOS: **SINAPI PB - 05/2022**

COMPOSIÇÃO DE CUSTOS

ITEM	FONTE	TIPO	CÓD	Descrição da Composição	Unid	Quant	Custo Unit,	Custo Total
2				RUFO EM PLACA DE CONCRETO L = 0,5 M - [ADAPTADO DE ORSE/291]		M		57,85
2.1	SINAPI PB	COMPOSIÇÃO	99439	CONCRETAGEM DE EDIFICAÇÕES (PAREDES E LAJES) FEITAS COM SISTEMA DE FÓRMAS MANUSEÁVEIS, COM CONCRETO USINADO BOMBEÁVEL FCK 25 MPA - LANÇAMENTO, ADENSAMENTO E ACABAMENTO (EXCLUSIVE BOMBA LANÇA). AF_10/2021	M3	0,025	530,1	13,25
2.2	SINAPI PB	COMPOSIÇÃO	92522	MONTAGEM E DESMONTAGEM DE FORMA DE LAJE MACIÇA, PÉ-DIREITO SIMPLES, EM CHAPA DE MADEIRA COMPENSADA RESINADA, 8 UTILIZAÇÕES. AF_09/2020	M2	0,5	29,91	14,96
2.3	SINAPI PB	COMPOSIÇÃO	92771	ARMAÇÃO DE LAJE DE UMA ESTRUTURA CONVENCIONAL DE CONCRETO ARMADO EM UM EDIFÍCIO DE MÚLTIPLOS PAVIMENTOS UTILIZANDO AÇO CA-50 DE 10,0 MM - MONTAGEM. AF_12/2015	KG	0,54	13,49	7,28
2.4	SINAPI PB	COMPOSIÇÃO	92772	ARMAÇÃO DE LAJE DE UMA ESTRUTURA CONVENCIONAL DE CONCRETO ARMADO EM UM EDIFÍCIO DE MÚLTIPLOS PAVIMENTOS UTILIZANDO AÇO CA-50 DE 12,5 MM - MONTAGEM. AF_12/2015	KG	0,54	11,59	6,26
2.5	SINAPI PB	COMPOSIÇÃO	92770	ARMAÇÃO DE LAJE DE UMA ESTRUTURA CONVENCIONAL DE CONCRETO ARMADO EM UM EDIFÍCIO DE MÚLTIPLOS PAVIMENTOS UTILIZANDO AÇO CA-50 DE 8,0 MM - MONTAGEM. AF_12/2015	KG	0,54	14,75	7,97
2.6	SINAPI PB	COMPOSIÇÃO	92769	ARMAÇÃO DE LAJE DE UMA ESTRUTURA CONVENCIONAL DE CONCRETO ARMADO EM UM EDIFÍCIO DE MÚLTIPLOS PAVIMENTOS UTILIZANDO AÇO CA-50 DE 6,3 MM - MONTAGEM. AF_12/2015	KG	0,54	15,05	8,13
7				BANCADA DE GRANITO VERDE UBATUBA - FORNECIMENTO E INSTALAÇÃO. [ADAPTADO SINAPI 86889]		M2		560,61
7.1	SINAPI	COMPOSIÇÃO	88274	MARMORISTA/GRANITEIRO COM ENCARGOS COMPLEMENTARES	H	1,66	19,5	32,37
7.2	SINAPI	COMPOSIÇÃO	88316	SERVENTE COM ENCARGOS COMPLEMENTARES	H	1,09	15,53	16,93
7.3	SINAPI	INSUMO	4823	MASSA PLASTICA PARA MARMORE/GRANITO	KG	0,58	35,76	20,74
7.4	SINAPI	INSUMO	7568	BUCHA DE NYLON SEM ABA S10, COM PARAFUSO DE 6,10 X 65 MM EM ACO ZINCADO COM ROSCA SOBERBA, CABECA CHATA E FENDA PHILLIPS	UN	6,66	0,79	5,26
7.5	SINAPI	INSUMO	11795	GRANITO PARA BANCADA, POLIDO, TIPO ANDORINHA/ QUARTZ/ CASTELO/ CORUMBA OU OUTROS EQUIVALENTES DA REGIAO, E= *2,5* CM	M2	1	437,73	437,73
7.6	SINAPI	INSUMO	37329	REJUNTE EPOXI, QUALQUER COR	KG	0,02	89,04	1,78
7.7	SINAPI	INSUMO	37590	SUPORTE MAO-FRANCESA EM ACO, ABAS IGUAIS 30 CM, CAPACIDADE MINIMA 60 KG, BRANCO	UN	2	22,9	45,80

15 REVESTIMENTO CERÂMICO PARA PAREDES COM PLACAS TIPO ESMALTADA EXTRA DE DIMENSÕES 10X10 CM [ADAPTADO SINAPI 87266]					M²	72,10		
15.1	Insumo	cotação	15	REVESTIMENTO CERÂMICO PARA PAREDES NAS DIMENSÕES 10X10CM	m²	1,05	50,1	52,61
26.2	SINAPI PB	INSUMO	1381	ARGAMASSA COLANTE AC I PARA CERAMICAS	KG	4,86	0,72	3,50
26.3	SINAPI PB	INSUMO	34357	REJUNTE COLORIDO, CIMENTICIO	KG	0,42	4,22	1,77
26.4	SINAPI PB	COMPOSIÇÃO	88256	AZULEJISTA OU LADRILHISTA COM ENCARGOS COMPLEMENTARES	H	0,49	19,5	9,56
26.5	SINAPI PB	COMPOSIÇÃO	88316	SERVENTE COM ENCARGOS COMPLEMENTARES	H	0,3	15,53	4,66
16 GRADIL NYLOFOR 3D, MALHA 20X5CM, Ø 5MM 250X103 CM, PINTURA BRANCA, BELGO OU SIMILAR, INCLUSIVE POSTES E ACESSÓRIOS [ADAPTADO ORSE 8238]					M²	511,85		
16.1	Insumo	ORSE	7933	Gradil Nylofor 3D, malha 20x5cm, Ø 5mm 250x103 cm, pintura branca, verde e preta, Belgo ou similar, inclusive postes e acessórios	UND	0,3883	1.227,98	476,82
16.2	SINAPI PB	COMPOSIÇÃO	88256	AZULEJISTA OU LADRILHISTA COM ENCARGOS COMPLEMENTARES	H	1	19,5	19,50
16.3	SINAPI PB	COMPOSIÇÃO	88316	SERVENTE COM ENCARGOS COMPLEMENTARES	H	1	15,53	15,53

PROGRAMA:
 CONCEDENTE:
 CONVÊNTE:
 CONTRATO:
 OBRA:
 REF. PREÇOS:

Prefeitura Municipal de Livramento

CONSTRUÇÃO DE CRECHE PADRÃO TIPO A INTEGRAL PARAÍBA, NO MUNICÍPIO DE LIVRAMENTO - PB
 SINAPI PB - 05/2022

MEMÓRIA DE CÁLCULO DE QUANTIDADES

ITEM	SERVIÇO	DESCRIÇÃO	VEZ	DADOS							RESULTADO		UNID
				X1	X2	Y1	Y2	Z1	Z2	PARCIAL	TOTAL	GERAL	
1.0	CONSTRUÇÃO DE CRECHE PADRÃO TIPO A INTEGRAL PARAÍBA, NO MUNICÍPIO DE LIVRAMENTO - PB												
<u>1.1</u>	<u>SERVIÇOS PRELIMINARES</u>												
1.1.1	PLACA DE OBRA (PARA CONSTRUÇÃO CIVIL) EM CHAPA GALVANIZADA *N. 22*, ADESIVADA, DE *2,4 X 1,2* M (SEM POSTES PARA FIXAÇÃO)											8	M2
1.1.1.1	Placa de Obra		1	2				4				8	
1.1.2	LOCAÇÃO CONVENCIONAL DE OBRA, UTILIZANDO GABARITO DE TÁBUAS CORRIDAS PONTALETADAS A CADA 2,00M - 2 UTILIZAÇÕES. AF_10/2018	40+40+30+30										140	M
1.1.2.1	Medidas em CAD		1	140								140	
1.1.3	EXECUÇÃO DE DEPÓSITO EM CANTEIRO DE OBRA EM CHAPA DE MADEIRA COMPENSADA, NÃO INCLUSO MOBILIÁRIO. AF_04/2016											10	M2
1.1.2.1			1	2,5				4				10	
<u>1.2</u>	<u>INFRAESTRUTURA</u>												
1.2.1	ESCAVAÇÃO MANUAL DE VALA COM PROFUNDIDADE MENOR OU IGUAL A 1,30 M. AF_02/2021												
<u>1.2.1.1</u>	<u>SAPATAS</u>												
1.2.1.1.1	S9=S10	vide projeto estrutural	2	0,65				0,65		1,5		0,63	1,26
1.2.1.1.2	S3=S7=S13=S20=S37=S39=S41=S44=S53=S57=S59=S60	vide projeto estrutural	12	0,6				0,75		1,5		0,68	8,16
1.2.1.1.3	S40=S42=S46=S48=S52=S54=S55=S58	vide projeto estrutural	8	0,7				0,8		1,5		0,84	6,72
1.2.1.1.4	S33	vide projeto estrutural	1	0,8				0,8		1,5		0,96	0,96
1.2.1.1.5	S11=S29=S30=S36=S38=S45=S56	vide projeto estrutural	7	0,75				0,9		1,5		1,01	7,07

ITEM	SERVIÇO	DESCRIÇÃO	VEZ	DADOS							RESULTADO			UNID
				X1	X2	Y1	Y2	Z1	Z2	PARCIAL	TOTAL	GERAL		
1.2.1.1.6	S1=S4=S6=S23=S28=S31=S43	vide projeto estrutural	7	0,6		0,95		1,5			0,86	6,02		
1.2.1.1.7	S8	vide projeto estrutural	1	0,9		0,9		1,5			1,22	1,22		
1.2.1.1.8	S2=S5=S14=S17=S21=S27=S34=S47=S49=S51	vide projeto estrutural	10	0,9		1,05		1,5			1,42	14,2		
1.2.1.1.9	S25	vide projeto estrutural	1	1		1,05		1,5			1,58	1,58		
1.2.1.1.10	S16	vide projeto estrutural	1	1,1		1,25		1,5			2,06	2,06		
1.2.1.1.11	S24=S35	vide projeto estrutural	2	1,05		1,2		1,5			1,89	3,78		
1.2.1.1.12	S32	vide projeto estrutural	1	1,35		1,35		1,5			2,73	2,73		
1.2.1.2	VIGAS BALDRAMES													
1.2.1.2.1	Vigas horizontais		1	200,05		0,15		0,3			9	9		
1.2.1.2.2	Vigas Verticais		1	178,66		0,15		0,3			8,04	8,04		
1.2.2	FABRICAÇÃO, MONTAGEM E DESMONTAGEM DE FÔRMA PARA SAPATA, EM MADEIRA SERRADA, E=25 MM, 4 UTILIZAÇÕES. AF_06/2017	vide projeto estrutural											216,82	M2
1.2.2.1	SAPATAS - TOCO DE PILAR													
1.2.1.2.1	Sapatas prancha 03/09	vide projeto estrutural	1	136,27							136,27	136,27		
1.2.1.2.1	Sapatas prancha 03/09	vide projeto estrutural	1	80,55							80,55	80,55		
1.2.3	MONTAGEM E DESMONTAGEM DE FÔRMA DE PILARES RETANGULARES E ESTRUTURAS SIMILARES, PÉ-DIREITO SIMPLES, EM CHAPA DE MADEIRA COMPENSADA PLASTIFICADA, 14 UTILIZAÇÕES. AF_09/2020	vide projeto estrutural											268,78	M2
1.2.2	BALDRAMES	vide projeto estrutural												
1.2.3.1.1	prancha 04/09	vide projeto estrutural	1	268,78							268,78	268,78		
1.2.4	PREPARO DE FUNDO DE VALA COM LARGURA MENOR QUE 1,5 M (ACERTO DO SOLO NATURAL). AF_08/2020												94	M2
1.2.4.1	SAPATAS													
1.2.1.1.1	S9=S10	vide projeto estrutural	2	0,65		0,65					0,42	0,84		
1.2.1.1.2	S3=S7=S13=S20=S37=S39=S41=S44=S53=S57=S59=S60	vide projeto estrutural	12	0,6		0,75					0,45	5,4		

ITEM	SERVIÇO	DESCRIÇÃO	VEZ	DADOS							RESULTADO			UNID	
				X1	X2	Y1	Y2	Z1	Z2	PARCIAL	TOTAL	GERAL			
1.2.1.1.3	S40=S42=S46=S48=S52=S54=S55=S58	vide projeto estrutural	8	0,7		0,8						0,56	4,48		
1.2.1.1.4	S33	vide projeto estrutural	1	0,8		0,8						0,64	0,64		
1.2.1.1.5	S11=S29=S30=S36=S38=S45=S56	vide projeto estrutural	7	0,75		0,9						0,68	4,76		
1.2.1.1.6	S1=S4=S6=S23=S28=S31=S43	vide projeto estrutural	7	0,6		0,95						0,57	3,99		
1.2.1.1.7	S8	vide projeto estrutural	1	0,9		0,9						0,81	0,81		
1.2.1.1.8	S2=S5=S14=S17=S21=S27=S34=S47=S49=S51	vide projeto estrutural	10	0,9		1,05						0,95	9,5		
1.2.1.1.9	S25	vide projeto estrutural	1	1		1,05						1,05	1,05		
1.2.1.1.10	S16	vide projeto estrutural	1	1,1		1,25						1,38	1,38		
1.2.1.1.11	S24=S35	vide projeto estrutural	2	1,05		1,2						1,26	2,52		
1.2.1.1.12	S32	vide projeto estrutural	1	1,35		1,35						1,82	1,82		
1.2.1.2	VIGAS BALDRAMES														
1.2.1.2.1	Vigas horizontais		1	200,05		0,15						30,01	30,01		
1.2.1.2.2	Vigas Verticais		1	178,66		0,15						26,8	26,8		
1.2.5	LASTRO DE CONCRETO MAGRO, APLICADO EM BLOCOS DE COROAMENTO OU SAPATAS. AF_08/2017	Lastro com espessura de 8 cm												4,68	M3
1.2.5.1	SAPATAS														
1.2.1.1.1	S9=S10	vide projeto estrutural	2	0,05		0,65						0,02	0,04		
1.2.1.1.2	S3=S7=S13=S20=S37=S39=S41=S44=S53=S57=S59=S60	vide projeto estrutural	12	0,05		0,6						0,02	0,24		
1.2.1.1.3	S40=S42=S46=S48=S52=S54=S55=S58	vide projeto estrutural	8	0,05		0,7						0,03	0,24		
1.2.1.1.4	S33	vide projeto estrutural	1	0,05		0,8						0,03	0,03		
1.2.1.1.5	S11=S29=S30=S36=S38=S45=S56	vide projeto estrutural	7	0,05		0,75						0,03	0,21		

ITEM	SERVIÇO	DESCRIÇÃO	VEZ	DADOS							RESULTADO			UNID	
				X1	X2	Y1	Y2	Z1	Z2	PARCIAL	TOTAL	GERAL			
1.2.1.1.6	S1=S4=S6=S23=S28=S31=S43	vide projeto estrutural	7	0,05		0,6		0,95				0,03	0,21		
1.2.1.1.7	S8	vide projeto estrutural	1	0,05		0,9		0,9				0,04	0,04		
1.2.1.1.8	S2=S5=S14=S17=S21=S27=S34=S47=S49=S51	vide projeto estrutural	10	0,05		0,9		1,05				0,05	0,5		
1.2.1.1.9	S25	vide projeto estrutural	1	0,05		1		1,05				0,05	0,05		
1.2.1.1.10	S16	vide projeto estrutural	1	0,05		1,1		1,25				0,07	0,07		
1.2.1.1.11	S24=S35	vide projeto estrutural	2	0,05		1,05		1,2				0,06	0,12		
1.2.1.1.12	S32	vide projeto estrutural	1	0,05		1,35		1,35				0,09	0,09		
1.2.5.2	VIGAS BALDRAMES														
1.2.1.2.1	Vigas horizontais		1	200,05		0,15		0,05				1,5	1,5		
1.2.1.2.2	Vigas Verticais		1	178,66		0,15		0,05				1,34	1,34		
1.2.6	ARMAÇÃO DE BLOCO, VIGA BALDRAME OU SAPATA UTILIZANDO AÇO CA-50 DE 10 MM - MONTAGEM. AF_06/2017	Conforme Quadro Relação do Aço												2199,8	KG
1.2.6.1	SAPATAS														
1.2.6.2	Sapatas prancha 03/09	vide projeto estrutural	1	876,4								876,4	876,4		
1.2.6.3	Sapatas prancha 03/09	vide projeto estrutural	1	336								336	336		
1.2.1.2	VIGAS BALDRAMES														
1.2.1.2	Vigas baldrames prancha 04/09	vide projeto estrutural	1	987,4								987,4	987,4		
1.2.7	ARMAÇÃO DE BLOCO, VIGA BALDRAME OU SAPATA UTILIZANDO AÇO CA-50 DE 12,5 MM - MONTAGEM. AF_06/2017	Conforme Quadro Relação do Aço												73,7	KG
1.2.7.1	SAPATAS														
1.2.7.2	Sapatas prancha 03/09	vide projeto estrutural	1	73,7								73,7	73,7		
1.2.10	ARMAÇÃO DE BLOCO, VIGA BALDRAME E SAPATA UTILIZANDO AÇO CA-60 DE 5 MM - MONTAGEM. AF_06/2017	Conforme Quadro Relação do Aço												380,5	KG
1.2.10.1	SAPATAS														
1.2.10.2	Sapatas prancha 03/09	vide projeto estrutural	1	85,3								85,3	85,3		
1.2.1.2	VIGAS BALDRAMES														
1.2.1.2	Vigas baldrames prancha 04/09	vide projeto estrutural	1	295,2								295,2	295,2		
1.2.11	LANÇAMENTO COM USO DE BOMBA, ADENSAMENTO E ACABAMENTO DE CONCRETO EM ESTRUTURAS. AF_02/2022	Arranque dos Pilares												36,93	M3
1.2.11.1	SAPATAS														

ITEM	SERVIÇO	DESCRIÇÃO	VEZ	DADOS							RESULTADO		UNID
				X1	X2	Y1	Y2	Z1	Z2	PARCIAL	TOTAL	GERAL	
1.2.1.2.1	Sapatas prancha 03/09	vide projeto estrutural	1	16,74							16,74	16,74	
1.2.1.2.1	Toco de pilar prancha 03/09	vide projeto estrutural	1	4,06							4,06	4,06	
1.2.1.2.1.1	BALDRAMES												
1.2.3.1.1	Baldrames prancha 04/09	vide projeto estrutural	1	16,13							16,13	16,13	
1.2.12	CONCRETO FCK = 25MPA, TRAÇO 1:2,3:2,7 (EM MASSA SECA DE CIMENTO/ AREIA MÉDIA/ BRITA 1) - PREPARO MECÂNICO COM BETONEIRA 600 L. AF_05/2021	Vide quantitativos em projeto											36,93
1.2.12.1	SAPATAS												
1.2.1.2.1	Sapatas prancha 03/09	vide projeto estrutural	1	16,74							16,74	16,74	
1.2.1.2.1	Toco de pilar prancha 03/09	vide projeto estrutural	1	4,06							4,06	4,06	
1.2.1.2.1.1	BALDRAMES												
1.2.3.1.1	Baldrames prancha 04/09	vide projeto estrutural	1	16,13							16,13	16,13	
1.2.13	IMPERMEABILIZAÇÃO DE FLOREIRA OU VIGA BALDRAME COM ARGAMASSA DE CIMENTO E AREIA, COM ADITIVO IMPERMEABILIZANTE, E = 2 CM. AF_06/2018	Impermeabilização das faces laterais e topo (0,15+0,3+0,3)=0,75											264,38
1.2.1.2	VIGAS BALDRAMES												
1.2.1.2.1	Vigas horizontais		1	200,05		0,75					150,04	150,04	
1.2.1.2.2	Vigas Verticais		1	178,66		0,64					114,34	114,34	
1.3	SUPERESTRUTURA												
1.3.1	MONTAGEM E DESMONTAGEM DE FÔRMA DE PILARES RETANGULARES E ESTRUTURAS SIMILARES, PÉ-DIREITO SIMPLES, EM CHAPA DE MADEIRA COMPENSADA PLASTIFICADA, 14 UTILIZAÇÕES. AF_09/2020	Vide quantitativos em projeto											182,32
1.3.1.1	PILARES												
1.3.1.2	Pilares prancha 07/09		1	161,1							161,1	161,1	
1.2.7.3	Pilares prancha 09/09		1	21,22							21,22	21,22	
1.3.2	MONTAGEM E DESMONTAGEM DE FÔRMA DE VIGA, ESCORAMENTO COM PONTALETE DE MADEIRA, PÉ-DIREITO SIMPLES, EM MADEIRA SERRADA, 4 UTILIZAÇÕES. AF_09/2020	Vide quantitativos em projeto											340,23
1.3.2	VIGAS												
1.3.2.1	Vigas prancha 07/09		1	340,23							340,23	340,23	
1.3.3	MONTAGEM E DESMONTAGEM DE FÔRMA DE LAJE MACIÇA, PÉ-DIREITO SIMPLES, EM CHAPA DE MADEIRA COMPENSADA PLASTIFICADA, 14 UTILIZAÇÕES. AF_09/2020	Vide quantitativos em projeto											59,59
1.3.3.1	LAJES MACIÇAS												
1.3.3.1	Lajes prancha 08/09		1	59,59							59,59	59,59	

ITEM	SERVIÇO	DESCRIÇÃO	VEZ	DADOS						RESULTADO			UNID		
				X1	X2	Y1	Y2	Z1	Z2	PARCIAL	TOTAL	GERAL			
1.3.4	ARMAÇÃO DE PILAR OU VIGA DE UMA ESTRUTURA CONVENCIONAL DE CONCRETO ARMADO EM UMA EDIFICAÇÃO TÉRREA OU SOBRADO UTILIZANDO AÇO CA-60 DE 5,0 MM - MONTAGEM. AF_12/2015	Conforme Quadro Relação do Aço												545,3	KG
1.3.4.1	<u>PILARES</u>														
1.3.4.1.1	Pilares prancha 07/09	vide projeto estrutural	1	181,3								181,3	181,3		
1.3.4.2	<u>VIGAS</u>														
1.3.4.2.1	Vigas prancha 06/09	vide projeto estrutural	1	349,8								349,8	349,8		
1.3.4.2.3	Vigas prancha 09/09	vide projeto estrutural	1	14,2								14,2	14,2		
1.3.5	ARMAÇÃO DE PILAR OU VIGA DE UMA ESTRUTURA CONVENCIONAL DE CONCRETO ARMADO EM UMA EDIFICAÇÃO TÉRREA OU SOBRADO UTILIZANDO AÇO CA-50 DE 6,3 MM - MONTAGEM. AF_12/2015	Conforme Quadro Relação do Aço												24,2	KG
1.3.5.1	<u>VIGAS</u>														
1.3.5.1.1	Vigas prancha 06/09	vide projeto estrutural	1	4,6								4,6	4,6		
1.3.5.1.2	Vigas prancha 09/09	vide projeto estrutural	1	19,6								19,6	19,6		
1.3.6	ARMAÇÃO DE PILAR OU VIGA DE UMA ESTRUTURA CONVENCIONAL DE CONCRETO ARMADO EM UMA EDIFICAÇÃO TÉRREA OU SOBRADO UTILIZANDO AÇO CA-50 DE 10,0 MM - MONTAGEM. AF_12/2015	Conforme Quadro Relação do Aço												1470,2	KG
1.3.6.1	<u>PILARES</u>														
1.3.6.1.1	Vigas prancha 07/09	vide projeto estrutural	1	447,2								447,2	447,2		
1.3.6.2	<u>VIGAS</u>														
1.3.6.2.1	Vigas prancha 06/09	vide projeto estrutural	1	978,7								978,7	978,7		
1.3.6.2.2	Vigas prancha 09/09	vide projeto estrutural	1	44,3								44,3	44,3		
1.3.7	ARMAÇÃO DE PILAR OU VIGA DE UMA ESTRUTURA CONVENCIONAL DE CONCRETO ARMADO EM UMA EDIFICAÇÃO TÉRREA OU SOBRADO UTILIZANDO AÇO CA-50 DE 12,5 MM - MONTAGEM. AF_12/2015	Conforme Quadro Relação do Aço												415,2	KG
1.3.7.1	<u>PILARES</u>														
1.3.7.1.1	Pilares prancha 07/09	vide projeto estrutural	1	211,7								211,7	211,7		
1.3.7.2	<u>VIGAS</u>														
1.3.7.2.1	Vigas prancha 06/09	vide projeto estrutural	1	203,5								203,5	203,5		
1.3.8	CONCRETO FCK = 25MPA, TRAÇO 1:2,3:2,7 (EM MASSA SECA DE CIMENTO/ AREIA MÉDIA/ BRITA 1) - PREPARO MECÂNICO COM BETONEIRA 600 L. AF_05/2021	Conforme Quadro Relação do Aço												60,82	M3

ITEM	SERVIÇO	DESCRIÇÃO	VEZ	DADOS							RESULTADO			UNID		
				X1	X2	Y1	Y2	Z1	Z2	PARCIAL	TOTAL	GERAL				
1.3.8.1	PILARES															
1.3.8.1.1	Pilares prancha 07/09	vide projeto estrutural	1	8,12								8,12	8,12			
1.3.8.1.2	VIGAS															
1.3.8.1.3	Vigas prancha 06/09	vide projeto estrutural	1	20,66								20,66	20,66			
1.3.8.1.4	Vigas prancha 09/09	vide projeto estrutural	1	1,85								1,85	1,85			
1.3.8.1.5	LAJES															
1.3.8.1.6	Vigas prancha 08/09	vide projeto estrutural	1	30,19								30,19	30,19			
1.3.9	LANÇAMENTO COM USO DE BOMBA, ADENSAMENTO E ACABAMENTO DE CONCRETO EM ESTRUTURAS. AF_02/2022	Conforme Quadro Relação do Aço													60,82	M3
1.3.9.1	PILARES															
1.3.9.1.1	Pilares prancha 07/09	vide projeto estrutural	1	8,12								8,12	8,12			
1.3.9.1.2	VIGAS															
1.3.9.1.3	Vigas prancha 06/09	vide projeto estrutural	1	20,66								20,66	20,66			
1.3.9.1.4	Vigas prancha 09/09	vide projeto estrutural	1	1,85								1,85	1,85			
1.3.9.1.5	LAJES															
1.3.9.1.6	Vigas prancha 08/09	vide projeto estrutural	1	30,19								30,19	30,19			
1.3.10	ARMAÇÃO DE LAJE DE UMA ESTRUTURA CONVENCIONAL DE CONCRETO ARMADO EM UMA EDIFICAÇÃO TÉRREA OU SOBRADO UTILIZANDO AÇO CA-60 DE 5,0 MM - MONTAGEM. AF_12/2015	Conforme Quadro Relação do Aço													22,7	KG
1.3.9.1	LAJES prancha 08/09		1	22,7								22,7	22,7			
1.3.11	ARMAÇÃO DE LAJE DE UMA ESTRUTURA CONVENCIONAL DE CONCRETO ARMADO EM UMA EDIFICAÇÃO TÉRREA OU SOBRADO UTILIZANDO AÇO CA-50 DE 6,3 MM - MONTAGEM. AF_12/2015	Conforme Quadro Relação do Aço													2,5	KG
1.3.11.1	LAJES															
1.3.11.1	LAJES prancha 08/09	vide projeto estrutural	1	2,5								2,5	2,5			
1.3.12	ARMAÇÃO DE LAJE DE UMA ESTRUTURA CONVENCIONAL DE CONCRETO ARMADO EM UMA EDIFICAÇÃO TÉRREA OU SOBRADO UTILIZANDO AÇO CA-50 DE 8,0 MM - MONTAGEM. AF_12/2015	Conforme Quadro Relação do Aço													486,1	KG

ITEM	SERVIÇO	DESCRIÇÃO	VEZ	DADOS							RESULTADO			UNID		
				X1	X2	Y1	Y2	Z1	Z2	PARCIAL	TOTAL	GERAL				
1.3.15.1	LAJES															
1.3.15.1.1	Lajes prancha 08/09	vide projeto estrutural	1	486,1								486,1	486,1			
1.3.13	ARMAÇÃO DE LAJE DE UMA ESTRUTURA CONVENCIONAL DE CONCRETO ARMADO EM UMA EDIFICAÇÃO TÉRREA OU SOBRADO UTILIZANDO AÇO CA-50 DE 10,0 MM - MONTAGEM. AF_12/2015	Conforme Quadro Relação do Aço												3,3		KG
1.3.15.1	LAJES															
1.3.15.1.1	Lajes prancha 08/09	vide projeto estrutural	1	3,3								3,3	3,3			
1.3.14	LAJE PRÉ-MOLDADA UNIDIRECIONAL, BIAPOIADA, PARA FORRO, ENCHIMENTO EM CERÂMICA, VIGOTA CONVENCIONAL, ALTURA TOTAL DA LAJE (ENCHIMENTO+CAPA) = (8+3). AF_11/2020	Conforme Quadro Relação do Aço												485		M2
1.3.14.1	LAJES															
1.3.14.1.1	Lajes prancha 08/09	vide projeto estrutural	1	485								485	485			
1.3.15	VERGA PRÉ-MOLDADA PARA PORTAS COM ATÉ 1,5 M DE VÃO. AF_03/2016	Conforme Quadro Relação do Aço												51,4		M
1.3.15.1.1	PM1 à PM4		26	1,4								1,4	36,4			
1.3.15.1.2	PM5		6	1,3								1,3	7,8			
1.3.15.1.3	PM6		6	1,2								1,2	7,2			
1.3.16	VERGA PRÉ-MOLDADA PARA JANELAS COM ATÉ 1,5 M DE VÃO. AF_03/2016	Conforme Quadro Relação do Aço												68,76		M
1.3.16.1.1	JA1		36	1,2				0,6				0,72	25,92			
1.3.16.1.2	JA2		4	1,2				0,9				1,08	4,32			
1.3.16.1.3	JA3		6	1,8				0,9				1,62	9,72			
1.3.16.1.4	JA4		1	2,4				1,2				2,88	2,88			
1.3.16.1.5	JA5		9	2,4				1,2				2,88	25,92			
1.3.17	VERGA PRÉ-MOLDADA PARA JANELAS COM ATÉ 1,5 M DE VÃO. AF_03/2016	Conforme Quadro Relação do Aço												61,56		M
1.3.17.1.1	JA1		36	1,2				0,6				0,72	25,92			
1.3.17.1.2	JA2		4	1,2				0,9				1,08	4,32			
1.3.17.1.3	JA3		6	1,8				0,9				1,62	9,72			
1.3.17.1.4	JA4		1	2,4				0,9				2,16	2,16			
1.3.17.1.5	JA5		9	2,4				0,9				2,16	19,44			
1.4	PAREDES E PAINÉIS															

ITEM	SERVIÇO	DESCRIÇÃO	VEZ	DADOS								RESULTADO			UNID
				X1	X2	Y1	Y2	Z1	Z2	PARCIAL	TOTAL	GERAL			
1.4.1	ALVENARIA DE VEDAÇÃO DE BLOCOS CERÂMICOS FURADOS NA HORIZONTAL DE 9X19X29 CM (ESPESSURA 9 CM) E ARGAMASSA DE ASSENTAMENTO COM PREPARO MANUAL. AF_12/2021													1153,92	M2
1.4.1.1	Paredes Horizontais		1	200,05		2,8						560,14	560,14		
1.4.1.2	Paredes Verticais		1	178,66		2,8						500,25	500,25		
1.4.1.3	platibanda		1	120,15		1,5						180,23	180,23		
1.4.1.4	Desconto dos vãos PM1 a PM4		-26	0,8		2,1						1,68	-43,68		
1.4.1.5	(Desconto de Porta)PM5		-6	0,7		2,1						1,47	-8,82		
1.4.1.6	(Desconto de Porta)PM6		-6	0,6		2,1						1,26	-7,56		
1.4.1.7	(Desconto de Esquadrias)JA1		-36	0,6		0,6						0,36	-12,96		
1.4.1.8	(Desconto de Esquadrias)JA2		-4	0,6		0,9						0,54	-2,16		
1.4.1.9	(Desconto de Esquadrias)JA3		-6	1,2		0,9						1,08	-6,48		
1.4.1.10	(Desconto de Esquadrias)JA4		-1	1,8		1,2						2,16	-2,16		
1.4.1.11	(Desconto de Esquadrias)JA5		-1	1,8		1,6						2,88	-2,88		
1.4.2	ALVENARIA DE VEDAÇÃO COM ELEMENTO VAZADO DE CONCRETO (COBOGÓ) DE 7X50X50CM E ARGAMASSA DE ASSENTAMENTO COM PREPARO EM BETONEIRA. AF_05/2020	Passando 30 cm de cada lado												12,5	M2
1.4.2.1	elementos vazados		1	12,5								12,5	12,5		
1.4.3	TEXTURA ACRÍLICA, APLICAÇÃO MANUAL EM PAREDE, UMA DEMÃO. AF_09/2016	Passando 30 cm de cada lado												25	M2
1.4.3.1	elementos vazados		2	12,5								12,5	25		
1.5	COBERTURA														
1.5.1	TRAMA DE MADEIRA COMPOSTA POR TERÇAS PARA TELHADOS DE ATÉ 2 ÁGUAS PARA TELHA ESTRUTURAL DE FIBROCIMENTO, INCLUSO TRANSPORTE VERTICAL. AF_07/2019													551,73	M2
1.5.1.1	Áreas do Auto Cad		1	551,73								551,73	551,73		
1.5.2	TELHAMENTO COM TELHA ONDULADA DE FIBROCIMENTO E = 6 MM, COM RECOBRIMENTO LATERAL DE 1/4 DE ONDA PARA TELhado COM INCLINAÇÃO MÁXIMA DE 10°, COM ATÉ 2 ÁGUAS, INCLUSO IÇAMENTO. AF_07/2019													551,73	M2
1.5.2.1	Áreas do Auto Cad		1	551,73								551,73	551,73		
1.5.3	RUFO EM PLACA DE CONCRETO L = 0,5 M - [ADAPTADO DE ORSE/291]													153,18	M
1.5.3.1	medidas do projeto de cobertura		1	153,175								153,18	153,18		

ITEM	SERVIÇO	DESCRIÇÃO	VEZ	DADOS							RESULTADO			UNID	
				X1	X2	Y1	Y2	Z1	Z2	PARCIAL	TOTAL	GERAL			
1.5.4	CALHA EM CHAPA DE AÇO GALVANIZADO NÚMERO 24, DESENVOLVIMENTO DE 50 CM, INCLUSO TRANSPORTE VERTICAL. AF_07/2019													44,45	M
1.5.4.1	Perímetro do Auto Cad		1	44,45								44,45			
1.5.5	IMPERMEABILIZAÇÃO DE SUPERFÍCIE COM MANTA ASFÁLTICA, DUAS CAMADAS, INCLUSIVE APLICAÇÃO DE PRIMER ASFÁLTICO, E=3MM E E=4MM. AF_06/2018													48,34	M2
1.5.5.1	Laje caixa água		1	3								9			
1.5.5.2	Laje caixa água - parede h=0,50m		1	12								6			
1.5.5.3	Calhas		1	44,45								33,34		33,34	
1.5.6	PROTEÇÃO MECÂNICA DE SUPERFÍCIE HORIZONTAL COM ARGAMASSA DE CIMENTO E AREIA, TRAÇO 1:3, E=2CM. AF_06/2018													48,34	M2
1.5.6.1	Laje caixa água		1	3								9			
1.5.6.2	Laje caixa água - parede h=0,50m		1	12								6			
1.5.6.3	Calhas		1	44,45								33,34		33,34	
1.6	ESQUADRIAS														
1.6.1	KIT DE PORTA DE MADEIRA FRISADA, SEMI-OCA (LEVE OU MÉDIA), PADRÃO POPULAR, 80X210CM, ESPESSURA DE 3,5CM, ITENS INCLUSOS: DOBRADIÇAS, MONTAGEM E INSTALAÇÃO DE BATENTE, FECHADURA COM EXECUÇÃO DO FURO - FORNECIMENTO E INSTALAÇÃO. AF_12/2019													26	UN
1.6.1.1	PM1 à PM4		26									1		26	
1.6.2	KIT DE PORTA DE MADEIRA PARA PINTURA, SEMI-OCA (LEVE OU MÉDIA), PADRÃO POPULAR, 70X210CM, ESPESSURA DE 3,5CM, ITENS INCLUSOS: DOBRADIÇAS, MONTAGEM E INSTALAÇÃO DO BATENTE, FECHADURA COM EXECUÇÃO DO FURO - FORNECIMENTO E INSTALAÇÃO. AF_12/2019													6	UN
1.6.2.1	PM5		6									1		6	
1.6.3	KIT DE PORTA DE MADEIRA PARA PINTURA, SEMI-OCA (LEVE OU MÉDIA), PADRÃO POPULAR, 60X210CM, ESPESSURA DE 3,5CM, ITENS INCLUSOS: DOBRADIÇAS, MONTAGEM E INSTALAÇÃO DO BATENTE, FECHADURA COM EXECUÇÃO DO FURO - FORNECIMENTO E INSTALAÇÃO. AF_12/2019													6	UN
1.6.3.1	PM6		6									1		6	

ITEM	SERVIÇO	DESCRIÇÃO	VEZ	DADOS							RESULTADO			UNID	
				X1	X2	Y1	Y2	Z1	Z2	PARCIAL	TOTAL	GERAL			
1.6.4	PORTA DE ALUMÍNIO DE ABRIR PARA VIDRO SEM GUARNIÇÃO, 87X210CM, FIXAÇÃO COM PARAFUSOS, INCLUSIVE VIDROS - FORNECIMENTO E INSTALAÇÃO. AF_12/2019													2	UN
1.6.4.1	P09		2									1	2		
1.6.5	JANELA DE ALUMÍNIO DE CORRER COM 2 FOLHAS PARA VIDROS, COM VIDROS, BATENTE, ACABAMENTO COM ACETATO OU BRILHANTE E FERRAGENS. EXCLUSIVE ALIZAR E CONTRAMARCO. FORNECIMENTO E INSTALAÇÃO. AF_12/2019													43,2	M2
1.6.5.1	JA1		36	0,6		0,6						0,36	12,96		
1.6.5.2	JA2		4	0,6		0,9						0,54	2,16		
1.6.5.3	JA3		6	1,2		0,9						1,08	6,48		
1.6.5.4	JA4		1	1,8		1,2						2,16	2,16		
1.6.5.5	JA5		9	1,8		1,2						2,16	19,44		
1.6.6	GRADIL NYLOFOR 3D, MALHA 20X5CM, Ø 5MM 250X103 CM; PINTURA BRANCA, BELGO OU SIMILAR, INCLUSIVE POSTES E ACESSÓRIOS [ADAPTADO ORSE 8238]													13,09	M²
1.6.6.1	GRADIL		1	9,09		1,44						13,09	13,09		
1.6.7	PINTURA DE DEMARCAÇÃO DE VAGA COM TINTA EPÓXI, E = 10 CM, APLICAÇÃO MANUAL. AF_05/2021													25,5	M
1.6.7.1	ESTACIONAMENTO		1	22,5								22,5	22,5		
1.7	INSTALAÇÕES HIDROSSANITÁRIAS														
1.7.1	REGISTRO DE GAVETA BRUTO, LATÃO, ROSCÁVEL, 1 1/4", COM ACABAMENTO E CANOPLA CROMADOS - FORNECIMENTO E INSTALAÇÃO. AF_08/2021	Víde projeto												3	UN
1.7.1.1			1	3								3	3		
1.7.2	REGISTRO DE GAVETA BRUTO, LATÃO, ROSCÁVEL, 3/4" - FORNECIMENTO E INSTALAÇÃO. AF_08/2021	Víde projeto												18	UN
1.7.2.1			1	18								18	18		

ITEM	SERVIÇO	DESCRIÇÃO	VEZ	DADOS							RESULTADO			UNID
				X1	X2	Y1	Y2	Z1	Z2	PARCIAL	TOTAL	GERAL		
1.7.3	(COMPOSIÇÃO REPRESENTATIVA) DO SERVIÇO DE INSTALAÇÃO DE TUBOS DE PVC, SOLDÁVEL, ÁGUA FRIA, DN 32 MM (INSTALADO EM RAMAL, SUB-RAMAL, RAMAL DE DISTRIBUIÇÃO OU PRUMADA), INCLUSIVE CONEXÕES, CORTES E FIXAÇÕES, PARA PRÉDIOS. AF_10/2015	Vide projeto											41,78	M
1.7.3.1			1	41,78							41,78	41,78		
1.7.4	(COMPOSIÇÃO REPRESENTATIVA) DO SERVIÇO DE INSTALAÇÃO DE TUBOS DE PVC, SOLDÁVEL, ÁGUA FRIA, DN 40 MM (INSTALADO EM RAMAL, SUB-RAMAL, INCLUSIVE CONEXÕES, CORTES E FIXAÇÕES, PARA PRÉDIOS. AF_10/2015												7,98	M
1.7.4.1			1	7,98							7,98	7,98		
1.7.5	(COMPOSIÇÃO REPRESENTATIVA) DO SERVIÇO DE INSTALAÇÃO DE TUBOS DE PVC, SOLDÁVEL, ÁGUA FRIA, DN 25 MM (INSTALADO EM RAMAL, SUB-RAMAL, RAMAL DE DISTRIBUIÇÃO OU PRUMADA), INCLUSIVE CONEXÕES, CORTES E FIXAÇÕES, PARA PRÉDIOS. AF_10/2015												154,37	M
1.7.5.1			1	154,37							154,37	154,37		
1.7.6	(COMPOSIÇÃO REPRESENTATIVA) DO SERVIÇO DE INSTALAÇÃO DE TUBOS DE PVC, SOLDÁVEL, ÁGUA FRIA, DN 20 MM (INSTALADO EM RAMAL, SUB-RAMAL OU RAMAL DE DISTRIBUIÇÃO), INCLUSIVE CONEXÕES, CORTES E FIXAÇÕES, PARA PRÉDIOS. AF_10/2015												10,49	M
1.7.6.1			1	10,49							10,49	10,49		
1.7.7	CAIXA D'ÁGUA EM POLIÉSTER REFORÇADO COM FIBRA DE VIDRO, 5000 LITROS - FORNECIMENTO E INSTALAÇÃO. AF_06/2021	Vide projeto											1	UN
1.7.7.1			1	1							1	1		
1.7.8	CAIXA D'ÁGUA EM POLIÉSTER REFORÇADO COM FIBRA DE VIDRO, 10000 LITROS - FORNECIMENTO E INSTALAÇÃO. AF_06/2021	Vide projeto											1	UN
1.7.8.1			1	1							1	1		
1.7.9	BOMBA CENTRÍFUGA, TRIFÁSICA, 3 CV OU 2,96 HP, HM 34 A 40 M, Q 8,6 A 14,8 M3/H - FORNECIMENTO E INSTALAÇÃO. AF_12/2020	Vide projeto											1	UN
1.7.9.1			1	1							1	1		

ITEM	SERVIÇO	DESCRIÇÃO	VEZ	DADOS							RESULTADO			UNID	
				X1	X2	Y1	Y2	Z1	Z2	PARCIAL	TOTAL	GERAL			
1.7.10	REGISTRO DE PRESSÃO BRUTO, LATÃO, ROSCÁVEL, 1/2" - FORNECIMENTO E INSTALAÇÃO. AF_08/2021	Víde projeto												10	UN
1.7.10.1			1	10								10			
1.7.11	REGISTRO DE ESFERA, PVC, ROSCÁVEL, COM BORBOLETA, 1/2" - FORNECIMENTO E INSTALAÇÃO. AF_08/2021	Víde projeto												2	UN
1.7.11.1			1	2								2			
1.7.12	TORNEIRA DE BOIA PARA CAIXA D'ÁGUA, ROSCÁVEL, 1/2" - FORNECIMENTO E INSTALAÇÃO. AF_08/2021	Víde projeto												1	UN
1.7.12.1			1	1								1			
1.7.13	HIDRÔMETRO DN 20 (½") 1,5 M³/H - FORNECIMENTO E INSTALAÇÃO. AF_11/2016	Víde projeto												1	UN
1.7.13.1			1	1								1			
1.7.14	(COMPOSIÇÃO REPRESENTATIVA) DO SERVIÇO DE INSTALAÇÃO DE TUBO DE PVC, SÉRIE NORMAL, ESGOTO PREDIAL, DN 40 MM (INSTALADO EM RAMAL DE DESCARGA OU RAMAL DE ESGOTO SANITÁRIO), INCLUSIVE CONEXÕES, CORTES E FIXAÇÕES, PARA PRÉDIOS. AF_10/2015	Víde projeto												36,96	M
1.7.14.1			1	36,96								36,96			
1.7.15	(COMPOSIÇÃO REPRESENTATIVA) DO SERVIÇO DE INSTALAÇÃO DE TUBO DE PVC, SÉRIE NORMAL, ESGOTO PREDIAL, DN 50 MM (INSTALADO EM RAMAL DE DESCARGA OU RAMAL DE ESGOTO SANITÁRIO), INCLUSIVE CONEXÕES, CORTES E FIXAÇÕES PARA, PRÉDIOS. AF_10/2015	Víde projeto												86,44	M
1.7.15.1			1	86,44								86,44			
1.7.16	(COMPOSIÇÃO REPRESENTATIVA) DO SERVIÇO DE INST. TUBO PVC, SÉRIE N, ESGOTO PREDIAL, 100 MM (INST. RAMAL DESCARGA, RAMAL DE ESG. SANIT., PRUMADA ESG. SANIT., VENTILAÇÃO OU SUB-COLETOR AÉREO), INCL. CONEXÕES E CORTES, FIXAÇÕES, P/ PRÉDIOS. AF_10/2015	Víde projeto												103,22	M
1.7.16.1			1	103,22								103,22			
1.7.17	CAIXA SIFONADA, PVC, DN 100 X 100 X 50 MM, JUNTA ELÁSTICA, FORNECIDA E INSTALADA EM RAMAL DE DESCARGA OU EM RAMAL DE ESGOTO SANITÁRIO. AF_12/2014	Víde projeto												30	UN

ITEM	SERVIÇO	DESCRIÇÃO	VEZ	DADOS							RESULTADO			UNID	
				X1	X2	Y1	Y2	Z1	Z2	PARCIAL	TOTAL	GERAL			
1.7.17.1			1	30								30	30		
1.7.18	CAIXA ENTERRADA HIDRÁULICA RETANGULAR EM ALVENARIA COM TIJOLOS CERÂMICOS MACIÇOS, DIMENSÕES INTERNAS: 0,6X0,6X0,6 M PARA REDE DE ESGOTO. AF_12/2020	Vide projeto												8	UN
1.7.17.1			1	8								8	8		
1.7.19	TUBO PVC, SERIE NORMAL, ESGOTO PREDIAL, DN 75 MM, FORNECIDO E INSTALADO EM PRUMADA DE ESGOTO SANITÁRIO OU VENTILAÇÃO. AF_12/2014	Vide projeto												6	M
1.7.17.1			1	6								6	6		
1.7.20	TERMINAL DE VENTILACAO, 50 MM, SERIE NORMAL, ESGOTO PREDIAL	Vide projeto												5	UN
1.7.17.1			1	5								5	5		
1.7.21	TERMINAL DE VENTILACAO, 75 MM, SERIE NORMAL, ESGOTO PREDIAL	Vide projeto												2	UN
1.7.17.1			1	2								2	2		
1.7.22	CAIXA DE GORDURA SIMPLES, CIRCULAR, EM CONCRETO PRÉ-MOLDADO, DIÂMETRO INTERNO = 0,4 M, ALTURA INTERNA = 0,4 M. AF_12/2020	Vide projeto												2	UN
1.7.17.1			1	2								2	2		
1.8	INSTALAÇÕES ELÉTRICAS														
1.8.1	LÂMPADA TUBULAR LED DE 9/10 W, BASE G13 - FORNECIMENTO E INSTALAÇÃO. AF_02/2020_P	Vide projeto												3	UN
1.8.1.1			1	3								3	3		
1.8.2	LÂMPADA TUBULAR LED DE 18/20 W, BASE G13 - FORNECIMENTO E INSTALAÇÃO. AF_02/2020_P	Vide projeto												40	UN
1.8.2.1			1	40								40	40		
1.8.3	REFLETOR EM ALUMÍNIO, DE SUPORTE E ALÇA, COM 1 LÂMPADA VAPOR DE MERCÚRIO DE 125 W, COM REATOR ALTO FATOR DE POTÊNCIA - FORNECIMENTO E INSTALAÇÃO. AF_02/2020	Vide projeto												9	UN
1.8.3.1			1	9								9	9		
1.8.4	TOMADA MÉDIA DE EMBUTIR (1 MÓDULO), 2P+T 10 A, INCLUINDO SUPORTE E PLACA - FORNECIMENTO E INSTALAÇÃO. AF_12/2015	Vide projeto												21	UN
1.8.4.1			1	21								21	21		

ITEM	SERVIÇO	DESCRIÇÃO	VEZ	DADOS							RESULTADO			UNID	
				X1	X2	Y1	Y2	Z1	Z2	PARCIAL	TOTAL	GERAL			
1.8.5	TOMADA MÉDIA DE EMBUTIR (2 MÓDULOS), 2P+T 10 A, SEM SUPORTE E SEM PLACA - FORNECIMENTO E INSTALAÇÃO. AF_12/2015	Víde projeto												29	UN
1.8.5.1			1	29								29	29		
1.8.6	INTERRUPTOR SIMPLES (1 MÓDULO), 10A/250V, INCLUINDO SUPORTE E PLACA - FORNECIMENTO E INSTALAÇÃO. AF_12/2015	Víde projeto												17	UN
1.8.6.1			1	17								17	17		
1.8.7	INTERRUPTOR SIMPLES (2 MÓDULOS), 10A/250V, SEM SUPORTE E SEM PLACA - FORNECIMENTO E INSTALAÇÃO. AF_12/2015	Víde projeto												13	UN
1.8.7.1			1	13								13	13		
1.8.8	QUADRO DE DISTRIBUIÇÃO DE ENERGIA EM PVC, DE EMBUTIR, SEM BARRAMENTO, PARA 6 DISJUNTORES - FORNECIMENTO E INSTALAÇÃO. AF_10/2020	Víde projeto												1	UN
1.8.8.1			1	1								1	1		
1.8.9	QUADRO DE DISTRIBUIÇÃO DE ENERGIA EM CHAPA DE AÇO GALVANIZADO, DE EMBUTIR, COM BARRAMENTO TRIFÁSICO, PARA 12 DISJUNTORES DIN 100A - FORNECIMENTO E INSTALAÇÃO. AF_10/2020	Víde projeto												1	UN
1.8.9.1			1	1								1	1		
1.8.10	ENTRADA DE ENERGIA ELÉTRICA, AÉREA, TRIFÁSICA, COM CAIXA DE EMBUTIR, CABO DE 35 MM2 E DISJUNTOR DIN 50A (NÃO INCLUSO O POSTE DE CONCRETO). AF_07/2020	Víde projeto												1	UN
1.8.10.1			1	1								1	1		
1.8.11	ELETRODUTO FLEXÍVEL CORRUGADO, PVC, DN 32 MM (1"), PARA CIRCUITOS TERMINAIS, INSTALADO EM FORRO - FORNECIMENTO E INSTALAÇÃO. AF_12/2015	Víde projeto												535,8	M
1.8.11.1	Térreo		1	535,8								535,8	535,8		
1.8.12	ELETRODUTO RÍGIDO ROSCÁVEL, PVC, DN 20 MM (1/2"), PARA CIRCUITOS TERMINAIS, INSTALADO EM LAJE - FORNECIMENTO E INSTALAÇÃO. AF_12/2015	Víde projeto												43,2	M
1.8.12.1			1	43,2								43,2	43,2		

ITEM	SERVIÇO	DESCRIÇÃO	VEZ	DADOS							RESULTADO			UNID	
				X1	X2	Y1	Y2	Z1	Z2	PARCIAL	TOTAL	GERAL			
1.8.13	ELETRODUTO RÍGIDO ROSCÁVEL, PVC, DN 60 MM (2"), PARA REDE ENTERRADA DE DISTRIBUIÇÃO DE ENERGIA ELÉTRICA - FORNECIMENTO E INSTALAÇÃO. AF_12/2021	Víde projeto												30	M
1.8.13.1			1	30								30	30		
1.8.14	CABO DE COBRE FLEXÍVEL ISOLADO, 16 MM ² , ANTI-CHAMA 0,6/1,0 KV, PARA CIRCUITOS TERMINAIS - FORNECIMENTO E INSTALAÇÃO. AF_12/2015	Víde projeto												170	M
1.8.14.1			1	170								170	170		
1.8.15	CABO DE COBRE FLEXÍVEL ISOLADO, 2,5 MM ² , ANTI-CHAMA 0,6/1,0 KV, PARA CIRCUITOS TERMINAIS - FORNECIMENTO E INSTALAÇÃO. AF_12/2015	Víde projeto												1451,8	M
1.8.15.1			1	1451,8								1451,8	1451,8		
1.8.16	CABO DE COBRE FLEXÍVEL ISOLADO, 1,5 MM ² , ANTI-CHAMA 0,6/1,0 KV, PARA CIRCUITOS TERMINAIS - FORNECIMENTO E INSTALAÇÃO. AF_12/2015	Víde projeto												662,6	M
1.8.16.1			1	662,6								662,6	662,6		
1.8.17	CAIXA RETANGULAR 4" X 2" MÉDIA (1,30 M DO PISO), PVC, INSTALADA EM PAREDE - FORNECIMENTO E INSTALAÇÃO. AF_12/2015	Víde projeto												81	UN
1.8.17.1			1	81								81	81		
1.8.18	CAIXA OCTOGONAL 3" X 3", PVC, INSTALADA EM LAJE - FORNECIMENTO E INSTALAÇÃO. AF_12/2015	Víde projeto												3	UN
1.8.18.1			1	3								3	3		
1.8.19	CAIXA DE INSPEÇÃO PARA ATERRAMENTO, CIRCULAR, EM POLIETILENO, DIÂMETRO INTERNO = 0,3 M. AF_12/2020	Víde projeto												3	UN
1.8.19.1			1	3								3	3		
1.8.20	DISJUNTOR MONOPOLAR TIPO DIN, CORRENTE NOMINAL DE 10A - FORNECIMENTO E INSTALAÇÃO. AF_10/2020	Víde projeto												15	UN
1.8.20.1			1	15								15	15		
1.8.21	CAIXA DE PASSAGEM METÁLICA DE SOBREPOR COM TAMPA PARAFUSADA, DIMENSÕES 40 X 40 X 15 CM	Víde projeto												1	UN
1.8.21.1			1	1								1	1		
1.8.22	DISJUNTOR MONOPOLAR TIPO DIN, CORRENTE NOMINAL DE 16A - FORNECIMENTO E INSTALAÇÃO. AF_10/2020	Víde projeto												1	UN

ITEM	SERVIÇO	DESCRIÇÃO	VEZ	DADOS							RESULTADO			UNID	
				X1	X2	Y1	Y2	Z1	Z2	PARCIAL	TOTAL	GERAL			
1.8.22.1			1	1							1				
1.8.23		DISJUNTOR BIPOLAR TIPO DIN, CORRENTE NOMINAL DE 40A - FORNECIMENTO E INSTALAÇÃO. AF_10/2020												1	UN
1.8.23.1		Vide projeto	1	1							1				
1.9	PISOS														
1.9.1	ATERRO MANUAL DE VALAS COM SOLO ARGILO-ARENOSO E COMPACTAÇÃO MECANIZADA. AF_05/2016					altura								78,45	M3
1.9.1.1	Piso geral	Medidas em AutoCad	1	523		0,15					78,45		78,45		
1.9.2	CONCRETO MAGRO PARA LASTRO, TRAÇO 1:4,5:4,5 (EM MASSA SECA DE CIMENTO/ AREIA MÉDIA/ BRITA 1) - PREPARO MANUAL. AF_05/2021													28,16	M3
1.9.2.1	Piso geral		1	523		0,05					26,15		26,15		
1.9.2.2	Entrada Principal		1	36,85		0,05					1,84		1,84		
1.9.2.3	Gás e lixo		1	3,37		0,05					0,17		0,17		
1.9.3	(COMPOSIÇÃO REPRESENTATIVA) DO SERVIÇO DE CONTRAPISO EM ARGAMASSA TRAÇO 1:4 (CIM E AREIA), EM BETONEIRA 400 L, ESPESSURA 3 CM ÁREAS SECAS E 3 CM ÁREAS MOLHADAS, PARA EDIFICAÇÃO HABITACIONAL MULTIFAMILIAR (PRÉDIO). AF_11/2014													563,22	M2
1.9.3.1	Piso geral		1	523							523		523		
1.9.3.2	Entrada Principal		1	36,85							36,85		36,85		
1.9.3.2	Gás e lixo		1	3,37							3,37		3,37		
1.9.4	PISO CIMENTADO, TRAÇO 1:3 (CIMENTO E AREIA), ACABAMENTO RÚSTICO, ESPESSURA 4,0 CM, PREPARO MECÂNICO DA ARGAMASSA. AF_09/2020													426,72	M2
1.9.4.1	Piso		1	389,87							389,87		389,87		
1.9.4.2	Entrada Principal		1	36,85							36,85		36,85		
1.9.5	EXECUÇÃO DE PASSEIO EM PISO INTERTRAVADO, COM BLOCO RETANGULAR COLORIDO DE 20 X 10 CM, ESPESSURA 6 CM. AF_12/2015													211,17	M2
1.9.5.1	Estacionamento e calçada	Medidas em AutoCad	1	117,09							117,09		117,09		
1.9.5.2	Carga e descarga	Medidas em AutoCad	1	26,61							26,61		26,61		
1.9.5.3	Entrada Principal	Medidas em AutoCad	1	67,47							67,47		67,47		

ITEM	SERVIÇO	DESCRIÇÃO	VEZ	DADOS							RESULTADO			UNID				
				X1	X2	Y1	Y2	Z1	Z2	PARCIAL	TOTAL	GERAL						
1.9.6	PLANTIO DE GRAMA BATATAIS EM PLACAS. AF_05/2018																275,8	M2
1.9.6.1	Total	Qtidade de projeto	1			275,8						275,8					275,8	
1.9.7	ASSENTAMENTO DE GUIA (MEIO-FIO) EM TRECHO RETO, CONFECCIONADA EM CONCRETO PRÉ-FABRICADO, DIMENSÕES 100X15X13X20 CM (COMPRIMENTO X BASE INFERIOR X BASE SUPERIOR X ALTURA), PARA URBANIZAÇÃO INTERNA DE EMPREENDIMENTOS. AF_06/2016_P																10,36	M
1.9.7.1	estacionamento	Medidas em AutoCad	1			10,36						10,36					10,36	
1.9.8	PISO PODOTÁTIL, DIRECIONAL OU ALERTA, ASSENTADO SOBRE ARGAMASSA. AF_05/2020																69,69	M
1.9.8.1	Total	Medidas em AutoCad	1			69,685						69,69					69,69	
1.9.9	IMPERMEABILIZAÇÃO DE SUPERFÍCIE COM ARGAMASSA POLIMÉRICA / MEMBRANA ACRÍLICA, 4 DEMÃOS, REFORÇADA COM VÉU DE POLIÉSTER (MAV). AF_06/2018																203,69	M2
1.9.9.1	Piso e paredes					Área												
1.9.9.1	Piso áreas molhadas		1			133,13						133,13					133,13	
1.9.9.2	Paredes áreas molhadas		1			70,56						70,56					70,56	
1.9.10	Polimento de piso novo de alta resistência																426,72	M²
1.9.10.1	Piso					Área												
1.9.10.1	Idem ao piso do item 1.9.4		1			426,72						426,72					426,72	
1.9.11	(COMPOSIÇÃO REPRESENTATIVA) DO SERVIÇO DE REVESTIMENTO CERÂMICO PARA PISO COM PLACAS TIPO ESMALTADA EXTRA DE DIMENSÕES 35X35 CM, PARA EDIFICAÇÃO HABITACIONAL MULTIFAMILIAR (PRÉDIO). AF_11/2014																133,13	M2
1.9.9.1	Piso					Área												
1.9.9.1	Piso áreas molhadas		1			133,13						133,13					133,13	
1.9.12	SOLEIRA EM GRANITO, LARGURA 15 CM, ESPESSURA 2,0 CM. AF_09/2020																3,12	M
1.9.12.1	acessos comodos		26			0,8						0,15					0,12	3,12

ITEM	SERVIÇO	DESCRIÇÃO	VEZ	DADOS							RESULTADO			UNID	
				X1	X2	Y1	Y2	Z1	Z2	PARCIAL	TOTAL	GERAL			
1.9.13	PEITORIL LINEAR EM GRANITO OU MÁRMORE, L = 15CM, COMPRIMENTO DE ATÉ 2M, ASSENTADO COM ARGAMASSA 1:6 COM ADITIVO. AF_11/2020													0,31	M
1.9.13.1			1	2,06		0,15						0,31	0,31		
1.10	REVESTIMENTOS														
1.10.1	CHAPISCO APLICADO EM ALVENARIA (SEM PRESENÇA DE VÃOS) E ESTRUTURAS DE CONCRETO DE FACHADA, COM COLHER DE PEDREIRO. ARGAMASSA TRAÇO 1:3 COM PREPARO EM BETONEIRA 400L. AF_06/2014													1707,84	M2
1.10.1.1	Alvenaria x 2 com desconto na altura de aplicação de revestimento H=2,7		2	853,92								853,92	1707,84		
1.10.2	EMBOÇO OU MASSA ÚNICA EM ARGAMASSA TRAÇO 1:2:8, PREPARO MANUAL, APLICADA MANUALMENTE EM PANOS CEGOS DE FACHADA (SEM PRESENÇA DE VÃOS), ESPESSURA DE 25 MM. AF_06/2014													1707,84	M2
1.10.2.1	Alvenaria x 2		2	853,92								853,92	1707,84		
1.10.3	REVESTIMENTO CERÂMICO PARA PAREDES COM PLACAS TIPO ESMALTADA EXTRA DE DIMENSÕES 10X10 CM [ADAPTADO SINAPI 87266]			perímetro				altura						648,52	M²
1.10.3.1															
1.10.3.2															
1.10.3.3	Demais áreas com altura de revest H=1,3	Medidas em AutoCad	1	498,86		1,3						648,52	648,52		
1.10.4	CHAPIM (RUFO CAPA) EM AÇO GALVANIZADO, CORTE 33. AF_11/2020													120,15	M
1.10.4.1	Total		1	120,15								120,15	120,15		
1.10.5	(COMPOSIÇÃO REPRESENTATIVA) DO SERVIÇO DE REVESTIMENTO CERÂMICO PARA PAREDES INTERNAS, MEIA OU PAREDE INTEIRA, PLACAS TIPO ESMALTADA EXTRA DE 20X20 CM, PARA EDIFICAÇÕES HABITACIONAIS UNIFAMILIAR (CASAS) E EDIFICAÇÕES PÚBLICAS PADRÃO. AF_11/2014			perímetro				altura						618,27	M2
1.10.5.1	Paredes de áreas molhadas	Medidas em AutoCad	1	206,09		3						618,27	618,27		
1.11	PINTURAS														

ITEM	SERVIÇO	DESCRIÇÃO	VEZ	DADOS							RESULTADO			UNID
				X1	X2	Y1	Y2	Z1	Z2	PARCIAL	TOTAL	GERAL		
1.11.1	APLICAÇÃO MANUAL DE FUNDO SELADOR ACRÍLICO EM SUPERFÍCIES INTERNAS DA SACADA DE EDIFÍCIOS DE MÚLTIPLOS PAVIMENTOS. AF_06/2014												441,05	M2
1.11.1.1	Emboço - Cerâmica		1	441,05							441,05	441,05		
1.11.2	APLICAÇÃO E LIXAMENTO DE MASSA LÁTEX EM PAREDES, DUAS DEMÃOS. AF_06/2014												441,05	M2
1.11.1.2	Emboço - Cerâmica		1	441,05							441,05	441,05		
1.11.3	APLICAÇÃO MANUAL DE PINTURA COM TINTA LÁTEX ACRÍLICA EM PAREDES, DUAS DEMÃOS. AF_06/2014												441,05	M2
1.11.1.3	Emboço - Cerâmica		1	441,05							441,05	441,05		
1.11.4	APLICAÇÃO DE FUNDO SELADOR ACRÍLICO EM TETO, UMA DEMÃO. AF_06/2014												485	M2
1.11.4.1	Tetos	Medidas em AutoCad	1	485							485	485		
1.11.5	APLICAÇÃO E LIXAMENTO DE MASSA LÁTEX EM TETO, DUAS DEMÃOS. AF_06/2014												485	M2
1.11.5.1	Idem ao item 1.11.4	Medidas em AutoCad	1	485							485	485		
1.11.6	APLICAÇÃO MANUAL DE PINTURA COM TINTA LÁTEX ACRÍLICA EM TETO, DUAS DEMÃOS. AF_06/2014												485	M2
1.11.6.1	Idem ao item 1.11.4	Medidas em AutoCad	1	485							485	485		
1.12	LOUÇAS E METAIS													
1.12.1	VASO SANITÁRIO SIFONADO CONVENCIONAL PARA PCD SEM FURO FRONTAL COM LOUÇA BRANCA SEM ASSENTO - FORNECIMENTO E INSTALAÇÃO. AF_01/2020												2	UN
1.12.1.1	WCs PNE		1	2							2	2		
1.12.2	BARRA DE APOIO RETA, EM ALUMÍNIO, COMPRIMENTO 90 CM, FIXADA NA PAREDE - FORNECIMENTO E INSTALAÇÃO. AF_01/2020												6	UN
1.12.1.1	WCs PNE		1	6							6	6		
1.12.3	PAPELEIRA DE PAREDE EM METAL CROMADO SEM TAMPA, INCLUSO FIXAÇÃO. AF_01/2020												1	UN
1.12.3.1	Wcs		1								1	1		

ITEM	SERVIÇO	DESCRIÇÃO	VEZ	DADOS							RESULTADO			UNID	
				X1	X2	Y1	Y2	Z1	Z2	PARCIAL	TOTAL	GERAL			
1.12.4	LAVATÓRIO LOUÇA BRANCA COM COLUNA, 45 X 55CM OU EQUIVALENTE, PADRÃO MÉDIO, INCLUSO SIFÃO TIPO GARRAFA, VÁLVULA E ENGATE FLEXÍVEL DE 40CM EM METAL CROMADO, COM TORNEIRA CROMADA DE MESA, PADRÃO MÉDIO - FORNECIMENTO E INSTALAÇÃO. AF_01/2020													3	UN
1.12.4.1	WCs PNE		1											3	
1.12.5	ASSENTO SANITÁRIO CONVENCIONAL - FORNECIMENTO E INSTALACAO. AF_01/2020													15	UN
1.12.5.1	WCs PNE		1											15	
1.12.6	VASO SANITÁRIO SIFONADO COM CAIXA ACOPLADA LOUÇA BRANCA, INCLUSO ENGATE FLEXÍVEL EM PLÁSTICO BRANCO, 1/2 X 40CM - FORNECIMENTO E INSTALAÇÃO. AF_01/2020													12	UN
1.12.6.1	WCs		1											12	
1.12.7	VASO SANITÁRIO INFANTIL LOUÇA BRANCA - FORNECIMENTO E INSTALACAO. AF_01/2020													1	UN
1.12.7.1	Wc infantil		1											1	
1.12.8	VASO SANITÁRIO INFANTIL LOUÇA BRANCA - FORNECIMENTO E INSTALACAO. AF_01/2020													1	UN
1.12.7.1	Wc infantil		1											1	
1.12.9	CHUVEIRO ELÉTRICO COMUM CORPO PLÁSTICO, TIPO DUCHA -FORNECIMENTO E INSTALAÇÃO. AF_01/2020													10	UN
1.12.7.1	Wc		1											10	
1.12.10	CUBA DE EMBUTIR DE AÇO INOXIDÁVEL MÉDIA, INCLUSO VÁLVULA TIPO AMERICANA E SIFÃO TIPO GARRAFA EM METAL CROMADO - FORNECIMENTO E INSTALAÇÃO. AF_01/2020													10	UN
1.12.7.1	Wc		1											10	
1.12.11	CUBA DE EMBUTIR OVAL EM LOUÇA BRANCA, 35 X 50CM OU EQUIVALENTE, INCLUSO VÁLVULA E SIFÃO TIPO GARRAFA EM METAL CROMADO - FORNECIMENTO E INSTALAÇÃO. AF_01/2020													16	UN
1.12.7.1	Wc		1											16	
1.12.12	TORNEIRA CROMADA DE MESA, 1/2OU 3/4PARA LAVATÓRIO, PADRÃO POPULAR - FORNECIMENTO E INSTALAÇÃO. AF_01/2020													16	UN

ITEM	SERVIÇO	DESCRIÇÃO	VEZ	DADOS								RESULTADO			UNID
				X1	X2	Y1	Y2	Z1	Z2	PARCIAL	TOTAL	GERAL			
1.12.7.1	Wc		1	16								16	16		
1.12.13	TORNEIRA CROMADA DE MESA, 1/2"OU 3/4"PARA LAVATÓRIO, PADRÃO POPULAR - FORNECIMENTO E INSTALAÇÃO. AF_01/2020													16	UN
1.12.7.1	Wc		1	16								16	16		
1.12.14	TORNEIRA CROMADA TUBO MÓVEL, DE PAREDE, 1/2" OU 3/4"PARA PIA DE COZINHA, PADRÃO MÉDIO - FORNECIMENTO E INSTALAÇÃO. AF_01/2020													10	UN
1.12.7.1			1	10								10	10		
1.12.15	TANQUE DE LOUÇA BRANCA SUSPENSO, 18L OU EQUIVALENTE, INCLUSO SIFÃO TIPO GARRAFA EM PVC, VÁLVULA PLÁSTICA E TORNEIRA DE PLÁSTICO - FORNECIMENTO E INSTALAÇÃO. AF_01/2020													2	UN
1.12.7.1			1	2								2	2		
1.13	BANCADAS E DIVISÓRIAS														
1.13.1	BANCADA DE GRANITO VERDE UBATUBA - FORNECIMENTO E INSTALAÇÃO. [ADAPTADO SINAPI 86889]													28,98	M2
1.13.1.1	GERAL		1	28,9766								28,98	28,98		
1.13.2	DIVISORIA SANITÁRIA, TIPO CABINE, EM PAINEL DE GRANILITE, ESP = 3CM, ASSENTADO COM ARGAMASSA COLANTE AC III-E, EXCLUSIVE FERRAGENS. AF_01/2021													20,8	M2
1.13.2.1	GERAL		1	20,8								20,8	20,8		

PROGRAMA:	
CONCEDENTE:	
CONVENENTE:	Prefeitura Municipal de Livramento
CONTRATO:	
OBRA:	CONSTRUÇÃO DE CRECHE PADRÃO TIPO A INTEGRA PARAÍBA, NO MUNICÍPIO DE LIVRAMENTO
REF. PREÇOS:	SINAPI PB - 05/2022
	Encargos: 85,69%
	B.D.I.: 25,22%

PLANILHA ORÇAMENTÁRIA

FONTE	CÓDIGO	ITEM	DESCRIÇÃO DOS SERVIÇOS	UNID.	QUANT.	VALORES (R\$) - COM BDI	
						UNIT.	TOTAL
		1.0	CONSTRUÇÃO DE CRECHE PADRÃO TIPO A INTEGRA PARAÍBA, NO MUNICÍPIO DE LIVRAMENTO -PB				1.177.589,33
		1.1	SERVIÇOS PRELIMINARES				21.744,93
SINAPI PB	4813	1.1.1	PLACA DE OBRA (PARA CONSTRUCAO CIVIL) EM CHAPA GALVANIZADA *N. 22*, ADESIVADA, DE *2,4 X 1,2* M (SEM POSTES PARA FIXACAO)	M2	8,00	394,44	3.155,52
SINAPI PB	99059	1.1.2	LOCAÇÃO CONVENCIONAL DE OBRA, UTILIZANDO GABARITO DE TÁBUAS CORRIDAS PONTALETADAS A CADA 2,00M - 2 UTILIZAÇÕES. AF_10/2018	M	140,00	60,57	8.479,80
SINAPI PB	93584	1.1.3	EXECUÇÃO DE DEPÓSITO EM CANTEIRO DE OBRA EM CHAPA DE MADEIRA COMPENSADA, NÃO INCLUSO MOBILIÁRIO. AF_04/2016	M2	10,00	1.011,06	10.110,60
		1.2	INFRAESTRUTURA				137.647,16
SINAPI PB	93358	1.2.1	ESCAVAÇÃO MANUAL DE VALA COM PROFUNDIDADE MENOR OU IGUAL A 1,30 M. AF_02/2021	M3	72,80	76,92	5.599,78
SINAPI PB	96535	1.2.2	FABRICAÇÃO, MONTAGEM E DESMONTAGEM DE FÔRMA PARA SAPATA, EM MADEIRA SERRADA, E=25 MM, 4 UTILIZAÇÕES. AF_06/2017	M2	216,82	154,73	33.548,56
SINAPI PB	92439	1.2.3	MONTAGEM E DESMONTAGEM DE FÔRMA DE PILARES RETANGULARES E ESTRUTURAS SIMILARES, PÉ-DIREITO SIMPLES, EM CHAPA DE MADEIRA COMPENSADA PLASTIFICADA, 14 UTILIZAÇÕES. AF_09/2020	M2	268,78	43,59	11.716,12
SINAPI PB	101616	1.2.4	PREPARO DE FUNDO DE VALA COM LARGURA MENOR QUE 1,5 M (ACERTO DO SOLO NATURAL). AF_08/2020	M2	94,00	5,65	531,10
SINAPI PB	96616	1.2.5	LASTRO DE CONCRETO MAGRO, APLICADO EM BLOCOS DE COROAMENTO OU SAPATAS. AF_08/2017	M3	4,68	648,95	3.037,09
SINAPI PB	96546	1.2.6	ARMAÇÃO DE BLOCO, VIGA BALDRAME OU SAPATA UTILIZANDO AÇO CA-50 DE 10 MM - MONTAGEM. AF_06/2017	KG	2.199,80	18,82	41.400,24
SINAPI PB	96547	1.2.7	ARMAÇÃO DE BLOCO, VIGA BALDRAME OU SAPATA UTILIZANDO AÇO CA-50 DE 12,5 MM - MONTAGEM. AF_06/2017	KG	73,70	16,00	1.179,20
SINAPI PB	96543	1.2.10	ARMAÇÃO DE BLOCO, VIGA BALDRAME E SAPATA UTILIZANDO AÇO CA-60 DE 5 MM - MONTAGEM. AF_06/2017	KG	380,50	22,92	8.721,06
SINAPI PB	103673	1.2.11	LANÇAMENTO COM USO DE BOMBA, ADENSAMENTO E ACABAMENTO DE CONCRETO EM ESTRUTURAS. AF_02/2022	M3	36,93	37,29	1.377,12
SINAPI PB	94971	1.2.12	CONCRETO FCK = 25MPA, TRAÇO 1:2,3:2,7 (EM MASSA SECA DE CIMENTO/ AREIA MÉDIA/ BRITA 1) - PREPARO MECÂNICO COM BETONEIRA 600 L. AF_05/2021	M3	36,93	510,46	18.851,29
SINAPI PB	98562	1.2.13	IMPERMEABILIZAÇÃO DE FLOREIRA OU VIGA BALDRAME COM ARGAMASSA DE CIMENTO E AREIA, COM ADITIVO IMPERMEABILIZANTE, E = 2 CM. AF_06/2018	M2	264,38	44,20	11.685,60
		1.3	SUPERESTRUTURA				262.309,74
SINAPI PB	92439	1.3.1	MONTAGEM E DESMONTAGEM DE FÔRMA DE PILARES RETANGULARES E ESTRUTURAS SIMILARES, PÉ-DIREITO SIMPLES, EM CHAPA DE MADEIRA COMPENSADA PLASTIFICADA, 14 UTILIZAÇÕES. AF_09/2020	M2	182,32	43,59	7.947,33
SINAPI PB	92448	1.3.2	MONTAGEM E DESMONTAGEM DE FÔRMA DE VIGA, ESCORAMENTO COM PONTALETE DE MADEIRA, PÉ-DIREITO SIMPLES, EM MADEIRA SERRADA, 4 UTILIZAÇÕES. AF_09/2020	M2	340,23	178,71	60.802,50
SINAPI PB	92534	1.3.3	MONTAGEM E DESMONTAGEM DE FÔRMA DE LAJE MACIÇA, PÉ-DIREITO SIMPLES, EM CHAPA DE MADEIRA COMPENSADA PLASTIFICADA, 14 UTILIZAÇÕES. AF_09/2020	M2	59,59	33,92	2.021,29
SINAPI PB	92775	1.3.4	ARMAÇÃO DE PILAR OU VIGA DE UMA ESTRUTURA CONVENCIONAL DE CONCRETO ARMADO EM UMA EDIFICAÇÃO TÉRREA OU SOBRADO UTILIZANDO AÇO CA-60 DE 5,0 MM - MONTAGEM. AF_12/2015	KG	545,30	22,92	12.498,28
SINAPI PB	92776	1.3.5	ARMAÇÃO DE PILAR OU VIGA DE UMA ESTRUTURA CONVENCIONAL DE CONCRETO ARMADO EM UMA EDIFICAÇÃO TÉRREA OU SOBRADO UTILIZANDO AÇO CA-50 DE 6,3 MM - MONTAGEM. AF_12/2015	KG	24,20	21,99	532,16
SINAPI PB	92778	1.3.6	ARMAÇÃO DE PILAR OU VIGA DE UMA ESTRUTURA CONVENCIONAL DE CONCRETO ARMADO EM UMA EDIFICAÇÃO TÉRREA OU SOBRADO UTILIZANDO AÇO CA-50 DE 10,0 MM - MONTAGEM. AF_12/2015	KG	1.470,20	18,73	27.536,85

FONTE	CÓDIGO	ITEM	DESCRIÇÃO DOS SERVIÇOS	UNID.	QUANT.	VALORES (R\$) - COM BDI	
						UNIT.	TOTAL
SINAPI PB	92779	1.3.7	ARMAÇÃO DE PILAR OU VIGA DE UMA ESTRUTURA CONVENCIONAL DE CONCRETO ARMADO EM UMA EDIFICAÇÃO TÉRREA OU SOBRADO UTILIZANDO AÇO CA-50 DE 12,5 MM - MONTAGEM. AF_12/2015	KG	415,20	15,85	6.580,92
SINAPI PB	94971	1.3.8	CONCRETO FCK = 25MPA, TRAÇO 1:2,3:2,7 (EM MASSA SECA DE CIMENTO/ AREIA MÉDIA/ BRITA 1) - PREPARO MECÂNICO COM BETONEIRA 600 L. AF_05/2021	M3	60,82	510,46	31.046,18
SINAPI PB	103673	1.3.9	LANÇAMENTO COM USO DE BOMBA, ADENSAMENTO E ACABAMENTO DE CONCRETO EM ESTRUTURAS. AF_02/2022	M3	60,82	37,29	2.267,98
SINAPI PB	92784	1.3.10	ARMAÇÃO DE LAJE DE UMA ESTRUTURA CONVENCIONAL DE CONCRETO ARMADO EM UMA EDIFICAÇÃO TÉRREA OU SOBRADO UTILIZANDO AÇO CA-60 DE 5,0 MM - MONTAGEM. AF_12/2015	KG	22,70	20,75	471,03
SINAPI PB	92785	1.3.11	ARMAÇÃO DE LAJE DE UMA ESTRUTURA CONVENCIONAL DE CONCRETO ARMADO EM UMA EDIFICAÇÃO TÉRREA OU SOBRADO UTILIZANDO AÇO CA-50 DE 6,3 MM - MONTAGEM. AF_12/2015	KG	2,50	20,29	50,73
SINAPI PB	92786	1.3.12	ARMAÇÃO DE LAJE DE UMA ESTRUTURA CONVENCIONAL DE CONCRETO ARMADO EM UMA EDIFICAÇÃO TÉRREA OU SOBRADO UTILIZANDO AÇO CA-50 DE 8,0 MM - MONTAGEM. AF_12/2015	KG	486,10	19,52	9.488,67
SINAPI PB	92787	1.3.13	ARMAÇÃO DE LAJE DE UMA ESTRUTURA CONVENCIONAL DE CONCRETO ARMADO EM UMA EDIFICAÇÃO TÉRREA OU SOBRADO UTILIZANDO AÇO CA-50 DE 10,0 MM - MONTAGEM. AF_12/2015	KG	3,30	17,68	58,34
SINAPI PB	101964	1.3.14	LAJE PRÉ-MOLDADA UNIDIRECIONAL, BIAPOIADA, PARA FORRO, ENCHIMENTO EM CERÂMICA, VIGOTA CONVENCIONAL, ALTA TOTAL DA LAJE (ENCHIMENTO+CAPA) = (8+3). AF_11/2020	M2	485,00	189,68	91.994,80
SINAPI PB	93184	1.3.15	VERGA PRÉ-MOLDADA PARA PORTAS COM ATÉ 1,5 M DE VÃO. AF_03/2016	M	51,40	39,37	2.023,62
SINAPI PB	93182	1.3.16	VERGA PRÉ-MOLDADA PARA JANELAS COM ATÉ 1,5 M DE VÃO. AF_03/2016	M	68,76	53,63	3.687,60
SINAPI PB	93182	1.3.17	VERGA PRÉ-MOLDADA PARA JANELAS COM ATÉ 1,5 M DE VÃO. AF_03/2016	M	61,56	53,63	3.301,46
		1.4	PAREDES E PAINÉIS				65.966,80
SINAPI PB	103357	1.4.1	ALVENARIA DE VEDAÇÃO DE BLOCOS CERÂMICOS FURADOS NA HORIZONTAL DE 9X19X29 CM (ESPESSURA 9 CM) E ARGAMASSA DE ASSENTAMENTO COM PREPARO MANUAL. AF_12/2021	M2	1.153,92	54,35	62.715,55
SINAPI PB	101161	1.4.2	ALVENARIA DE VEDAÇÃO COM ELEMENTO VAZADO DE CONCRETO (COBOGÓ) DE 7X50X50CM E ARGAMASSA DE ASSENTAMENTO COM PREPARO EM BETONEIRA. AF_05/2020	M2	12,50	232,16	2.902,00
SINAPI PB	95305	1.4.3	TEXTURA ACRÍLICA, APLICAÇÃO MANUAL EM PAREDE, UMA DEMÃO. AF_09/2016	M2	25,00	13,97	349,25
		1.5	COBERTURA				80.564,58
SINAPI PB	92544	1.5.1	TRAMA DE MADEIRA COMPOSTA POR TERÇAS PARA TELHADOS DE ATÉ 2 ÁGUAS PARA TELHA ESTRUTURAL DE FIBROCIMENTO, INCLUSO TRANSPORTE VERTICAL. AF_07/2019	M2	551,73	18,19	10.035,97
SINAPI PB	94210	1.5.2	TELHAMENTO COM TELHA ONDULADA DE FIBROCIMENTO E = 6 MM, COM RECOBRIMENTO LATERAL DE 1 1/4 DE ONDA PARA TELHADO COM INCLINAÇÃO MÁXIMA DE 10°, COM ATÉ 2 ÁGUAS, INCLUSO IÇAMENTO. AF_07/2019	M2	551,73	74,91	41.330,09
COMPOSIÇÃO	2	1.5.3	RUFO EM PLACA DE CONCRETO L = 0,5 M - [ADAPTADO DE ORSE/291]	M	153,18	72,44	11.096,36
SINAPI PB	94228	1.5.4	CALHA EM CHAPA DE AÇO GALVANIZADO NÚMERO 24, DESENVOLVIMENTO DE 50 CM, INCLUSO TRANSPORTE VERTICAL. AF_07/2019	M	44,45	114,13	5.073,08
SINAPI PB	98547	1.5.5	IMPERMEABILIZAÇÃO DE SUPERFÍCIE COM MANTA ASFÁLTICA, DUAS CAMADAS, INCLUSIVE APLICAÇÃO DE PRIMER ASFÁLTICO, E=3MM E E=4MM. AF_06/2018	M2	48,34	234,44	11.332,83
SINAPI PB	98563	1.5.6	PROTEÇÃO MECÂNICA DE SUPERFÍCIE HORIZONTAL COM ARGAMASSA DE CIMENTO E AREIA, TRAÇO 1:3, E=2CM. AF_06/2018	M2	48,34	35,09	1.696,25
		1.6	ESQUADRIAS				87.076,65
SINAPI PB	100690	1.6.1	KIT DE PORTA DE MADEIRA FRISADA, SEMI-OCA (LEVE OU MÉDIA), PADRÃO POPULAR, 80X210CM, ESPESSURA DE 3,5CM, ITENS INCLUSOS: DOBRADIÇAS, MONTAGEM E INSTALAÇÃO DE BATENTE, FECHADURA COM EXECUÇÃO DO	UN	26,00	999,47	25.986,22
SINAPI PB	91313	1.6.2	KIT DE PORTA DE MADEIRA PARA PINTURA, SEMI-OCA (LEVE OU MÉDIA), PADRÃO POPULAR, 70X210CM, ESPESSURA DE 3,5CM, ITENS INCLUSOS: DOBRADIÇAS, MONTAGEM E INSTALAÇÃO DO BATENTE, FECHADURA COM EXECUÇÃO DO	UN	6,00	904,45	5.426,70

FONTE	CÓDIGO	ITEM	DESCRIÇÃO DOS SERVIÇOS	UNID.	QUANT.	VALORES (R\$) - COM BDI	
						UNIT.	TOTAL
SINAPI PB	91312	1.6.3	KIT DE PORTA DE MADEIRA PARA PINTURA, SEMI-OCA (LEVE OU MÉDIA), PADRÃO POPULAR, 60X210CM, ESPESSURA DE 3,5CM, ITENS INCLUSOS: DOBRADIÇAS, MONTAGEM E INSTALAÇÃO DO BATENTE, FECHADURA COM EXECUÇÃO DO FURO - FORNECIMENTO E INSTALAÇÃO. AF_12/2019	UN	6,00	914,13	5.484,78
SINAPI PB	94805	1.6.4	PORTA DE ALUMÍNIO DE ABRIR PARA VIDRO SEM GUARNIÇÃO, 87X210CM, FIXAÇÃO COM PARAFUSOS, INCLUSIVE VIDROS - FORNECIMENTO E INSTALAÇÃO. AF_12/2019	UN	2,00	983,09	1.966,18
SINAPI PB	94570	1.6.5	JANELA DE ALUMÍNIO DE CORRER COM 2 FOLHAS PARA VIDROS, COM VIDROS, BATENTE, ACABAMENTO COM ACETATO OU BRILHANTE E FERRAGENS. EXCLUSIVE ALIZAR E CONTRAMARCO. FORNECIMENTO E INSTALAÇÃO. AF_12/2019	M2	43,20	918,65	39.685,68
COMPOSIÇÃO	16	1.6.6	GRADIL NYLOFOR 3D, MALHA 20X5CM, Ø 5MM 250X103 CM, PINTURA BRANCA, BELGO OU SIMILAR, INCLUSIVE POSTES E ACESSÓRIOS [ADAPTADO ORSE 8238]	M²	13,09	640,94	8.389,90
SINAPI PB	102507	1.6.7	PINTURA DE DEMARCAÇÃO DE VAGA COM TINTA EPÓXI, E = 10 CM, APLICAÇÃO MANUAL. AF_05/2021	M	25,50	5,38	137,19
		1.7	INSTALAÇÕES HIDROSSANITÁRIAS				50.373,13
SINAPI PB	94793	1.7.1	REGISTRO DE GAVETA BRUTO, LATÃO, ROSCÁVEL, 1 1/4", COM ACABAMENTO E CANOPLA CROMADOS - FORNECIMENTO E INSTALAÇÃO. AF_08/2021	UN	3,00	192,51	577,53
SINAPI PB	89353	1.7.2	REGISTRO DE GAVETA BRUTO, LATÃO, ROSCÁVEL, 3/4" - FORNECIMENTO E INSTALAÇÃO. AF_08/2021	UN	18,00	47,90	862,20
SINAPI PB	91786	1.7.3	(COMPOSIÇÃO REPRESENTATIVA) DO SERVIÇO DE INSTALAÇÃO TUBOS DE PVC, SOLDÁVEL, ÁGUA FRIA, DN 32 MM (INSTALADO EM RAMAL, SUB-RAMAL, RAMAL DE DISTRIBUIÇÃO OU PRUMADA), INCLUSIVE CONEXÕES, CORTES E FIXAÇÕES, PARA PRÉDIOS. AF_10/2015	M	41,78	35,84	1.497,40
SINAPI PB	91787	1.7.4	(COMPOSIÇÃO REPRESENTATIVA) DO SERVIÇO DE INSTALAÇÃO DE TUBOS DE PVC, SOLDÁVEL, ÁGUA FRIA, DN 40 MM (INSTALADO EM RAMAL, SUB-RAMAL, RAMAL DE DISTRIBUIÇÃO OU PRUMADA), INCLUSIVE CONEXÕES, CORTES E FIXAÇÕES, PARA PRÉDIOS. AF_10/2015	M	7,98	45,35	361,89
SINAPI PB	91785	1.7.5	(COMPOSIÇÃO REPRESENTATIVA) DO SERVIÇO DE INSTALAÇÃO DE TUBOS DE PVC, SOLDÁVEL, ÁGUA FRIA, DN 25 MM (INSTALADO EM RAMAL, SUB-RAMAL, RAMAL DE DISTRIBUIÇÃO OU PRUMADA), INCLUSIVE CONEXÕES, CORTES E FIXAÇÕES, PARA PRÉDIOS. AF_10/2015	M	154,37	44,87	6.926,58
SINAPI PB	91784	1.7.6	(COMPOSIÇÃO REPRESENTATIVA) DO SERVIÇO DE INSTALAÇÃO DE TUBOS DE PVC, SOLDÁVEL, ÁGUA FRIA, DN 20 MM (INSTALADO EM RAMAL, SUB-RAMAL OU RAMAL DE DISTRIBUIÇÃO), INCLUSIVE CONEXÕES, CORTES E FIXAÇÕES, PARA PRÉDIOS. AF_10/2015	M	10,49	45,19	474,04
SINAPI PB	102617	1.7.7	CAIXA D'ÁGUA EM POLIÉSTER REFORÇADO COM FIBRA DE VIDRO, 5000 LITROS - FORNECIMENTO E INSTALAÇÃO. AF_06/2021	UN	1,00	4.107,95	4.107,95
SINAPI PB	102619	1.7.8	CAIXA D'ÁGUA EM POLIÉSTER REFORÇADO COM FIBRA DE VIDRO, 10000 LITROS - FORNECIMENTO E INSTALAÇÃO. AF_06/2021	UN	1,00	7.929,16	7.929,16
SINAPI PB	102118	1.7.9	BOMBA CENTRÍFUGA, TRIFÁSICA, 3 CV OU 2,96 HP, HM 34 A 40 M, Q 8,6 A 14,8 M³/H - FORNECIMENTO E INSTALAÇÃO. AF_12/2020	UN	1,00	2.434,29	2.434,29
SINAPI PB	89349	1.7.10	REGISTRO DE PRESSÃO BRUTO, LATÃO, ROSCÁVEL, 1/2" - FORNECIMENTO E INSTALAÇÃO. AF_08/2021	UN	10,00	32,11	321,10
SINAPI PB	103041	1.7.11	REGISTRO DE ESFERA, PVC, ROSCÁVEL, COM BORBOLETA, 1/2" - FORNECIMENTO E INSTALAÇÃO. AF_08/2021	UN	2,00	15,01	30,02
SINAPI PB	94795	1.7.12	TORNEIRA DE BOIA PARA CAIXA D'ÁGUA, ROSCÁVEL, 1/2" - FORNECIMENTO E INSTALAÇÃO. AF_08/2021	UN	1,00	43,88	43,88
SINAPI PB	95673	1.7.13	HIDRÔMETRO DN 20 (1/2"), 1,5 M³/H -FORNECIMENTO E INSTALAÇÃO. AF_11/2016	UN	1,00	145,79	145,79

FONTE	CÓDIGO	ITEM	DESCRIÇÃO DOS SERVIÇOS	UNID.	QUANT.	VALORES (R\$) - COM BDI	
						UNIT.	TOTAL
SINAPI PB	91792	1.7.14	(COMPOSIÇÃO REPRESENTATIVA) DO SERVIÇO DE INSTALAÇÃO DE TUBO DE PVC, SÉRIE NORMAL, ESGOTO PREDIAL, DN 40 MM (INSTALADO EM RAMAL DE DESCARGA OU RAMAL DE ESGOTO SANITÁRIO), INCLUSIVE CONEXÕES, CORTES E FIXAÇÕES, PARA PRÉDIOS. AF_10/2015	M	36,96	59,27	2.190,62
SINAPI PB	91793	1.7.15	(COMPOSIÇÃO REPRESENTATIVA) DO SERVIÇO DE INSTALAÇÃO DE TUBO DE PVC, SÉRIE NORMAL, ESGOTO PREDIAL, DN 50 MM (INSTALADO EM RAMAL DE DESCARGA OU RAMAL DE ESGOTO SANITÁRIO), INCLUSIVE CONEXÕES, CORTES E FIXAÇÕES PARA, PRÉDIOS. AF_10/2015	M	86,44	93,11	8.048,43
SINAPI PB	91795	1.7.16	(COMPOSIÇÃO REPRESENTATIVA) DO SERVIÇO DE INST. TUBO PVC, SÉRIE N, ESGOTO PREDIAL, 100 MM (INST. RAMAL DESCARGA, RAMAL DE ESG. SANIT., PRUMADA ESG. SANIT., VENTILAÇÃO OU SUB-COLETOR AÉREO), INCL. CONEXÕES E CORTES, FIXAÇÕES, P/ PRÉDIOS. AF_10/2015	M	103,22	78,55	8.107,93
SINAPI PB	89707	1.7.17	CAIXA SIFONADA, PVC, DN 100 X 100 X 50 MM, JUNTA ELÁSTICA, FORNECIDA E INSTALADA EM RAMAL DE DESCARGA OU EM RAMAL DE ESGOTO SANITÁRIO. AF_12/2014	UN	30,00	40,88	1.226,40
SINAPI PB	97902	1.7.18	CAIXA ENTERRADA HIDRÁULICA RETANGULAR EM ALVENARIA COM TIJOLOS CERÂMICOS MACIÇOS, DIMENSÕES INTERNAS: 0,6X0,6X0,6 M PARA REDE DE ESGOTO. AF_12/2020	UN	8,00	560,58	4.484,64
SINAPI PB	89799	1.7.19	TUBO PVC, SERIE NORMAL, ESGOTO PREDIAL, DN 75 MM, FORNECIDO E INSTALADO EM PRUMADA DE ESGOTO SANITÁRIO OU VENTILAÇÃO. AF_12/2014	M	6,00	25,32	151,92
SINAPI PB	39319	1.7.20	TERMINAL DE VENTILACAO, 50 MM, SERIE NORMAL, ESGOTO PREDIAL	UN	5,00	9,68	48,40
SINAPI PB	39320	1.7.21	TERMINAL DE VENTILACAO, 75 MM, SERIE NORMAL, ESGOTO PREDIAL	UN	2,00	16,09	32,18
SINAPI PB	98102	1.7.22	CAIXA DE GORDURA SIMPLES, CIRCULAR, EM CONCRETO PRÉ-MOLDADO, DIÂMETRO INTERNO = 0,4 M, ALTURA INTERNA = 0,4 M. AF_12/2020	UN	2,00	185,39	370,78
		1.8	INSTALAÇÕES ELÉTRICAS				39.022,81
SINAPI PB	100902	1.8.1	LÂMPADA TUBULAR LED DE 9/10 W, BASE G13 - FORNECIMENTO E INSTALAÇÃO. AF_02/2020_P	UN	3,00	27,91	83,73
SINAPI PB	100903	1.8.2	LÂMPADA TUBULAR LED DE 18/20 W, BASE G13 - FORNECIMENTO E INSTALAÇÃO. AF_02/2020_P	UN	40,00	33,15	1.326,00
SINAPI PB	97600	1.8.3	REFLETOR EM ALUMÍNIO, DE SUPORTE E ALÇA, COM 1 LÂMPADA VAPOR DE MERCÚRIO DE 125 W, COM REATOR ALTO FATOR DE POTÊNCIA - FORNECIMENTO E INSTALAÇÃO. AF_02/2020	UN	9,00	486,04	4.374,36
SINAPI PB	91996	1.8.4	TOMADA MÉDIA DE EMBUTIR (1 MÓDULO), 2P+T 10 A, INCLUINDO SUPORTE E PLACA - FORNECIMENTO E INSTALAÇÃO. AF_12/2015	UN	21,00	32,52	682,92
SINAPI PB	92002	1.8.5	TOMADA MÉDIA DE EMBUTIR (2 MÓDULOS), 2P+T 10 A, SEM SUPORTE E SEM PLACA - FORNECIMENTO E INSTALAÇÃO. AF_12/2015	UN	29,00	44,83	1.300,07
SINAPI PB	91953	1.8.6	INTERRUPTOR SIMPLES (1 MÓDULO), 10A/250V, INCLUINDO SUPORTE E PLACA - FORNECIMENTO E INSTALAÇÃO. AF_12/2015	UN	17,00	27,61	469,37
SINAPI PB	91958	1.8.7	INTERRUPTOR SIMPLES (2 MÓDULOS), 10A/250V, SEM SUPORTE E SEM PLACA - FORNECIMENTO E INSTALAÇÃO. AF_12/2015	UN	13,00	35,04	455,52
SINAPI PB	101876	1.8.8	QUADRO DE DISTRIBUIÇÃO DE ENERGIA EM PVC, DE EMBUTIR, SEM BARRAMENTO, PARA 6 DISJUNTORES - FORNECIMENTO E INSTALAÇÃO. AF_10/2020	UN	1,00	94,25	94,25
SINAPI PB	101875	1.8.9	QUADRO DE DISTRIBUIÇÃO DE ENERGIA EM CHAPA DE AÇO GALVANIZADO, DE EMBUTIR, COM BARRAMENTO TRIFÁSICO, PARA 12 DISJUNTORES DIN 100A - FORNECIMENTO E INSTALAÇÃO. AF_10/2020	UN	1,00	549,44	549,44
SINAPI PB	101512	1.8.10	ENTRADA DE ENERGIA ELÉTRICA, AÉREA, TRIFÁSICA, COM CAIXA DE EMBUTIR, CABO DE 35 MM2 E DISJUNTOR DIN 50A (NÃO INCLUSO O POSTE DE CONCRETO). AF_07/2020	UN	1,00	2.739,30	2.739,30
SINAPI PB	91836	1.8.11	ELETRODUTO FLEXÍVEL CORRUGADO, PVC, DN 32 MM (1"), PARA CIRCUITOS TERMINAIS, INSTALADO EM FORRO - FORNECIMENTO E INSTALAÇÃO. AF_12/2015	M	535,80	12,77	6.842,17
SINAPI PB	91866	1.8.12	ELETRODUTO RÍGIDO ROSCÁVEL, PVC, DN 20 MM (1/2"), PARA CIRCUITOS TERMINAIS, INSTALADO EM LAJE - FORNECIMENTO E INSTALAÇÃO. AF_12/2015	M	43,20	8,15	352,08
SINAPI PB	93009	1.8.13	ELETRODUTO RÍGIDO ROSCÁVEL, PVC, DN 60 MM (2"), PARA REDE ENTERRADA DE DISTRIBUIÇÃO DE ENERGIA ELÉTRICA - FORNECIMENTO E INSTALAÇÃO. AF_12/2021	M	30,00	27,52	825,60
SINAPI PB	91935	1.8.14	CABO DE COBRE FLEXÍVEL ISOLADO, 16 MM², ANTI-CHAMA 0,6/1,0 KV, PARA CIRCUITOS TERMINAIS - FORNECIMENTO E INSTALAÇÃO. AF_12/2015	M	170,00	29,01	4.931,70

FONTE	CÓDIGO	ITEM	DESCRIÇÃO DOS SERVIÇOS	UNID.	QUANT.	VALORES (R\$) - COM BDI	
						UNIT.	TOTAL
SINAPI PB	91927	1.8.15	CABO DE COBRE FLEXÍVEL ISOLADO, 2,5 MM ² , ANTI-CHAMA 0,6/1,0 KV, PARA CIRCUITOS TERMINAIS - FORNECIMENTO E INSTALAÇÃO. AF_12/2015	M	1.451,80	6,31	9.160,86
SINAPI PB	91925	1.8.16	CABO DE COBRE FLEXÍVEL ISOLADO, 1,5 MM ² , ANTI-CHAMA 0,6/1,0 KV, PARA CIRCUITOS TERMINAIS - FORNECIMENTO E INSTALAÇÃO. AF_12/2015	M	662,60	4,65	3.081,09
SINAPI PB	91940	1.8.17	CAIXA RETANGULAR 4" X 2" MÉDIA (1,30 M DO PISO), PVC, INSTALADA EM PAREDE - FORNECIMENTO E INSTALAÇÃO. AF_12/2015	UN	81,00	13,89	1.125,09
SINAPI PB	91937	1.8.18	CAIXA OCTOGONAL 3" X 3", PVC, INSTALADA EM LAJE - FORNECIMENTO E INSTALAÇÃO. AF_12/2015	UN	3,00	10,46	31,38
SINAPI PB	98111	1.8.19	CAIXA DE INSPEÇÃO PARA ATERRAMENTO, CIRCULAR, EM POLIETILENO, DIÂMETRO INTERNO = 0,3 M. AF_12/2020	UN	3,00	53,98	161,94
SINAPI PB	93653	1.8.20	DISJUNTOR MONOPOLAR TIPO DIN, CORRENTE NOMINAL DE 10A - FORNECIMENTO E INSTALAÇÃO. AF_10/2020	UN	15,00	13,24	198,60
SINAPI PB	39773	1.8.21	CAIXA DE PASSAGEM METALICA DE SOBREPOR COM TAMPA PARAFUSADA, DIMENSOES 40 X 40 X 15 CM	UN	1,00	147,38	147,38
SINAPI PB	93654	1.8.22	DISJUNTOR MONOPOLAR TIPO DIN, CORRENTE NOMINAL DE 16A - FORNECIMENTO E INSTALAÇÃO. AF_10/2020	UN	1,00	13,80	13,80
SINAPI PB	93665	1.8.23	DISJUNTOR BIPOLAR TIPO DIN, CORRENTE NOMINAL DE 40A - FORNECIMENTO E INSTALAÇÃO. AF_10/2020	UN	1,00	76,16	76,16
		1.9	PISOS				135.379,51
SINAPI PB	94319	1.9.1	ATERRO MANUAL DE VALAS COM SOLO ARGILLO-ARENOSO E COMPACTAÇÃO MECANIZADA. AF_05/2016	M3	78,45	116,20	9.115,89
SINAPI PB	94974	1.9.2	CONCRETO MAGRO PARA LASTRO, TRAÇO 1:4,5:4,5 (EM MASSA SECA DE CIMENTO/ AREIA MÉDIA/ BRITA 1) - PREPARO MANUAL. AF_05/2021	M3	28,16	468,87	13.203,38
SINAPI PB	94779	1.9.3	(COMPOSIÇÃO REPRESENTATIVA) DO SERVIÇO DE CONTRAPISO EM ARGAMASSA TRAÇO 1:4 (CIM E AREIA), EM BETONEIRA 400 L, ESPESSURA 3 CM ÁREAS SECAS E 3 CM ÁREAS MOLHADAS, PARA EDIFICAÇÃO HABITACIONAL MULTIFAMILIAR (PRÉDIO). AF_11/2014	M2	563,22	42,26	23.801,68
SINAPI PB	101750	1.9.4	PISO CIMENTADO, TRAÇO 1:3 (CIMENTO E AREIA), ACABAMENTO RÚSTICO, ESPESSURA 4,0 CM, PREPARO MECÂNICO DA ARGAMASSA. AF_09/2020	M2	426,72	51,15	21.826,73
SINAPI PB	93679	1.9.5	EXECUÇÃO DE PASSEIO EM PISO INTERTRAVADO, COM BLOCO RETANGULAR COLORIDO DE 20 X 10 CM, ESPESSURA 6 CM. AF_12/2015	M2	211,17	76,91	16.241,08
SINAPI PB	98504	1.9.6	PLANTIO DE GRAMA BATATAIS EM PLACAS. AF_05/2018	M2	275,80	17,84	4.920,27
SINAPI PB	94275	1.9.7	ASSENTAMENTO DE GUIA (MEIO-FIO) EM TRECHO RETO, CONFECCIONADA EM CONCRETO PRÉ-FABRICADO, DIMENSÕES 100X15X13X20 CM (COMPRIMENTO X BASE INFERIOR X BASE SUPERIOR X ALTURA), PARA URBANIZAÇÃO INTERNA DE EMPREENDIMENTOS. AF_06/2016_P	M	10,36	48,16	498,94
SINAPI PB	101094	1.9.8	PISO PODOTÁTIL, DIRECIONAL OU ALERTA, ASSENTADO SOBRE ARGAMASSA. AF_05/2020	M	69,69	191,42	13.340,06
SINAPI PB	98556	1.9.9	IMPERMEABILIZAÇÃO DE SUPERFÍCIE COM ARGAMASSA POLIMÉRICA / MEMBRANA ACRÍLICA, 4 DEMÃOS, REFORÇADA COM VÉU DE POLIÉSTER (MAV). AF_06/2018	M2	203,69	59,24	12.066,60
ORSE	6971	1.9.10	Polimento de piso novo de alta resistência	M ²	426,72	25,04	10.685,07
SINAPI PB	89046	1.9.11	(COMPOSIÇÃO REPRESENTATIVA) DO SERVIÇO DE REVESTIMENTO CERÂMICO PARA PISO COM PLACAS TIPO ESMALTADA EXTRA DE DIMENSÕES 35X35 CM, PARA EDIFICAÇÃO HABITACIONAL MULTIFAMILIAR (PRÉDIO). AF_11/2014	M2	133,13	70,14	9.337,74
SINAPI PB	98689	1.9.12	SOLEIRA EM GRANITO, LARGURA 15 CM, ESPESSURA 2,0 CM. AF_09/2020	M	3,12	98,72	308,01
SINAPI PB	101965	1.9.13	PEITORIL LINEAR EM GRANITO OU MÁRMORE, L = 15CM, COMPRIMENTO DE ATÉ 2M, ASSENTADO COM ARGAMASSA 1:6 COM ADITIVO. AF_11/2020	M	0,31	109,87	34,06
		1.10	REVESTIMENTOS				196.075,16
SINAPI PB	87894	1.10.1	CHAPISCO APLICADO EM ALVENARIA (SEM PRESENÇA DE VÃOS) E ESTRUTURAS DE CONCRETO DE FACHADA, COM COLHER DE PEDREIRO. ARGAMASSA TRAÇO 1:3 COM PREPARO EM BETONEIRA 400L. AF_06/2014	M2	1.707,84	6,47	11.049,72

FONTE	CÓDIGO	ITEM	DESCRIÇÃO DOS SERVIÇOS	UNID.	QUANT.	VALORES (R\$) - COM BDI	
						UNIT.	TOTAL
SINAPI PB	87794	1.10.2	EMBOÇO OU MASSA ÚNICA EM ARGAMASSA TRAÇO 1:2:8, PREPARO MANUAL, APLICADA MANUALMENTE EM PANOS CEGOS DE FACHADA (SEM PRESENÇA DE VÃOS), ESPESSURA DE 25 MM. AF_06/2014	M2	1.707,84	40,73	69.560,32
COMPOSIÇÃO	15	1.10.3	REVESTIMENTO CERÂMICO PARA PAREDES COM PLACAS TIPO ESMALTADA EXTRA DE DIMENSÕES 10X10 CM [ADAPTADO SINAPI 87266]	M²	648,52	90,28	58.548,39
SINAPI PB	101979	1.10.4	CHAPIM (RUFO CAPA) EM AÇO GALVANIZADO, CORTE 33. AF_11/2020	M	120,15	59,63	7.164,54
SINAPI PB	89170	1.10.5	(COMPOSIÇÃO REPRESENTATIVA) DO SERVIÇO DE REVESTIMENTO CERÂMICO PARA PAREDES INTERNAS, MEIA OU PAREDE INTEIRA, PLACAS TIPO ESMALTADA EXTRA DE 20X20 CM, PARA EDIFICAÇÕES HABITACIONAIS UNIFAMILIAR (CASAS) E EDIFICAÇÕES PÚBLICAS PADRÃO. AF_11/2014	M2	618,27	80,47	49.752,19
		1.11	PINTURAS				39.443,98
SINAPI PB	88414	1.11.1	APLICAÇÃO MANUAL DE FUNDO SELADOR ACRÍLICO EM SUPERFÍCIES INTERNAS DA SACADA DE EDIFÍCIOS DE MÚLTIPLOS PAVIMENTOS. AF_06/2014	M2	441,05	4,85	2.139,09
SINAPI PB	88497	1.11.2	APLICAÇÃO E LIXAMENTO DE MASSA LÁTEX EM PAREDES, DUAS DEMÃOS. AF_06/2014	M2	441,05	15,77	6.955,36
SINAPI PB	88489	1.11.3	APLICAÇÃO MANUAL DE PINTURA COM TINTA LÁTEX ACRÍLICO EM PAREDES, DUAS DEMÃOS. AF_06/2014	M2	441,05	15,60	6.880,38
SINAPI PB	88484	1.11.4	APLICAÇÃO DE FUNDO SELADOR ACRÍLICO EM TETO, UMA DEMÃO. AF_06/2014	M2	485,00	3,28	1.590,80
SINAPI PB	88496	1.11.5	APLICAÇÃO E LIXAMENTO DE MASSA LÁTEX EM TETO, DUAS DEMÃOS. AF_06/2014	M2	485,00	27,65	13.410,25
SINAPI PB	88488	1.11.6	APLICAÇÃO MANUAL DE PINTURA COM TINTA LÁTEX ACRÍLICO EM TETO, DUAS DEMÃOS. AF_06/2014	M2	485,00	17,46	8.468,10
		1.12	LOUÇAS E METAIS				34.733,24
SINAPI PB	95471	1.12.1	VASO SANITARIO SIFONADO CONVENCIONAL PARA PCD SEM FURO FRONTAL COM LOUÇA BRANCA SEM ASSENTO - FORNECIMENTO E INSTALAÇÃO. AF_01/2020	UN	2,00	876,93	1.753,86
SINAPI PB	100873	1.12.2	BARRA DE APOIO RETA, EM ALUMINIO, COMPRIMENTO 90 CM, FIXADA NA PAREDE - FORNECIMENTO E INSTALAÇÃO. AF_01/2020	UN	6,00	384,79	2.308,74
SINAPI PB	95544	1.12.3	PAPELEIRA DE PAREDE EM METAL CROMADO SEM TAMPA, INCLUSO FIXAÇÃO. AF_01/2020	UN	1,00	34,47	34,47
SINAPI PB	86941	1.12.4	LAVATÓRIO LOUÇA BRANCA COM COLUNA, 45 X 55CM OU EQUIVALENTE, PADRÃO MÉDIO, INCLUSO SIFÃO TIPO GARRAFA, VÁLVULA E ENGATE FLEXÍVEL DE 40CM EM METAL CROMADO, COM TORNEIRA CROMADA DE MESA, PADRÃO MÉDIO - FORNECIMENTO E INSTALAÇÃO. AF_01/2020	UN	3,00	907,59	2.722,77
SINAPI PB	100849	1.12.5	ASSENTO SANITÁRIO CONVENCIONAL - FORNECIMENTO E INSTALACAO. AF_01/2020	UN	15,00	55,30	829,50
SINAPI PB	86931	1.12.6	VASO SANITÁRIO SIFONADO COM CAIXA ACOPLADA LOUÇA BRANCA, INCLUSO ENGATE FLEXÍVEL EM PLÁSTICO BRANCO, 1/2 X 40CM - FORNECIMENTO E INSTALAÇÃO. AF_01/2020	UN	12,00	569,93	6.839,16
SINAPI PB	100848	1.12.7	VASO SANITÁRIO INFANTIL LOUÇA BRANCA - FORNECIMENTO E INSTALACAO. AF_01/2020	UN	1,00	633,63	633,63
SINAPI PB	100848	1.12.8	VASO SANITÁRIO INFANTIL LOUÇA BRANCA - FORNECIMENTO E INSTALACAO. AF_01/2020	UN	1,00	633,63	633,63
SINAPI PB	100860	1.12.9	CHUVEIRO ELÉTRICO COMUM CORPO PLÁSTICO, TIPO DUCHA - FORNECIMENTO E INSTALAÇÃO. AF_01/2020	UN	10,00	119,82	1.198,20
SINAPI PB	86936	1.12.10	CUBA DE EMBUTIR DE AÇO INOXIDÁVEL MÉDIA, INCLUSO VÁLVULA TIPO AMERICANA E SIFÃO TIPO GARRAFA EM METAL CROMADO - FORNECIMENTO E INSTALAÇÃO. AF_01/2020	UN	10,00	524,33	5.243,30
SINAPI PB	86938	1.12.11	CUBA DE EMBUTIR OVAL EM LOUÇA BRANCA, 35 X 50CM OU EQUIVALENTE, INCLUSO VÁLVULA E SIFÃO TIPO GARRAFA EM METAL CROMADO - FORNECIMENTO E INSTALAÇÃO. AF_01/2020	UN	16,00	447,55	7.160,80
SINAPI PB	86906	1.12.12	TORNEIRA CROMADA DE MESA, 1/2"OU 3/4"PARA LAVATÓRIO, PADRÃO POPULAR - FORNECIMENTO E INSTALAÇÃO. AF_01/2020	UN	16,00	83,07	1.329,12
SINAPI PB	86906	1.12.13	TORNEIRA CROMADA DE MESA, 1/2"OU 3/4"PARA LAVATÓRIO, PADRÃO POPULAR - FORNECIMENTO E INSTALAÇÃO. AF_01/2020	UN	16,00	83,07	1.329,12
SINAPI PB	86910	1.12.14	TORNEIRA CROMADA TUBO MÓVEL, DE PAREDE, 1/2"OU 3/4" PARA PIA DE COZINHA, PADRÃO MÉDIO - FORNECIMENTO E INSTALAÇÃO. AF_01/2020	UN	10,00	142,31	1.423,10
SINAPI PB	86924	1.12.15	TANQUE DE LOUÇA BRANCA SUSPENSO, 18L OU EQUIVALENTE, INCLUSO SIFÃO TIPO GARRAFA EM PVC, VÁLVULA PLÁSTICA E TORNEIRA DE PLÁSTICO - FORNECIMENTO E INSTALAÇÃO. AF_01/2020	UN	2,00	646,92	1.293,84
		1.13	BANCADAS E DIVISÓRIAS				27.251,64

FONTE	CÓDIGO	ITEM	DESCRIÇÃO DOS SERVIÇOS	UNID.	QUANT.	VALORES (R\$) - COM BDI	
						UNIT.	TOTAL
composição	7	1.13.1	BANCADA DE GRANITO VERDE UBATUBA - FORNECIMENTO E INSTALAÇÃO. [ADAPTADO SINAPI 86889]	M2	28,98	702,00	20.343,96
SINAPI PB	102257	1.13.2	DIVISORIA SANITÁRIA, TIPO CABINE, EM PAINEL DE GRANILITE, ESP = 3CM, ASSENTADO COM ARGAMASSA COLANTE AC III-E, EXCLUSIVE FERRAGENS. AF_01/2021	M2	20,80	332,10	6.907,68

PROGRAMA:		
CONCEDENTE:		
CONVENENTE:	Prefeitura Municipal de Livramento	Encargos
CONTRATO:		85,69%
OBRA:	CONSTRUÇÃO DE CRECHE PADRÃO TIPO A INTEGRAL PARAÍBA, NO MUNICÍPIO DE LIVRAMENTO -PB	B.D.I.
REF. PREF. DE PREÇOS:	SINAPI PB - 05/2022	25,22%

PLANILHA ORÇAMENTÁRIA RESUMO

ITEM	DESCRIÇÃO DOS SERVIÇOS	VALORES (R\$)
1.0	CONSTRUÇÃO DE CRECHE PADRÃO TIPO A INTEGRAL PARAÍBA, NO MUNICÍPIO DE LIVRAMENTO -PB	1.177.589,33
1.1	SERVIÇOS PRELIMINARES	21.744,93
1.2	INFRAESTRUTURA	137.647,16
1.3	SUPERESTRUTURA	262.309,74
1.4	PAREDES E PAINÉIS	65.966,80
1.5	COBERTURA	80.564,58
1.6	ESQUADRIAS	87.076,65
1.7	INSTALAÇÕES HIDROSSANITÁRIAS	50.373,13
1.8	INSTALAÇÕES ELÉTRICAS	39.022,81
1.9	PISOS	135.379,51
1.10	REVESTIMENTOS	196.075,16
1.11	PINTURAS	39.443,98
1.12	LOUÇAS E METAIS	34.733,24
1.13	BANCADAS E DIVISÓRIAS	27.251,64

Quadro de Composição do Investimento - QCI -

Empreendimento

CONSTRUÇÃO DE CRECHE PADRÃO TIPO A INTEGRA PARAÍBA, NO MUNICÍPIO DE LIVRAMENTO -PB

Agente executor

Prefeitura Municipal de Livramento

Programa

Modalidade

0

Item	Discriminação	Investimento total (R\$)			
		Recursos Estado	Contrapartida	Outras fontes	Total
1.1	SERVIÇOS PRELIMINARES	20.621,41	1.123,52		21.744,93
1.2	INFRAESTRUTURA	130.535,16	7.112,00		137.647,16
1.3	SUPERESTRUTURA	248.756,63	13.553,11		262.309,74
1.4	PAREDES E PAINÉIS	62.558,40	3.408,40		65.966,80
1.5	COBERTURA	76.401,94	4.162,64		80.564,58
1.6	ESQUADRIAS	82.577,54	4.499,11		87.076,65
1.7	INSTALAÇÕES HIDROSSANITÁRIAS	47.770,43	2.602,70		50.373,13
1.8	INSTALAÇÕES ELÉTRICAS	37.006,57	2.016,24		39.022,81
1.9	PISOS	128.384,67	6.994,84		135.379,51
1.10	REVESTIMENTOS	185.944,28	10.130,88		196.075,16
1.11	PINTURAS	37.405,97	2.038,01		39.443,98
1.12	LOUÇAS E METAIS	32.938,63	1.794,61		34.733,24
1.13	BANCADAS E DIVISÓRIAS	25.843,59	1.408,05		27.251,64
Total		1.116.745,22	60.844,11	0,00	1.177.589,33

Livramento - PB , 02 de maio de 2022
Local/Data

Assinatura do representante da equipe técnica
Nome Lincoln Cartaxo de Lira Júnior
Cargo Engenheiro Civil
CREA 160.814.689-8

Assinatura do agente executor
Nome ROBÉRIO LOPES BURITY
Cargo Prefeito Constitucional



Cronograma Físico-Financeiro Individual/Global - Contrapartida Financeira

Agente promotor/executor Prefeitura Municipal de Livramento	Programa Nome do empreendimento CONSTRUÇÃO DE CRECHE PADRÃO TIPO A INTEGRAL PARAIBA, NO MUNICÍPIO DE LIVRAMENTO - PB	Modalidade Valor de financiamento/repasse R\$ 1.177.589,33
Agente financeiro		

Localização Centro	Tipo de obra/serviço EDIFICAÇÕES	Item	Discriminação dos serviços	Peso (%)	Valor das obras/serviços (R\$)	Mês 01		Mês 02		Mês 03				
						Concedente R\$	Proponente R\$	%	Concedente R\$	Proponente R\$	%	Concedente R\$	Proponente R\$	%
		1.1	SERVIÇOS PRELIMINARES	1,85	21.744,93	20.621,41	1.123,52	100,00%	-	-	-			
		1.2	INFRAESTRUTURA	11,69	137.647,16	104.428,13	5.689,60	80,00%	26.107,03	1.422,40	20,00%			
		1.3	SUPERESTRUTURA	22,28	262.309,74	-	-	-	74.626,99	4.065,93	30,00%			
		1.4	PAREDES E PAINÉIS	5,60	65.966,80	-	-	-	-	-	-			
		1.5	COBERTURA	6,84	80.564,58	-	-	-	-	-	-			
		1.6	ESQUADRIAS	7,39	87.076,65	-	-	-	-	-	-			
		1.7	INSTALAÇÕES HIDROSSANITÁRIAS	4,28	50.373,13	-	-	-	-	-	-			
		1.8	INSTALAÇÕES ELÉTRICAS	3,31	39.022,81	-	-	-	-	-	-			
		1.9	PISOS	11,50	135.379,51	-	-	-	-	-	-			
		1.10	REVESTIMENTOS	16,65	196.075,16	-	-	-	-	-	-			
		1.11	PINTURAS	3,35	39.443,98	-	-	-	-	-	-			
		1.12	LOUÇAS E METAIS	2,95	34.733,24	-	-	-	-	-	-			
		1.13	BANCADAS E DIVISÓRIAS	2,31	27.251,64	-	-	-	-	-	-			
Total simples					100,00	1.177.589,33	125.049,54	6.813,12	11,20%	100.734,02	5.488,33	9,02%		
Total acumulado									225.783,56	12.301,45	20,22%	418.680,72	22.811,15	37,49%

Inglá - PB, 26/04/2022

Local/Data

Resp. Técnico (CREA e assinatura do responsável)

Proponente

Cronograma Físico-Financeiro Individual/Global - Contrapartida Financeira

Agente promotor/executor Prefeitura Municipal de Livramento	Programa 0	Modalidade 0
Agente financeiro 0	Nome do empreendimento CONSTRUÇÃO DE CRECHE PADRÃO TIPO A INTEGRA PARAIBA, NO MUNICÍPIO DE LIVRAMENTO -PB	Valor de financiamento/repasso R\$ 1.177.589,33

Item	Localização Centro	Discriminação dos serviços	Peso (%)	Valor das obras/serviços (R\$)	Mês 04			Mês 05			Mês 06		
					Concedente R\$	Proponente R\$	%	Concedente R\$	Proponente R\$	%	Concedente R\$	Proponente R\$	%
					Concedente R\$	Proponente R\$	%	Concedente R\$	Proponente R\$	%	Concedente R\$	Proponente R\$	%
0				-	-	-	-	-	-	-	-	-	
1.1		SERVIÇOS PRELIMINARES	1,85	21.744,93	-	-	-	-	-	-	-	-	
1.2		INFRAESTRUTURA	11,69	137.647,16	-	-	-	-	-	-	-	-	
1.3		SUPERESTRUTURA	22,28	262.309,74	-	-	-	-	-	-	-	-	
1.4		PAREDES E PAINÉIS	5,60	65.966,80	43.790,88	2.385,88	70,00%	-	-	-	-	-	
1.5		COBERTURA	6,84	80.564,58	-	-	-	25.472,41	1.387,82	33,34%	-	-	
1.6		ESQUADRIAS	7,39	87.076,65	-	-	-	41.288,78	2.249,55	50,00%	41.288,78	2.249,55	
1.7		INSTALAÇÕES HIDROSSANITARIAS	4,28	50.373,13	9.554,09	520,54	20,00%	9.554,09	520,54	20,00%	9.554,09	520,54	
1.8		INSTALAÇÕES ELÉTRICAS	3,31	39.022,81	7.401,31	403,25	20,00%	7.401,31	403,25	20,00%	7.401,31	403,25	
1.9		PISOS	11,50	135.379,51	25.676,93	1.398,97	20,00%	25.676,93	1.398,97	20,00%	25.676,93	1.398,97	
1.10		REVESTIMENTOS	16,65	196.075,16	37.188,85	2.026,18	20,00%	37.188,85	2.026,18	20,00%	37.188,85	2.026,18	
1.11		PINTURAS	3,35	39.443,98	-	-	-	-	-	-	-	-	
1.12		LOUÇAS E METAIS	2,95	34.733,24	-	-	-	-	-	-	-	-	
1.13		BANCADAS E DIVISÓRIAS	2,31	27.251,64	-	-	-	-	-	-	-	-	
Total simples			100,00	1.177.589,33	123.612,06	6.734,82	11,07%	146.582,37	7.986,31	13,13%	121.109,96	6.598,49	
Total acumulado					542.292,78	29.545,97	48,56%	688.875,15	37.532,28	61,69%	809.985,11	44.130,77	

Ingá - PB, 26/04/2022

Local/Data

Resp. Técnico (CREA e assinatura do responsável)

Proponente



MEMORIAL DESCRITIVO PROJETO PADRÃO CRECHE TIPO A INTEGRA PARAÍBA

**GOVERNO DO ESTADO DA PARAÍBA
SECRETARIA DE ESTADO DA EDUCAÇÃO CIÊNCIA E TECNOLOGIA
GERÊNCIA DE ACMOPANHAMENTO E MANUTENÇÃO DE OBRAS**



MEMORIAL DESCRITIVO
PROGRAMA PARAÍBA PRIMEIRA INFÂNCIA
PROJETO INTEGRA EDUCAÇÃO PB – TIPO A

1. INTRODUÇÃO

1.1. DEFINIÇÃO DO PROGRAMA PARAÍBA PRIMEIRA INFÂNCIA

O Programa Paraíba Primeira Infância, criado pelo governo estadual, consiste num conjunto de ações nas áreas de Assistência Social, Educação, Saúde, Esporte e Segurança Alimentar e Nutricional, para atender, especialmente, crianças de 0 a 6 anos de idade. Visando aprimorar a infraestrutura escolar, referente ao ensino infantil, tanto na construção das escolas/creches, como na implantação de equipamentos e mobiliários adequados, uma vez que esses refletem na melhoria da qualidade da educação. O programa padroniza e qualifica as unidades escolares de educação infantil da rede pública.

1.2. OBJETIVO DO DOCUMENTO

O memorial descritivo, como parte integrante de um projeto executivo, tem a finalidade de caracterizar criteriosamente todos os materiais e componentes envolvidos, bem como toda a sistemática construtiva utilizada. Tal documento relata e define integralmente o projeto executivo e suas particularidades.

Constam do presente memorial descritivo a descrição dos elementos constituintes do projeto arquitetônico, com suas respectivas sequências executivas e especificações. Constam também do Memorial a citação de leis, normas, decretos, regulamentos, portarias, códigos referentes à construção civil, emitidos por órgãos públicos federais, estaduais e municipais, ou por concessionárias de serviços públicos.

2. ARQUITETURA

2.1. CONSIDERAÇÕES GERAIS

O Projeto Padrão Tipo A desenvolvido para o Programa Paraíba Primeira Infância|Integra PB, tem capacidade de atendimento de até 100 crianças, em período integral. As escolas de educação infantil são destinadas a crianças na faixa etária de 0 a 5 anos e 11 meses, distribuídos da seguinte forma:

Creche I – para crianças de 0 a 1 ano de idade;



Creche II – crianças de 1 a 2 anos de idade;
Creche III – crianças de 2 a 4 anos de idade;
Pré-escola – crianças de 4 a 6 anos de idade.

O partido arquitetônico adotado foi baseado nas necessidades de desenvolvimento da criança, tanto no aspecto físico, psicológico, como no intelectual e social.

Foi considerada como ideal a implantação das escolas do Tipo A em terreno retangular com medidas de 40m de largura por 30m de profundidade e declividade máxima de 3%. Tendo em vista as diferentes situações para implantação das escolas, o Projeto Padrão apresenta opções e alternativas para efetua-las, dentre elas, alternativas de fundações, implantação de sistema de esgoto quando não houver o sistema de rede pública disponível.

Com a finalidade de atender o usuário principal, no caso as crianças na faixa etária definida, o projeto adotou os seguintes critérios:

- Facilidade de acesso entre os blocos;
- Segurança física que restringem o acesso das crianças desacompanhadas em áreas como cozinha, lavanderia, central de gás, luz e telefonia;
- Circulação entre os blocos com no mínimo de 175cm, com piso contínuo, sem degraus, rampas ou juntas;
- Ambientes de integração e convívio entre crianças de diferentes faixas etárias como: pátios, parquinho e áreas externas;
- Interação visual por meio de elementos de transparência como instalação de vidros nas partes inferiores das portas e esquadrias a partir de 50cm do piso;

Equipamentos destinados ao uso e escala infantil, respeitando as dimensões de instalações adequadas, como vasos sanitários, pias, bancadas e acessórios em geral.

Tais critérios destinam-se a assegurar o conforto, saúde e segurança dos usuários na edificação, e independem das técnicas construtivas e materiais aplicados.

2.2. PARÂMETROS DE IMPLANTAÇÃO

Para definir a implantação do projeto no terreno a que se destina, devem ser considerados alguns parâmetros indispensáveis ao adequado posicionamento que irá privilegiar a edificação das melhores condições:



- **CARACTERÍSTICAS DO TERRENO:** avaliar dimensões, forma e topografia utilizando relação de ocupação que garanta áreas livres para recreação, paisagismo e estacionamentos;
- **LOCALIZAÇÃO DO TERRENO:** privilegiar localização próxima a demanda existente, com vias de acesso fácil, evitando localização próxima a zonas industriais, vias de grande tráfego ou zonas de ruído; garantir a relação harmoniosa da construção com o entorno, visando o conforto ambiental dos seus usuários (conforto higrotérmico, visual, acústico, olfativo/qualidade do ar) e qualidade sanitária dos ambientes;
- **ADEQUAÇÃO DA EDIFICAÇÃO AOS PARÂMETROS AMBIENTAIS:** adequação térmica, insolação, permitindo ventilação cruzada nos ambientes de salas de aula e iluminação natural.
- **ADEQUAÇÃO AO CLIMA REGIONAL:** considerar as diversas características climáticas em função da cobertura vegetal do terreno, das superfícies de água, dos ventos, do sol e de vários outros elementos que compõem a paisagem a fim de antecipar futuros problemas relativos ao conforto dos usuários;
- **CARACTERÍSTICAS DO SOLO:** conhecer o tipo de solo presente no terreno possibilitando dimensionar corretamente as fundações resultando em segurança e economia na construção do edifício. Para a escolha correta do tipo de fundação, é conveniente conhecer as características mecânicas e de composição do solo, mediante ensaios de pesquisas e sondagem de solo;
- **TOPOGRAFIA:** Fazer o levantamento topográfico do terreno observando atentamente suas características procurando identificar as prováveis influências do relevo sobre a edificação, sobre os aspectos de fundações, conforto ambiental, assim como influencia no escoamento das águas superficiais;
- **LOCALIZAÇÃO DA INFRAESTRUTURA:** Avaliar a melhor localização da edificação com relação aos alimentadores das redes públicas de água, energia elétrica e esgoto, neste caso, deve-se preservar a salubridade das águas dos mananciais utilizando-se fossas sépticas quando necessárias localizadas a uma distância de no mínimo 300m dos mananciais ou dos filtros anaeróbios.



- **ORIENTAÇÃO DA EDIFICAÇÃO:** buscar a orientação ótima da edificação, atendendo tanto aos requisitos de conforto ambiental e dinâmica de utilização da Creche quanto à minimização da carga térmica e consequente redução do consumo de energia elétrica. Havendo necessidade, em função da melhor orientação, o edifício deverá ser locado no terreno de forma espelhada em relação ao eixo central da edificação. A correta orientação deve levar em consideração o direcionamento dos ventos favoráveis, brisas refrescantes, levando-se em conta a temperatura média no verão e inverno característica de cada Município.

2.3. PARÂMETROS FUNCIONAIS E ESTÉTICOS

Para a elaboração do projeto e definição do partido arquitetônico foram condicionantes alguns parâmetros, a seguir relacionados:

- **PROGRAMA ARQUITETÔNICO** – elaborado com base no número de usuários e nas necessidades operacionais cotidianas da creche, proporcionando uma vivência completa da experiência educacional adequada a faixa etária em questão;
- **DISTRIBUIÇÃO DOS BLOCOS** – a distribuição do programa se dá por uma setorização clara dos conjuntos funcionais em blocos e previsão dos principais fluxos e circulações; A setorização prevê tanto espaços para atividades particulares, restritas a faixa etária e ao grupo e a interação da criança em atividades coletivas. A distribuição dos blocos prevê também a interação com o ambiente natural;
- **ÁREAS E PROPORÇÕES DOS AMBIENTES INTERNOS** – Os ambientes internos foram pensados sob o ponto de vista do usuário infantil. Os conjuntos funcionais do edifício da creche são compostos por salas de atividades/repouso/banheiros. As salas de atividades são amplas, permitindo diversos arranjos internos em função da atividade realizada, e permitindo sempre que as crianças estejam sob o olhar dos educadores. Nos banheiros, a autonomia das crianças estará relacionada à adaptação dos equipamentos as suas proporções e alcance;



- LAYOUT – O dimensionamento dos ambientes internos e conjuntos funcionais da creche foi realizado levando-se em consideração os equipamentos e mobiliário adequados a faixa etária específica e ao bom funcionamento da creche;
- TIPOLOGIA DAS COBERTURAS – foi adotada solução simples de telhado em platibanda, de fácil execução, com telha inclinada em fibrocimento obedecendo 10% de inclinação, em consonância com o sistema construtivo adotado;
- ESQUADRIAS – foram dimensionadas levando em consideração os requisitos de iluminação e ventilação natural em ambientes escolares;
- FUNCIONALIDADE DOS MATERIAIS DE ACABAMENTOS – os materiais foram especificados de acordo com os seus requisitos de uso e aplicação, intensidade e característica do uso, conforto antropodinâmico possibilitado e exposição a intempéries;
- ESPECIFICAÇÕES DAS CORES DE ACABAMENTOS – foram adotadas cores que privilegiassem atividades lúdicas relacionadas a faixa etária dos usuários;
- ESPECIFICAÇÕES DAS LOUÇAS E METAIS – para a especificação destes foi considerada a tradição, a facilidade de instalação/uso e a existência dos mesmo em várias regiões do país. Foram observadas as características térmicas, durabilidade, racionalidade construtiva e facilidade de manutenção.

2.4. ESPAÇOS DEFINIDOS E DESCRIÇÃO DOS AMBIENTES

As escolas de ensino infantil do Tipo A são térreas e possuem 3 setores distintos de acordo com a função a que se destinam. São eles: setor administrativo, setor de serviços e setor pedagógico com quatro salas. Os setores juntamente com o pátio coberto/refeitório são interligados por circulação coberta. Na área externa estão o parquinho e a horta.

Os setores são compostos pelos seguintes ambientes:

SETOR ADMINISTRATIVO (ENTRADA PRINCIPAL DA ESCOLA):

- Hall;
- Administração;
- Almojarifado;



- Sala de professores;
- Sanitário masculino e feminino para adultos e portadores de necessidades especiais.

SETOR DE SERVIÇOS:

- Acesso serviço;
- Triagem e lavagem;
- Área externa:
- Central GLP;
- Depósito de lixo orgânico e reciclável.

COZINHA:

- Área de higienização pessoal;
- Bancada de preparo de carnes;
- Bancada de preparo de legumes e verduras;
- Área de cocção;
- Bancada de passagem de alimentos prontos;
- Bancada de recepção de louças sujas;
- Pia lavagem louças;
- Pia lavagem panelões;
- Despensa.

REFEITÓRIO:

- Bebedouro;
- Área de convivência;

LACTÁRIO:

- Área de preparo de alimentos (mamadeiras e sopas) e lavagem de utensílios;
- Bancada de entrega de alimentos prontos.



LAVANDERIA:

- Balcão de recebimento e triagem de roupas sujas;
- Tanques e máquinas de lavar;
- Bancada para passar roupas com prateleiras;
- Depósito de Materiais de Limpeza.

COPA FUNCIONÁRIOS

SETOR PEDAGÓGICO:

SALA CRECHE I – CRIANÇAS DE 0 A 1 ANO:

- Fraldário;
- Atividades;
- Repouso;
- Sanitário infantil para Pessoa com deficiência (P.C.D);

SALA CRECHE II – CRIANÇAS DE 1 A 2 ANOS:

- Sanitário infantil;
- Atividades;
- Repouso (tatame);

SALA CRECHE III E PRÉ-ESCOLA – CRIANÇAS DE 2 A 6 ANOS:

- Sanitário infantil (creche III);
- Sanitário infantil (pré-escola);
- Atividades;
- Repouso (tatame);

PÁTIO COBERTO:

- Espaço de integração entre as diversas atividades e diversas faixas etárias.
- Espaço não coberto destinado à instalação dos brinquedos infantis.
- Parquinho:
- Horta:



2.5. ELEMENTOS CONSTRUTIVOS DE ADAPTAÇÃO CLIMÁTICA

As diversidades climáticas no território paraibano são inúmeras. As construções devem observar as particularidades regionais e atender as necessidades de conforto espacial e térmico. Portanto, é de fundamental importância que o edifício proporcione a seus ocupantes um nível desejável de conforto ambiental, evitando ao máximo o uso de equipamentos artificiais de controle de temperatura.

Alternativa de acabamento: Para algumas regiões, se desejável utilização de forros: Sugere-se que as salas de aula recebam forro de gesso acartonado (rebaixo de 30cm) afim de reduzir o pé-direito interno para 2,70m, melhorando assim, o conforto térmico nestes ambientes.

2.6. ACESSIBILIDADE

Com base na Associação Brasileira de Normas Técnicas (ABNT NBR950), a acessibilidade é definida como “Condição para utilização, com segurança e autonomia, total ou assistida, dos espaços, mobiliários e equipamentos urbanos, das edificações, dos serviços de transporte e dos dispositivos, sistemas e meios de comunicação e informação, por pessoa portadora de deficiência ou com mobilidade reduzida”.

O projeto arquitetônico baseado na Associação Brasileira de Normas Técnicas – ABNT, segundo a norma NBR 9050 de Acessibilidade a edificações, mobiliário, espaços e equipamentos urbanos, prevê além dos espaços com dimensionamentos adequados, todos os equipamentos de acordo com o especificado na norma, tais como: barras de apoio, equipamentos sanitários, sinalizações visuais e táteis.

Tendo em vista a legislação vigente sobre o assunto, o projeto prevê:

- Rampa de acesso, que deve adequar-se à topografia do terreno escolhido;
- Piso tátil direcional e de alerta perceptível por pessoas com deficiência visual;
- Sanitários para adultos (feminino e masculino) P.C.D;
- Sanitário para crianças P.C.D.

Observação: Os sanitários contam com bacia sanitária específica para estes usuários, bem como barras de apoio nas paredes e nas portas para a abertura / fechamento de cada ambiente.



3. SISTEMA CONSTRUTIVO

3.1. CARACTERIZAÇÃO DO SISTEMA CONSTRUTIVO

Em virtude do grande número de municípios a serem atendidos e da maior agilidade na análise de projeto e fiscalização de convênios e obras, optou-se pela utilização de um projeto-padrão. Algumas das premissas deste projeto padrão tem aplicação direta no sistema construtivo adotado:

- Definição de um modelo que possa ser implantado em qualquer região da Paraíba, considerando-se as diferenças climáticas e topográficas;
- Facilidade construtiva, com modelo e técnica construtivos amplamente difundidos;
- Garantia de acessibilidade a portadores de necessidades especiais em consonância com a ABNT NBR 9050;
- Utilização de materiais que permitam a perfeita higienização e fácil manutenção;
- Obediência à legislação pertinente e normas técnicas vigentes no que tange à construção, saúde e padrões educacionais estabelecidos pelo Fundo Nacional de Desenvolvimento da Educação - FNDE e Ministério da Educação - MEC;
- O emprego adequado de técnicas e de materiais de construção, valorizando as reservas regionais com enfoque na sustentabilidade;

Levando-se em conta esses fatores e como forma de simplificar a execução da obra em todos os municípios da Paraíba, o sistema construtivo adotado foi o convencional, a saber:

- Estrutura de concreto armado;
- Alvenaria de tijolos com 08 furos (dimensões nominais: 19x19x09cm, conforme NBR 15270-1) e alvenaria de elementos vazados (dimensões: 40x40x10cm);
- Lajes pré-moldada e maciça de concreto;
- Telhas de fibrocimento;

4. ELEMENTOS CONSTRUTIVOS

4.1. SISTEMA ESTRUTURAL

Neste item estão expostas algumas considerações sobre o sistema estrutural adotado, do tipo convencional composto de elementos estruturais em concreto armado. Para maiores



informações sobre os materiais empregados, dimensionamentos e especificações deverá ser consultado o projeto executivo encaminhados em anexo.

No que tange a resistência do concreto adotada:

ESTRUTURA	FCK (MPA)
VIGAS	25 MPA
PILARES	25 MPA
LAJES	25 MPA
SAPATAS	25 MPA

Tabela 1 –Quadro de cargas de concreto.

Fonte –FNDE 2013

4.1.1 FUNDAÇÕES

A escolha do tipo de fundação mais adequado para uma edificação é em função das cargas da edificação e da profundidade da camada resistente do solo. O projeto padrão estima as cargas da edificação, porém, além disso, as resistências de cada tipo de solo serão diferentes para cada terreno. A Gerência de Acompanhamento e Manutenção de Obras - GAMOB fornece o projeto arquitetônico base com finalidade de prestar auxílio na locação e necessidade de dimensionamentos das estruturas reais, sendo necessário da PREFEITURA ou CONTRATADA desenvolver o seu próprio projeto executivo de fundações, em total obediência às prescrições das Normas próprias da ABNT. O projeto executivo confirmará ou não as previsões de cargas e dimensionamento fornecidas no projeto básico e caso haja divergências, o projeto executivo elaborado deverá ser homologado pela GAMOB.

Deverá ser adotada uma solução de fundações compatível com a intensidade das cargas, a capacidade de suporte do solo e a presença do nível d'água. Com base na combinação destas análises optar-se-á pelo tipo que tiver o melhor custo-benefício ao erário público.

4.1.1.1 FUNDAÇÕES SUPERFICIAIS OU DIRETAMENTE APOIADAS

Desde que seja tecnicamente viável, a fundação direta é uma opção interessante, pois, no aspecto técnico tem-se a facilidade de inspeção do solo de apoio aliado ao controle de qualidade do material no que se refere à resistência e aplicação.



As sapatas deverão ser dimensionadas de acordo com as cargas na fundação fornecidas pelo cálculo da estrutura e pela capacidade de suporte do terreno, que deverá ser determinada através de ensaios para cada terreno onde a edificação será executada

4.1.1.2. FUNDAÇÕES PROFUNDAS

Quando o solo compatível com a carga da edificação se encontra a mais de 3m de profundidade é necessário recorrer às fundações profundas, tipo estaca. Elementos esbeltos, implantados no solo por meio de percussão ou pela prévia perfuração do solo com posterior concretagem, que dissipam a carga proveniente da estrutura por meio de resistência lateral e resistência de ponta.

No projeto, é fornecido o cálculo estrutural na modalidade estaca escavada, para uma carga admissível de 0,2 MPa (2 kg/cm²).

4.1.2. SUPERESTRUTURA

4.1.2.1 VIGAS

Vigas em concreto armado moldado in loco com altura média de aproximadamente 40 cm.

4.1.2.2. PILARES

Pilares em concreto armado moldado in loco de dimensões variadas.

4.1.2.3. LAJES

É utilizada laje maciça na área do reservatório com alturas de 8 e 12 cm; nas áreas adjacentes da edificação utiliza-se laje pré-moldada de altura de 8cm.

4.1.3. CONOGRAMA DE EXECUÇÃO

4.1.3.1. SERVIÇOS PRELIMINARES E MOVIMENTO DE TERRA

Para levantamento dos volumes de terra a serem escavados e/ou aterrados, devem ser utilizadas as curvas de nível referentes aos projetos de implantação de cada edificação. A determinação dos volumes deverá ser realizada através de seções espaçadas entre si, tanto na direção vertical quanto horizontal. O volume de aterro deverá incluir os aterros necessários para a implantação da obra, bem como o aterro do caixão.



4.1.3.2. INFRA-ESTRUTURA

Antes do lançamento do concreto para confecção dos elementos de fundação, as cavas deverão estar limpas, isentas de quaisquer materiais que sejam nocivos ao concreto, tais como madeira, solo carreado por chuvas, etc. Em caso de existência de água nas valas da fundação, deverá haver total esgotamento, não sendo permitida sua concretagem antes dessa providência. O fundo da vala deverá ser recoberto com uma camada de brita de aproximadamente 3 cm e, posteriormente, com uma camada de concreto simples de pelo menos 5 cm. Em nenhuma hipótese os elementos serão concretados usando o solo diretamente como fôrma lateral.

4.1.3.3. VIGAS BALDRAME

Para a execução de vigas de fundações (baldrame) deverão ser tomadas as seguintes precauções: na execução das formas estas deverão estar limpas para a concretagem, e colocadas no local escavado de forma que haja facilidade na sua remoção. Não será admitida a utilização da lateral da escavação como delimitadora da concretagem das sapatas. Antes da concretagem, as formas deverão ser molhadas até a saturação. A concretagem deverá ser executada conforme os preceitos da norma pertinente. A cura deverá ser executada para se evitar a fissuração da peça estrutural.

4.1.3.4. SUPERESTUTURAS - PILARES

As formas dos pilares deverão ser aprumadas e escoradas apropriadamente, utilizando-se madeira de qualidade, sem a presença de desvios dimensionais, fendas, arqueamento, encurvamento, perfuração por insetos ou podridão. Antes da concretagem, as formas deverão ser molhadas até a saturação. A concretagem deverá ser executada conforme os preceitos da norma pertinente. A cura deverá ser executada para se evitar a fissuração da peça estrutural.

4.1.3.5. SUPERESTUTURAS - LAJES

O escoramento das lajes deverá ser executado com escoras de madeira de primeira qualidade ou com escoras metálicas, sendo as últimas mais adequadas. As formas deverão ser molhadas até a saturação, antes da concretagem. Após a concretagem



a cura deverá ser executada para se evitar a retração do concreto e fissuração da superfície. A desforma deverá seguir os procedimentos indicados em norma.

4.2. PAREDES OU PAINÉIS DE VEDAÇÃO

4.2.1. ALVENARIA DE BLOCOS CERÂMICOS

4.2.1.1. CARACTERIZAÇÃO E DIMENSÃO

- Tijolos cerâmicos de seis furos 19x19x10cm, de primeira qualidade, bem cozidos, leves, sonoros, duros, com as faces planas, cor uniforme;
- Largura: 19cm; Altura:19 cm; Profundidade 10 ou 11,5 cm;

4.2.1.2. CONOGRAMA DE EXECUÇÃO

Deve-se começar a execução das paredes pelos cantos, assentado os blocos em amarração. Durante toda a execução, o nível e o prumo de cada fiada devem ser verificados. Os blocos devem ser assentados com argamassa de cimento, areia e vedalit e revestidas conforme especificações do projeto de arquitetura.

4.2.1.3. CONEXÕES E INTERFACES COM OS DEMAIS ELEMENTOS CONSTRUTIVOS

O encunhamento, encontro da alvenaria com as vigas superiores, deve ser executado com tijolos cerâmicos maciços, levemente inclinados, somente uma semana após a execução da alvenaria, segundo figura abaixo:

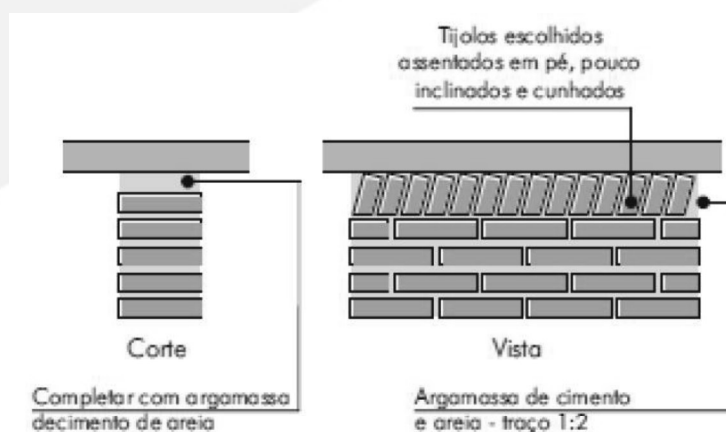


Figura 2 –Detalhamento de encunhamento.

Fonte –FNDE 2013

O encontro da alvenaria com as esquadrias (alumínio e madeira) deve ser feito com vergas e contra-vergas de concreto. Estes elementos deverão ser embutidos na alvenaria, apresentando comprimento de 0,30m mais longo em relação aos dois



lados de cada vão. Caso, por exemplo, a janela possua 1,20m de largura, a verga e contra-verga terão comprimento de 1,80m.

4.2.2. ALVENARIA DE ELEMENTOS VAZADOS

4.2.2.1. CARACTERIZAÇÃO E DIMENSÕES DO MATERIAL

- Peças pré-fabricadas em concreto com 16 furos e medidas 40x40x10cm, de primeira qualidade, leves, com as faces planas, e cor uniforme. O acabamento deve ser em pintura acrílica na cor azul escuro;
- Largura 40 cm; Altura 40 cm; Profundidade 10 cm.

4.2.2.2. CONOGRAMA DE EXECUÇÃO

Os blocos devem ser assentados com argamassa de cimento, areia e adesivo plastificante e revestidas conforme especificações do projeto de arquitetura.

4.2.2.3. CONEXÕES E INTERFACES COM OS DEMAIS ELEMENTOS CONSTRUTIVOS

Para bom acabamento deve-se executar uma moldura em concreto, ao redor de cada conjunto dos elementos, com espessuras variadas, conforme projeto arquitetônico. Iniciar pelo piso, realizar o fechamento lateral e superior.

4.3. ESTRUTURA DE COBERTURAS

4.3.1. CARACTERIZAÇÃO E DIMENSÕES DOS MATEIRAIS

Madeiramento do telhado em Peroba ou espécies de madeira apropriadas, conforme Classificação de Uso, construção pesada interna.

4.3.2. REFERÊNCIA COM OS DESENHOS DO PROJETO EXECUTIVO

Estrutura de cobertura dos blocos administrativo, pedagógicos, de serviços, e multiuso, conforme especificação em projeto.

4.4. COBERTURAS

4.4.1. TELHAS CERÂMICAS

4.4.1.1. CARACTERIZAÇÃO E DIMENSÕES DO MATERIAL



Serão aplicadas telhas de barro cozidas, tipo colonial, tipo capa-canal de primeira qualidade sobre ripas de madeira fixados em estrutura de concreto.

- Comprimento 48cm x Largura 20cm x largura 15cm

4.4.1.2. CONOGRAMA DE EXECUÇÃO

Aplicação de telhas de barro cozidas, de primeira qualidade encaixadas sobre ripas de madeira de 1,5x5cm, fixados em estrutura de concreto. A colocação das telhas deve ser feita por fiadas, iniciando-se pelo beiral e prosseguindo em direção à cumeeira. A sobre posição entre as telhas varia entre 9 a 11cm, de acordo com o fabricante.

4.4.1.3. CONEXÕES E INTERFACES COM OS DEMAIS ELEMENTOS CONSTRUTIVOS

As fixações com o madeiramento do telhado devem ser feitas conforme descritas na sequência de execução. Os encontros dos planos de telhado com planos horizontais de laje deverão receber calhas coletoras, conforme especificação.

4.4.2. PINGADEIRAS EM CONCRETO

4.4.2.1. CARACTERIZAÇÃO E DIMENSÕES DO MATERIAL

- Pingadeira pré-moldada em concreto, modelo rufo, reto, com friso na face inferior (conforme figura abaixo). A função deste elemento é proteger as superfícies verticais da platibanda da água da chuva.
- Largura 20cm x Altura 5cm.

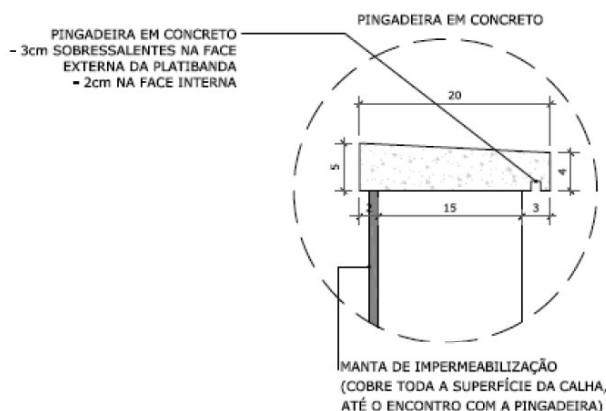


Figura 2–Detalhamento da pingadeira.

Fonte –FNDE 2013



4.4.2.2. CONOGRAMA DE EXECUÇÃO

Após a execução da platibanda e sua devida impermeabilização, deve-se assentar as placas de concreto ao longo de toda sua espessura, com argamassa industrial adequada. A inclinação das placas deve estar voltada para o lado externo da platibanda. A união entre as placas de pedra, deve estar devidamente calafetada, evitando, assim, a penetração de águas pelas junções. Será utilizado rejuntamento epóxi cinza platina com especificação indicada pelo modelo de referência.

4.4.2.3. CONEXÕES E INTERFACES COM OS DEMAIS ELEMENTOS CONSTRUTIVOS

As pingadeiras deverão ser assentadas somente após a impermeabilização das calhas. A manta de impermeabilização cobre toda a superfície da calha, até o encontro com a pingadeira.

4.7. ACABAMENTOS E REVESTIMENTOS

Foram definidos para acabamento materiais padronizados, resistentes e de fácil aplicação. Faz-se necessário analisar os quadros de legendas em projeto para especificação real de cada item. Antes da execução do revestimento, deve-se deixar transcorrer tempo suficiente para o assentamento da alvenaria (aproximadamente 7 dias) e constatar se as juntas estão completamente curadas. Em tempo de chuvas, o intervalo entre o término da alvenaria e o início do revestimento deve ser maior.

4.7.1. PAREDES EXTERNAS – PINTURA ACRÍLICA

4.7.1.1. CARACTERIZAÇÃO DO MATERIAL

As paredes externas receberão revestimento de pintura acrílica para fachadas na cor branco gelo, e amarelo canário na marquise, ambas com acabamento fosco, sobre reboco desempenado fino, segundo especificações e quantidades expressas em projeto.

4.7.2. PAREDES EXTERNAS – CERÂMICA 10X10 CM

4.7.2.1. CARACTERIZAÇÃO E DIMENSÕES DO MATERIAL

- Revestimento em cerâmica até a altura de 0,50m do piso, na cor cinza claro tipo A (ao redor de toda a escola) e na cor azul royal para a moldura das esquadrias e faixa de entorno da escola;



- Faixa acima da área de cerâmica de 30x40cm, a 60cm da bancada, na cor azul (triagem e lavagem);

4.7.2.2. SEQUÊNCIA DE EXECUÇÃO

Ressalta-se a importância de teste das tubulações hidrossanitárias, antes de iniciado qualquer serviço de revestimento. Após esses testes, recomenda-se o enchimento dos rasgos feitos durante a execução das instalações, a limpeza da alvenaria, a remoção de eventuais saliências de argamassa das justas e o umedecimento da área a ser revestida.

O revestimento ideal deve ter três camadas: chapisco, emboço e reboco.

Serão assentadas com argamassa industrial indicada para áreas externas, obedecendo rigorosamente a orientação do fabricante quanto à espessura das juntas. Antes do rejuntamento verificar a completa aderência do material à alvenaria.

Observação: nas áreas externas, o índice de dilatação das peças e retração das juntas é maior que em áreas internas, por essa razão, argamassas e rejuntas são especiais.

4.7.3. PAREDES EXTERNAS – CERÂMICA 30 X 40CM

4.7.3.1. CARACTERIZAÇÃO E DIMENSÕES DO MATERIAL:

Revestimento em cerâmica 30X40cm, branca, da bancada à altura de 60cm.

Será utilizado rejuntamento com especificação indicada pelo modelo de referência.

4.7.4. PAREDES INTERNAS - ÁREAS SECAS

Todas as paredes internas, devido a facilidade de limpeza e maior durabilidade, receberão revestimento cerâmico à altura de 1,20m, sendo o acabamento superior um friso horizontal (rodameio) de 0,10m de largura em madeira, onde serão fixados ganchos, quadros, pregos, etc.

Acima do friso de madeira, haverá pintura em tinta acrílica acetinada lavável sobre massa corrida PVA.

4.7.5. PAREDES INTERNAS - ÁREAS MOLHADAS



Com a finalidade de diferenciar os banheiros uns dos outros, mantendo a mesma especificação de cerâmica para todos, as paredes receberão faixa de cerâmica 10x10cm nas cores vermelha (feminino) e azul (masculino), a 1,80m do piso. Abaixo dessa faixa, será aplicada cerâmica 30x40cm, e acima dela, pintura com tinta epóxi a base de água, acabamento acetinado, sobre massa acrílica PVA, conforme esquema de cores definida no projeto.

5. SISTEMAS DE ABASTECIMENTO

5.1. INSTALAÇÕES DE ÁGUA FRIA

Para o cálculo da demanda de consumo de água do Projeto Padrão Tipo C foram consideradas as populações equivalentes aos números de usuários previstos para o estabelecimento levando em consideração o consumo per capto de cinquenta litros por habitante dia (50l/hab.dia), em uma reserva d'água de dois dias.

5.1.1. SISTEMA DE ABASTECIMENTO

Para o abastecimento de água potável dos estabelecimentos de ensino, foi considerado um sistema indireto, ou seja, a água proveniente da rede pública não segue diretamente aos pontos de consumo, ficando armazenada em reservatórios, que têm por finalidade principal garantir o suprimento de água da edificação em caso de interrupção do abastecimento pela concessionária local de água e uniformizar a pressão nos pontos e tubulações da rede predial. A reserva que foi estipulada é equivalente a dois consumos diários da edificação.

A água da concessionária local, após passar pelo hidrômetro da edificação, abastecerá diretamente o reservatório inferior. Através do sistema de recalque previsto na casa de máquinas, a água é bombeada do reservatório 1 para o reservatório 2, por meio dos comandos automáticos que acionam e desligam as bombas conforme variação dos níveis dos reservatórios. A água, a partir do reservatório 2, segue pela coluna de distribuição predial para os blocos da edificação, como consta nos desenhos do projeto.

Dessa forma, se faz necessário a elaboração de um projeto detalhado especificando a real demanda da edificação.

5.2. INSTALAÇÕES DE GÁS COMBUSTIVEL



O projeto de instalação predial de gás combustível deverá ser baseado na ABNT NBR 13.523 – Central de Gás Liquefeito de Petróleo – GLP e ABNT NBR 15.526 – Redes de Distribuição Interna para Gases Combustíveis em Instalações Residenciais e Comerciais – Projeto e Execução.

Serão instalados um fogão de 4 bocas com forno, do tipo doméstico, no lactário e de um de 6 bocas com forno, do tipo semi-industrial, na cozinha.

O sistema será composto por dois cilindros de 45kg de GLP e rede de distribuição em aço SCH-40 e acessórios conforme dados e especificações do projeto.

Quando não houver disponibilidade de fornecimento de botijões tipo P-45 de GLP, deverá ser adotado o sistema simples de botijões convencionais tipo P-13. A instalação será direta entre botijão e fogão, conforme os detalhes apresentados no projeto.

5.3. SISTEMAS DE PROTEÇÃO CONTRA INCÊNDIO

A classificação de risco para as edificações que compreendem os estabelecimentos de ensino é de risco leve, segundo a classificação de diversos Corpos de Bombeiros do país. São exigidos os seguintes sistemas:

Sinalização de segurança: as sinalizações auxiliam as rotas de fuga, orientam e advertem os usuários da edificação.

Extintores de incêndio: para todas as áreas da edificação os extintores deverão atender a cada tipo de classe de fogo A, B e C. A locação e instalação dos extintores constam da planta baixa e dos detalhes do projeto.

Iluminação de emergência: o sistema adotado foi de blocos autônomos 2x7W e 2x55W, com autonomia de 2 horas, instalados nas paredes, conforme localização e detalhes indicados no projeto.

SPDA – Sistema de proteção contra descargas atmosféricas: o sistema adotado, concepções, plantas e detalhes constam no projeto.

ASTM E662, Standard test method for specific optical density of smoke generated by solid materials.

5.4. INSTALAÇÕES ELÉTRICAS

No projeto de instalações elétricas será necessário definir a distribuição geral das luminárias, pontos de força, comandos, circuitos, chaves, proteções e equipamentos. O atendimento à edificação foi considerado em baixa tensão, conforme a tensão operada



pela concessionária local. Os alimentadores foram dimensionados com base o critério de queda de tensão máxima admissível considerando a distância aproximada de 40 metros do quadro geral de baixa tensão até a subestação em poste. Caso a distância seja maior, os alimentadores deverão ser redimensionados.

Os circuitos que serão instalados seguirão os pontos de consumo através de eletrodutos, condutores e caixas de passagem. Todos os materiais deverão ser de qualidade para garantir a facilidade de manutenção e durabilidade.

As instalações elétricas deverão ser projetadas de forma independente para cada bloco, permitindo flexibilidade na construção, operação e manutenção. Dessa forma cada bloco possui um quadro de distribuição. Os alimentadores dos quadros de distribuição de todos os blocos têm origem no QGBT, localizado no bloco administrativo, que seguem em eletrodutos enterrados no solo conforme especificado no projeto. Os alimentadores foram dimensionados com base no critério de queda de tensão máxima admissível considerando a distância entre os quadros de distribuição e o QGBT, definidas pelo layout apresentado. Os alimentadores do quadro geral de bombas (QGB) terão origem no quadro de distribuição de iluminação e tomadas do bloco mais próximo a sua implantação.

Não foram consideradas tomadas baixas em áreas de acesso irrestrito das crianças, - salas de atividades, repouso, solários, salas multiuso, sanitários infantis, refeitório e pátio - por segurança dos principais usuários, que são as crianças. Todos os circuitos de tomadas serão dotados de dispositivos diferenciais residuais de alta sensibilidade para garantir a segurança. As tomadas para ligação de computadores terão circuito exclusivo, para assegurar a estabilidade de energia.

As luminárias especificadas no projeto preveem lâmpadas de baixo consumo de energia como as leds, fluorescentes e a vapor metálica, reatores eletrônicos de alta eficiência, alto fator de potência e baixa taxa de distorção harmônica.

O acionamento dos comandos das luminárias é feito por seções, sempre no sentido das janelas para o interior dos ambientes. Dessa forma aproveita-se melhor a iluminação natural ao longo do dia, permitindo acionar apenas as seções que se fizerem necessária, racionalizando o uso de energia.

5.5. INSTALAÇÕES DE CLIMATIZAÇÃO

O projeto de climatização visa o atendimento às condições de conforto em ambientes que não recebem ventilação natural ideal para o conforto dos usuários.



As soluções adotadas foram:

- Nas salas de multiuso, salas de reunião de professores e sala da diretoria: adoção de equipamento simples de ar condicionado;
- Demais ambientes: adoção de ventiladores de teto e previsão para condicionamento de ar futuro (locais onde a temperatura média assim determine a necessidade)

6. CONSIDERAÇÕES FINAIS

Cabe a CONTRATADA viabilizar a execução do projetado juntamente com a CONTRATANTE, tendo em vista que se faz necessário adaptar cada projeto para a real situação encontrada.

Desse modo, deverá ser seguido sem intervenções a tipologia preestabelecida em projeto arquitetônico, respeitando todas as medidas e especificações representadas.

Ciente de que os projetos encaminhados em anexo são de ordem meramente exemplificativa, será necessário a elaboração de todos os projetos complementares, tendo em vista a necessidade de adequação para cada caso real, desse modo é possível viabilizar a construção com a solução mais adequada para cada caso.

Assim como nos projetos, o quantitativo e orçamento deverá ser readequado para as soluções adotadas.

Toda especificação do orçamento deverá ser embasada pelo Sistema Nacional de Pesquisa de Custos e Índices – SINAPI ou Orçamento de Obras de Sergipe – ORSE, segundo códigos e composições de cotação atuais.

Deverão ser respeitadas as exigências e medidas mínimas de recuo e circulação em projeto.

Se faz necessário consultar as normas em anexo para a elaboração das propostas.

A CONTRATADA deverá entregar a obra em perfeito estado de limpeza e conservação, devendo apresentar funcionamento perfeito de todas as suas instalações e aparelhos e com as instalações definitivamente ligadas.

A CONTRATADA deverá promover a suas custas toda recuperação da área destruída ou danificada no andamento da obra, incluindo a recomposição de camada vegetal ou



pavimentação quando necessária. A recuperação é considerada como parte integrante da obra e deverá ser aprovada pela FISCALIZAÇÃO, sendo pré-requisito para liberação da medição.

Serão de responsabilidade da CONTRATADA todos os materiais, equipamentos e mão-de-obra necessários para a perfeita execução dos serviços acima discriminados.

A limpeza final da obra será feita de forma manual com lavagem total do piso. Além disso todas as paredes com revestimento cerâmico devem ser limpas de toda e qualquer impere.

Ciente do que nos foi exposto, a Gerência de Acompanhamento e Manutenção de Obras – GAMOB, visa viabilizar a execução das creches padronizando as tipologias propostas, melhorando a ergonomia nos ambientes das edificações e atividades laborais a contento de atender as normas técnicas vigentes.


João Pessoa, 19 de novembro de 2021




MATHEUS FARIAS SANTOS
Engenheiro Civil
Mat. 618.252-6



ALANNA K. P. REMÍGIO LEITE
Arquiteta e Urbanista
Mat. 617.074-9




JÉSSICA G. P. DE ODEIROZ ESPÍNOLA
Arquiteta e Urbanista
Mat. 617.073-1



LUCAS FERNANDES AGUIAR
Engenheiro Civil
Mat. 618.436-7



LUANA LEAL FERNANDES ARAÚJO
Engenheira Civil
Mat. 618.274-7



JÉSSICA PEDERNEIRAS M. ROCHA
Engenheira Eletricista
Mat. 618.485-5

KLEBER LEITE AGRA
Gerente de Acompanhamento e Manutenção de Obras
Matrícula 187.511-6

CLAUDIO BENEDITO SILVA FURTADO.
Secretário de Estado da Educação Ciência e Tecnologia
Matrícula 186.943-4



ANEXO I

NORMAS TÉCNICAS APLICÁVEIS

NORMAS TÉCNICAS APLICAVEIS

ABNT NBR 6460, Tijolo maciço cerâmico para alvenaria - Verificação da resistência à compressão;

ABNT NBR 7170, Tijolo maciço cerâmico para alvenaria;

ABNT NBR 8041, Tijolo maciço para alvenaria – Forma e dimensões – Padronização;

ABNT NBR 8545, Execução de alvenaria sem função estrutural de tijolos e blocos cerâmicos – Procedimento;

ABNT NBR 15270-1, Componentes cerâmicos - Parte 1: Blocos cerâmicos para alvenaria de vedação - Terminologia e requisitos;

ABNT NBR 15270-3, Componentes cerâmicos - Parte 3: Blocos cerâmicos para alvenaria estrutural e de vedação - Métodos de ensaio;

Obras Públicas: Recomendações Básicas para a Contrataca e Fiscalização de Obras de Edificacoes Públicas (2ª edição): TCU, SECOB, 2009;

ABNT NBR 6136, Blocos vazados de concreto simples para alvenaria – Requisitos.

ABNT NBR 7203, Madeira Beneficiada;

ABNT NBR 8039, Projeto e execução de telhados com telhas cerâmicas tipo francesa - Procedimento;

ABNT NBR 8055, Parafusos, ganchos e pinos usados para a fixação de telhas de fibrocimento - Dimensões e tipos – Padronização;

ABNT NBR 15310, Componentes cerâmicos - Telhas - Terminologia, requisitos e métodos de ensaio.



ABNT NBR 11702: Tintas para construção civil – Tintas para edificações não industriais – Classificação;

ABNT NBR 13245: Tintas para construção civil - Execução de pinturas em edificações não industriais - Preparação de superfície;

ABNT NBR 13755: Revestimento de paredes externas e fachadas com placas cerâmicas e com utilização de argamassa colante – Procedimento;

ABNT NBR 13816: Placas cerâmicas para revestimento – Terminologia;

ABNT NBR 13817: Placas cerâmicas para revestimento – Classificação;

ABNT NBR 13818/1997: Placas Cerâmicas para Revestimento – Especificação e Métodos de Ensaio (descrição dos parâmetros dos ensaios);

ABNT NBR 5738, Concreto – Procedimento para moldagem e cura de corpos-de-prova;

ABNT NBR 5739, Concreto – Ensaio de compressão de corpos-de-prova cilíndricos;

ABNT NBR 6118, Projeto de estruturas de concreto – Procedimentos;

ABNT NBR 7212, Execução de concreto dosado em central;

ABNT NBR 8522, Concreto – Determinação do módulo estático de elasticidade à compressão;

ABNT NBR 8681, Ações e segurança nas estruturas – Procedimento;

ABNT NBR 14931, Execução de estruturas de concreto – Procedimento;

NR 23 – Proteção Contra Incêndios;

NR 26 – Sinalização de Segurança;

Secretaria de Estado da Educação Ciência e Tecnologia (SEECT)

Gerência de Acompanhamento e Manutenção de Obras (GAMOB)

Centro Administrativo Estadual - Bloco I - 5º andar - Av. João da Mata, s/n – Jaguaribe

João Pessoa/PB - Fone: (83) 3208-9804



ABNT NBR 5419, Proteção de estruturas contra descargas atmosféricas;

ABNT NBR 5470, Para-raios de resistor não linear a carboneto de silício (SiC) para sistemas de potência – Terminologia;

ABNT NBR 5628, Componentes construtivos estruturais – Determinação da resistência ao fogo;

ABNT NBR 7195, Cores para segurança;

ABNT NBR 9077, Saídas de Emergência em Edifícios;

ABNT NBR 9442, Materiais de construção – Determinação do índice de propagação superficial de chama pelo método do painel radiante – Método de ensaio;

ABNT NBR 10636, Parede divisórias sem função estrutural – Determinação da resistência ao fogo – Método de ensaio;

ABNT NBR 10898, Sistema de iluminação de emergência;

ABNT NBR 11742, Porta corta-fogo para saídas de emergência;

ABNT NBR 12693, Sistema de proteção por extintores de incêndio;

ABNT NBR 13434-1, Sinalização de segurança contra incêndio e pânico – Parte 1: Princípios de projeto;

ABNT NBR 13434-2, Sinalização de segurança contra incêndio e pânico – Parte 2: Símbolos e suas formas, dimensões e cores;

ABNT NBR 13434-3, Sinalização de segurança contra incêndio e pânico – Parte 3: Requisitos e métodos de ensaio;

ABNT NBR 13714, Sistemas de hidrantes e de mangotinhos para combate a incêndio;



ABNT NBR 14323, Dimensionamento de estruturas de aço de edifícios em situação de incêndio – Procedimento;

ABNT NBR 14432, Exigências de resistência ao fogo de elementos construtivos de edificações – Procedimento;

ABNT NBR 15200, Projeto de estruturas de concreto em situação de incêndio;

ABNT NBR 15808, Extintores de incêndio portáteis;

ABNT NBR 15809, Extintores de incêndio sobre rodas;

Normas e Diretrizes de Projeto do Corpo de Bombeiros Local;

Regulamento para a Concessão de Descontos aos Riscos de Incêndio do Instituto de Resseguros do Brasil (IRB);

NR-10: SEGURANÇA EM INSTALAÇÕES E SERVIÇOS EM ELETRICIDADE Portaria n.º598, de 07/12/2004 (D.O.U. de 08/12/2004 – Seção 1).

EN 13823, Reaction to fire tests for building products – Building products excluding floorings exposed to the thermal attack by a single burning item (SBI);

ISO 1182, Buildings materials – non-combustibility test;

ISO 11925-2, Reaction to fire tests – Ignitability of building products subjected to direct impingement of flame – Part 2: Single-flame source test e ASTM E662 – Standard test method for specific optical density of smoke generated by solid materials;

NR 10 – Segurança em Instalações e Serviços em Eletricidade;

ABNT NBR 5123, Relé fotelétrico e tomada para iluminação – Especificação e método de ensaio;

ABNT NBR 5349, Cabos nus de cobre mole para fins elétricos – Especificação;



ABNT NBR 5370, Conectores de cobre para condutores elétricos em sistemas de potência;

ABNT NBR 5382, Verificação de iluminância de interiores;

ABNT NBR 5410, Instalações elétricas de baixa tensão;

ABNT NBR 5413, Iluminância de interiores;

ABNT NBR 5444, Símbolos gráficos para instalações elétricas prediais;

ABNT NBR 5461, Iluminação;

ABNT NBR 5471, Condutores elétricos;

ABNT NBR 5597, Eletroduto de aço-carbono e acessórios, com revestimento protetor e rosca NPT – Requisitos;

ABNT NBR 5598, Eletroduto de aço-carbono e acessórios, com revestimento protetor e rosca BSP – Requisitos;

ABNT NBR 5624, Eletroduto rígido de aço-carbono, com costura, com revestimento protetor e rosca NBR 8133 – Requisitos;

ABNT NBR 6516, Starters – A descarga luminescente;

ABNT NBR 6689, Requisitos gerais para condutos de instalações elétricas prediais;

ABNT NBR 8133, Rosca para tubos onde a vedação não é feita pela rosca – Designação, dimensões e tolerâncias;

ABNT NBR 9312, Receptáculo para lâmpadas fluorescentes e starters – Especificação;

ABNT NBR 10898, Sistema de iluminação de emergência;

Secretaria de Estado da Educação Ciência e Tecnologia (SEECT)

Gerência de Acompanhamento e Manutenção de Obras (GAMOB)

Centro Administrativo Estadual - Bloco I - 5º andar - Av. João da Mata, s/n – Jaguaribe

João Pessoa/PB - Fone: (83) 3208-9804



ABNT NBR 11839, Dispositivo-fusíveis de baixa tensão para proteção de semicondutores – Especificação;

ABNT NBR 11841, Dispositivo-fusíveis de baixa tensão, para uso por pessoas autorizadas - Fusíveis com contatos tipo faca – Especificação;

ABNT NBR 11848, Dispositivo-fusíveis de baixa tensão para uso por pessoas autorizadas - Fusíveis com contatos aparafusados – Especificação;

ABNT NBR 11849, Dispositivo-fusíveis de baixa tensão para uso por pessoas autorizadas - Fusíveis com contatos cilíndricos – Especificação;

ABNT NBR 12090, Chuveiros elétricos – Determinação da corrente de fuga – Método de ensaio;

ABNT NBR 12483, Chuveiros elétricos – Padronização;

ABNT NBR 14011, Aquecedores instantâneos de água e torneiras elétricas – Requisitos;

ABNT NBR 14012, Aquecedores instantâneos de água e torneiras elétricas – Verificação da resistência ao desgaste ou remoção da marcação – Método de ensaio;

ABNT NBR 14016, Aquecedores instantâneos de água e torneiras elétricas – Determinação da corrente de fuga – Método de ensaio;

ABNT NBR 14417, Reatores eletrônicos alimentados em corrente alternada para lâmpadas fluorescentes tubulares – Requisitos gerais e de segurança;

ABNT NBR 14418, Reatores eletrônicos alimentados em corrente alternada para lâmpadas fluorescentes tubulares – Prescrições de desempenho;

ABNT NBR 14671, Lâmpadas com filamento de tungstênio para uso doméstico e iluminação geral similar – Requisitos de desempenho;

ABNT NBR IEC 60061-1, Bases de lâmpadas, porta-lâmpadas, bem como gabaritos para o controle de intercambialidade e segurança – Parte 1: Bases de lâmpadas;



ABNT NBR IEC 60081, Lâmpadas fluorescentes tubulares para iluminação geral;

ABNT NBR IEC 60238, Porta-lâmpadas de rosca Edison;

ABNT NBR IEC 60269-3-1, Dispositivos-fusíveis de baixa tensão – Parte 3-1: Requisitos suplementares para dispositivos-fusíveis para uso por pessoas não qualificadas (dispositivos-fusíveis para uso principalmente doméstico e similares) – Seções I a IV;

ABNT NBR IEC 60439-1, Conjuntos de manobra e controle de baixa tensão – Parte 1: Conjuntos com ensaio de tipo totalmente testados (TTA) e conjuntos com ensaio de tipo parcialmente testados (PTTA);

ABNT NBR IEC 60439-2, Conjuntos de manobra e controle de baixa tensão – Parte 2: Requisitos particulares para linhas elétricas pré-fabricadas (sistemas de barramentos blindados);

ABNT NBR IEC 60439-3, Conjuntos de manobra e controle de baixa tensão – Parte 3: Requisitos particulares para montagem de acessórios de baixa tensão destinados a instalação em locais acessíveis a pessoas não qualificadas durante sua utilização – Quadros de distribuição;

ABNT NBR IEC 60669-2-1, Interruptores para instalações elétricas fixas residenciais e similares – Parte 2-1: Requisitos particulares - Interruptores eletrônicos;

ABNT NBR IEC 60884-2-2, Plugues e tomadas para uso doméstico e análogo – Parte 2-2: Requisitos particulares para tomadas para aparelhos;

ABNT NBR NM 243, Cabos isolados com policloreto de vinila (PVC) ou isolados com composto termofixo elastomérico, para tensões nominais até 450/750 V, inclusive – Inspeção e recebimento;

ABNT NBR NM 244, Condutores e cabos isolados – Ensaio de centelhamento;

ABNT NBR NM 247-1, Cabos isolados com policloreto de vinila (PVC) para tensões nominais até 450/750 V – Parte 1: Requisitos gerais (IEC 60227-1, MOD);



ABNT NBR NM 247-2, Cabos isolados com policloreto de vinila (PVC) para tensão nominal até 450/750 V, inclusive – Parte 2: Métodos de ensaios (IEC 60227-2, MOD);

ABNT NBR NM 247-3, Cabos isolados com policloreto de vinila (PVC) para tensões nominais até 450/750 V, inclusive – Parte 3: Condutores isolado (sem cobertura) para instalações fixas (IEC 60227-3, MOD);

ABNT NBR NM 247-5, Cabos isolados com policloreto de vinila (PVC) para tensões nominais até 450/750 V, inclusive – Parte 5: Cabos flexíveis (cordões) (IEC 60227-5, MOD);

ABNT NBR NM 287-1, Cabos isolados com compostos elastoméricos termofixos, para tensões nominais até 450/750 V, inclusive – Parte 1: Requisitos gerais (IEC 60245-1, MOD);

ABNT NBR NM 287-2, Cabos isolados com compostos elastoméricos termofixos, para tensões nominais até 450/750 V, inclusive – Parte 2: Métodos de ensaios (IEC 60245-2 MOD);

ABNT NBR NM 287-3, Cabos isolados com compostos elastoméricos termofixos, para tensões nominais até 450/750 V, inclusive – Parte 3: Cabos isolados com borracha de silicone com trança, resistentes ao calor (IEC 60245-3 MOD);

ABNT NBR NM 287-4, Cabos isolados com compostos elastoméricos termofixos, para tensões nominais até 450/750 V, inclusive – Parte 4: Cordões e cabos flexíveis (IEC 60245-4:2004 MOD);

ABNT NBR NM 60454-1, Fitas adesivas sensíveis à pressão para fins elétricos – Parte 1: Requisitos gerais (IEC 60454-1:1992, MOD);

ABNT NBR NM 60454-2, Fitas adesivas sensíveis à pressão para fins elétricos – Parte 2: Métodos de ensaio (IEC 60454-2:1992, MOD);

ABNT NBR NM 60454-3, Fitas adesivas sensíveis à pressão para fins elétricos – Parte 3: Especificações para materiais individuais - Folha 1: Filmes de PVC com adesivos sensíveis à pressão (IEC 60454-3-1:1998, MOD);



ABNT NBR NM 60669-1, Interruptores para instalações elétricas fixas domésticas e análogas – Parte 1: Requisitos gerais (IEC 60669-1:2000, MOD);

ABNT NBR NM 60884-1, Plugues e tomadas para uso doméstico e análogo – Parte 1: Requisitos gerais (IEC 60884-1:2006 MOD);

ASA – American Standard Association;

IEC – International Electrical Commission;

NEC – National Electric Code;

NEMA – National Electrical Manufacturers Association;

NFPA – National Fire Protection Association;

VDE – Verbandes Deutscher Elektrotechniker.

ABNT NBR 10080, Instalações de ar-condicionado para salas de computadores – Procedimento;

ABNT NBR 11215, Equipamentos unitários de ar-condicionado e bomba de calor - Determinação da capacidade de resfriamento e aquecimento – Método de ensaio;

ABNT NBR 11829, Segurança de aparelhos eletrodomésticos e similares – Requisitos particulares para ventiladores – Especificação;

ABNT NBR 14679, Sistemas de condicionamento de ar e ventilação – Execução de serviços de higienização;

ABNT NBR 15627-1, Condensadores a ar remotos para refrigeração – Parte 1: Especificação, requisitos de desempenho e identificação;

ABNT NBR 15627-2, Condensadores a ar remotos para refrigeração – Parte 2: Método de ensaio;



ABNT NBR 15848, Sistemas de ar condicionado e ventilação – Procedimentos e requisitos relativos às atividades de construção, reformas, operação e manutenção das instalações que afetam a qualidade do ar interior (QAI);

ABNT NBR 16401-1, Instalações de ar-condicionado – Sistemas centrais e unitários - Parte 1: Projetos das instalações;

ABNT NBR 16401-2, Instalações de ar-condicionado – Sistemas centrais e unitários - Parte 2: Parâmetros de conforto térmico;

ABNT NBR 16401-3, Instalações de ar-condicionado – Sistemas centrais e unitários - Parte 3: Qualidade do ar interior;

ASHRAE Standard 62 (American Society of Heating, Refrigerating and Air Conditioning Engineers), Ventilation for Acceptable Indoor Air Quality;

ASHRAE Standard 140 (American Society of Heating, Refrigerating and Air Conditioning Engineers), New ASHRAE standard aids in evaluating energy analysis programs;

Analysis Computer Programs. American Society of Heating, Refrigerating and Air-Conditioning Engineers, Inc. USA, Atlanta: 2001;



ANEXO II
TABELAS DE REFERÊNCIA DE LOUÇAS E METAIS

Bloco Administrativo	
Sanitários Adultos PCD feminino e masculino	
02	Bacia Sanitária Vogue Plus, Linha Conforto com abertura, cor Branco Gelo, código: P.51, DECA, ou equivalente
02	Assento Poliéster com abertura frontal Vogue Plus, Linha Conforto, cor Branco Gelo, código AP.52, DECA, ou equivalente
02	Ducha Higiênica com registro e derivação Izy, código 1984.C37. ACT.CR, DECA, ou equivalente
02	Válvula de descarga: Base Hydra Max, código 4550.404 e acabamento Hydra Max, código 4900.C.MAX 1 ½", acabamento cromado, DECA ou equivalente
02	Lavatório Pequeno Ravena/Izy cor Branco Gelo, código: L.915, DECA, ou equivalente
02	Torneira para lavatório de mesa bica baixa Izy, código 1193.C37, DECA, ou equivalente
02	Papeleira Metálica Linha Izy, código 2020.C37, DECA ou equivalente
04	Barra de apoio, Linha conforto, código 2305.C, cor cromado, DECA ou equivalente
02	Dispenser Toalha Linha Excellence, código 7007, Melhoramentos ou equivalente
02	Saboneteira Linha Excellence, código 7009, Melhoramentos ou equivalente
Sanitários Adultos PCD feminino e masculino	
02	Cuba de Embutir Oval cor Branco Gelo, código L.37, DECA, ou equivalente
02	Torneira para lavatório de mesa bica baixa Izy, código 1193.C37, DECA, ou equivalente
01	Dispenser Toalha Linha Excellence, código 7007, Melhoramentos ou equivalente
02	Saboneteira Linha Excellence, código 7009, Melhoramentos ou equivalente

Tabela 2 -Tabela de louças e metais do bloco administrativo

Fonte - Autores 2021



Bloco de Vestiários	
Vestiários feminino e masculino	
04	Bacia Sanitária Convencional com Caixa Acoplada, código Izy P.111, DECA
04	Assento plástico Izy, Código AP.01, DECA
04	Chuveiro Maxi Ducha, LORENZETTI, com Mangueira plástica/desviador para duchas elétricas, código 8010-A, LORENZETTI, ou equivalente
04	Acabamento para registro pequeno Linha Izy, código: 4900.C37.PQ, DECA ou equivalente
06	Cuba de Embutir Oval cor Branco Gelo, código L.37, DECA
06	Torneira para lavatório de mesa bica baixa Izy, código 1193.C37, DECA
04	Papeleira Metálica Linha Izy, código 2020.C37, DECA ou equivalente
02	Dispenser Toalha Linha Excellence, código 7007, Melhoramentos ou equivalente;
04	Saboneteira Linha Excellence, código 7009, Melhoramentos ou equivalente

Tabela 3 – Tabela de louças e metais do bloco de vestiários

Fonte – Autores 2021

Bloco de Serviço	
Lavanderia	
02	Tanque Grande (40 L) cor Branco Gelo, código TQ.03, DECA, ou equivalente
02	Torneira de parede de uso geral com arejador Izy, código 1155.C37, DECA, ou equivalente
Triagem e Lavagem	
01	Cuba industrial 50x40 profundidade 30 – HIDRONOX, ou equivalente
01	Torneira de parede de uso geral com arejador Izy, código 1155.C37, DECA, ou equivalente
Cozinha	
06	Cuba Inox Embutir 40x34x17cm, cuba 3, básica aço inoxidável, com válvula, FRANKE, ou equivalente
01	Cuba industrial 50x40 profundidade 30 – HIDRONOX, ou equivalente
06	Torneira para cozinha de mesa bica móvel Izy, código 1167.C37, DECA, ou equivalente
01	Torneira elétrica LorenEasy, LORENZETTI ou equivalente



01	Lavatório Pequeno Ravena/Izy cor Branco Gelo, código: L.915, DECA, ou equivalente
01	Torneira para lavatório de mesa bica baixa Izy, código 1193.C37, DECA, ou equivalente
01	Dispenser Toalha Linha Excellence, código 7007, Melhoramentos ou equivalente
01	Saboneteira Linha Excellence, código 7009, Melhoramentos ou equivalente
Lactário e Higienização	
01	Cuba Inox Embutir 40x34x17cm, cuba 3, básica aço inoxidável, com válvula, FRANKE, ou equivalente
01	Torneira para cozinha de mesa bica móvel Izy, código 1167.C37, DECA, ou equivalente
01	Cuba de Embutir Oval cor Branco Gelo, código L.37, DECA, ou equivalente
01	Torneira para lavatório de mesa bica baixa Izy, código 1193.C37, DECA, ou equivalente
01	Dispenser Toalha Linha Excellence, código 7007, Melhoramentos ou equivalente
01	Saboneteira Linha Excellence, código 7009, Melhoramentos ou equivalente
Área de serviço descoberta	
01	Torneira de parede de uso geral com bico para mangueira Izy, código 1153.C37, DECA, ou equivalente

Tabela 4 – Tabela de louças e metais do bloco de serviço

Fonte – Autores 2021

Bloco Pedagógico 1 – Creche I e II

Sala de Atividades

02	Cuba Inox Embutir 40x34x17cm, cuba 3, básica aço inoxidável, com válvula, FRANKE, ou equivalente
02	Torneira para cozinha de mesa bica móvel Izy, código 1167.C37, DECA, ou equivalente

Fraldário

01	Cuba de Embutir Oval cor Branco Gelo, código L.37, DECA, ou equivalente
01	Torneira para lavatório de mesa bica baixa Izy, código 1193.C37, DECA, ou equivalente



02	Torneira elétrica Maxi Torneira, LORENZETTI com Mangueira plástica para torneira elétrica, código 8010-A, LORENZETTI, ou equivalente
02	Banheira Embutir em plástico tipoPVC, 77x45x20cm, Burigotto ou equivalente
01	Dispenser Toalha Linha Excellence, código 7007, Melhoramentos ou equivalente
01	Saboneteira Linha Excellence, código 7009, Melhoramentos ou equivalente
Sanitário Infantil Creche II	
02	Bacia Convencional Studio Kids, código PI.16, DECA, ou equivalente
02	Assento branco linha infantil para bacia Studio kids, DECA, ou equivalente
02	Válvula de descarga: Base Hydra Max, código 4550.404 e acabamento Hydra Max, código 4900.C.MAX 1 ½”, acabamento cromado, DECA ou equivalente
03	Cuba de Embutir Oval cor Branco Gelo, código L.37, DECA, ou equivalente
03	Torneira para lavatório de mesa bica baixa Izy, código 1193.C37, DECA, ou equivalente
02	Chuveiro Maxi Ducha, LORENZETTI, com Mangueira plástica/desviador para duchas elétricas, código 8010-A, LORENZETTI, ou equivalente
Sanitário Infantil PCD	
01	Bacia Convencional Studio Kids, código PI.16, DECA, ou equivalente
01	Assento branco linha infantil para bacia Studio kids, DECA, ou equivalente
01	Ducha Higiênica com registro e derivação Izy, código 1984.C37. ACT.CR, DECA, ou equivalente
01	Válvula de descarga: Base Hydra Max, código 4550.404 e acabamento Hydra Max, código 4900.C.MAX 1 ½”, acabamento cromado, DECA ou equivalente
01	Lavatório Pequeno Ravena/Izy cor Branco Gelo, código: L.915, DECA, ou equivalente
01	Torneira para lavatório de mesa bica baixa Izy, código 1193.C37, DECA, ou equivalente
01	Papeleira Metálica Linha Izy, código 2020.C37, DECA ou equivalente
02	Barra de apoio, Linha conforto, código 2305.C, cor cromado, DECA ou equivalente
01	Dispenser Toalha Linha Excellence, código 7007, Melhoramentos ou equivalente
01	Saboneteira Linha Excellence, código 7009, Melhoramentos ou equivalente
01	Bacia Convencional Studio Kids, código PI.16, DECA, ou equivalente

Tabela 2 – Tabela de louças e metais do bloco pedagógico I

Fonte – Autores 2021

Secretaria de Estado da Educação Ciência e Tecnologia (SEECT)

Gerência de Acompanhamento e Manutenção de Obras (GAMOB)

Centro Administrativo Estadual - Bloco I - 5º andar - Av. João da Mata, s/n – Jaguaribe

João Pessoa/PB - Fone: (83) 3208-9804



Bloco Pedagógico 2 – Creche III e Pré-escola

Sala de Atividades

02	Cuba Inox Embutir 40x34x17cm, cuba 3, básica aço inoxidável, com válvula, FRANKE, ou equivalente
02	Torneira para cozinha de mesa bica móvel Izy, código 1167.C37, DECA, ou equivalente

Sanitário infantil feminino e masculino

06	Bacia Convencional Studio Kids, código PI.16, DECA
06	Assento branco linha infantil para bacia Studio kids, DECA
06	Válvula de descarga: Base Hydra Max, código 4550.404 e acabamento Hydra Max, código 4900.C.MAX 1 ½”, acabamento cromado, DECA ou equivalente
06	Cuba de Embutir Oval cor Branco Gelo, código L.37, DECA
06	Torneira para lavatório de mesa bica baixa Izy, código 1193.C37, DECA
04	Chuveiro Maxi Ducha, LORENZETTI, com Mangueira plástica/desviador para duchas elétricas, código 8010-A, LORENZETTI, ou equivalente
04	Acabamento para registro pequeno Linha Izy, código: 4900.C37.PQ, DECA ou equivalente
06	Papeleira Metálica Linha Izy, código 2020.C37, DECA ou equivalente
04	Dispenser Toalha Linha Excellence, código 7007, Melhoramentos ou equivalente;
06	Saboneteira Linha Excellence, código 7009, Melhoramentos ou equivalente

Tabela 2 – Tabela de louças e metais do bloco pedagógico II

Fonte – Autores 2021

Áreas externas | jardim | Circulação

Sala de Atividades

06	Torneira de parede de uso geral com bico para mangueira Izy, código 1153.C37, DECA, ou equivalente
----	--

Tabela 2 – Tabela de louças e metais das áreas de convivência

Fonte – Autores 2021



GOVERNO DO ESTADO DA PARAÍBA
SECRETARIA DE ESTADO DA EDUCAÇÃO CIÊNCIA E TECNOLOGIA
GERÊNCIA DE MANUTENÇÃO E ACOMPANHAMENTO DE OBRAS

ENCARGOS SOCIAIS: 86,19% SINAPI
TABELA DE REFERÊNCIA: SINAPI SETEMBRO/2021
REFERÊNCIA MÁXIMA DE BDI CONTRUTIVO 27,5%
REFERÊNCIA ORÇAMENTO: 17/11/2021

ANEXO III - ORÇAMENTO BASE PARA CRECHE PADRÃO INTEGRAL PARAÍBA									
ITEM	SINAPI/ORSE	CÓDIGO	DESCRIÇÃO DOS SERVIÇOS	UND	QNTD	PREÇO UNT	VALOR	VALOR TOTAL (BDI 27,5%)	
1.0 SERVIÇOS PRELIMINARES									
1.1	ORSE	1776	PLACA DE OBRA EM CHAPA GALVANIZADA 26	M ²	3,44	250,00	R\$ 860,00	R\$ 1.096,50	
1.2	SINAPI/PB	93584	EXECUÇÃO DE DEPÓSITO EM CANTEIRO DE OBRA EM CHAPA DE MADEIRA COMPENSADA, NÃO INCLUSO MOBILIÁRIO. AF_04/2016	M ²	17,20	710,10	R\$ 12.213,72	R\$ 15.572,49	
1.3	SINAPI/PB	99059	LOCACAO CONVENCIONAL DE OBRA, UTILIZANDO GABARITO DE TÁBUAS CORRIDAS PONTALETADAS A CADA 2,00M - 2 UTILIZAÇÕES. AF_10/2018	M	140,00	45,60	R\$ 6.384,00	R\$ 8.139,60	
2.0 MOVIMENTO DE TERRAS									
2.1	SINAPI/PB	93382	REATERRO MANUAL DE VALAS COM COMPACTAÇÃO MECANIZADA. AF_04/2016	M ³	189,20	20,68	R\$ 3.912,66	R\$ 4.988,64	
2.2	SINAPI/PB	93358	ESCAVAÇÃO MANUAL DE VALA COM PROFUNDIDADE MENOR OU IGUAL A 1,30 M. AF_02/2021	M ³	100,49	55,14	R\$ 5.541,07	R\$ 7.064,87	
2.3	SINAPI/PB	93382	REATERRO MANUAL DE VALAS COM COMPACTAÇÃO MECANIZADA. AF_04/2016	M ³	75,49	20,68	R\$ 1.561,15	R\$ 1.990,47	
2.4	SINAPI/PB	96995	REATERRO MANUAL APOILOADO COM SOQUETE. AF_10/2017	M ³	77,04	33,43	R\$ 2.575,41	R\$ 3.283,64	
3.0 INFRA-ESTRUTURA: FUNDAMENTOS									
3.1 CONCRETO ARMADO PARA FUNDAMENTOS - SAPATAS									
3.1.1	SINAPI/PB	96616	LASTRO DE CONCRETO MAGRO, APLICADO EM BLOCOS DE COROAMENTO OU SAPATAS. AF_08/2017	M ²	32,55	453,67	R\$ 14.766,96	R\$ 18.827,87	
3.1.2	SINAPI/PB	95957	(COMPOSIÇÃO REPRESENTATIVA) EXECUÇÃO DE ESTRUTURAS DE CONCRETO ARMADO, PARA EDIFICAÇÃO INSTITUCIONAL TERREA, FCK = 25 MPA. AF_01/2017	M ³	17,29	3.069,64	R\$ 53.074,08	R\$ 67.669,45	
3.2 CONCRETO ARMADO PARA FUNDAMENTOS - VIGAS BALDRAMES									

ANEXO III - ORÇAMENTO BASE PARA CRECHE PADRÃO INTEGRAL PARAÍBA									
ITEM	SINAPI/ORSE	CÓDIGO	DESCRIÇÃO DOS SERVIÇOS	UND	QNTD	PREÇO UNT	VALOR	VALOR TOTAL (BDI 27,5%)	
3.2.1	SINAPI/PB	95240	LASTRO DE CONCRETO MAGRO, APLICADO EM PISOS, LAJES SOBRE SOLO OU RADIERS, ESPESSURA DE 3 CM. AF_07/2016	M²	72,21	13,09	R\$ 945,26	R\$ 1.205,20	
3.2.2	SINAPI/PB	95957	(COMPOSIÇÃO REPRESENTATIVA) EXECUÇÃO DE ESTRUTURAS DE CONCRETO ARMADO, PARA EDIFICAÇÃO INSTITUCIONAL TÉRREA, FCK = 25 MPA. AF_01/2017	M³	14,44	3.069,64	R\$ 44.325,60	R\$ 56.515,14	
4.0 SUPERESTRUTURA									
4.1 CONCRETO ARMADO PARA SUPERESTRUTURA - PILARES									
4.1.1	SINAPI/PB	95957	(COMPOSIÇÃO REPRESENTATIVA) EXECUÇÃO DE ESTRUTURAS DE CONCRETO ARMADO, PARA EDIFICAÇÃO INSTITUCIONAL TÉRREA, FCK = 25 MPA. AF_01/2017	M³	11,98	3.069,64	R\$ 36.762,01	R\$ 46.871,56	
4.2 CONCRETO ARMADO PARA SUPERESTRUTURA - V									
4.2.1	SINAPI/PB	95957	(COMPOSIÇÃO REPRESENTATIVA) EXECUÇÃO DE ESTRUTURAS DE CONCRETO ARMADO, PARA EDIFICAÇÃO INSTITUCIONAL TÉRREA, FCK = 25 MPA. AF_01/2017	M³	22,37	3.069,64	R\$ 68.667,85	R\$ 87.551,50	
4.3 CONCRETO ARMADO PARA SUPERESTRUTURA - VERGAS									
4.3.1	SINAPI/PB	93182	VERGA PRÉ-MOLDADA PARA JANELAS COM ATÉ 1,5 M DE VÃO. AF_03/2016	M	63,28	41,28	R\$ 2.612,20	R\$ 3.330,55	
4.3.2	SINAPI/PB	93184	VERGA PRÉ-MOLDADA PARA PORTAS COM ATÉ 1,5 M DE VÃO. AF_03/2016	M	37,52	30,08	R\$ 1.128,60	R\$ 1.438,97	
4.3.3	SINAPI/PB	93194	CONTRAVERGA PRÉ-MOLDADA PARA VÃOS DE ATÉ 1,5 M DE COMPRIMENTO. AF_03/2016	M	63,28	40,46	R\$ 2.560,31	R\$ 3.264,39	
4.4 LAJE PRÉ-MOLDADA									
4.4.1	SINAPI/PB	101964	LAJE PRÉ-MOLDADA UNIDIRECIONAL, BIAPOIADA, PARA FORRO, ENCHIMENTO EM CERÂMICA, VIGOTA CONVENCIONAL, ALTURA TOTAL DA LAJE (ENCHIMENTO+CAPA) = (8+3). AF_11/2020	M²	555,02	143,11	R\$ 79.428,91	R\$ 101.271,86	
4.4.2	SINAPI/PB	95957	(COMPOSIÇÃO REPRESENTATIVA) EXECUÇÃO DE ESTRUTURAS DE CONCRETO ARMADO, PARA EDIFICAÇÃO INSTITUCIONAL TÉRREA, FCK = 25 MPA. AF_01/2017	M³	1,75	3.069,64	R\$ 5.361,25	R\$ 6.835,59	
5.0 PAREDES E PAINÉIS									
5.1 ELEMENTOS VAZADOS									

ANEXO III - ORÇAMENTO BASE PARA CRECHE PADRÃO INTEGRAL PARAÍBA								
ITEM	SINAPI/ORSE	CÓDIGO	DESCRIÇÃO DOS SERVIÇOS	UND	QNTD	PREÇO UNT	VALOR	VALOR TOTAL (BDI 27,5%)
5.1.1	SINAPI/PB	101161	ALVENARIA DE VEDAÇÃO COM ELEMENTO VAZADO DE CONCRETO (COBOGÓ) DE 7X50X50CM E ARGAMASSA DE ASSENTAMENTO COM PREPARO EM BETONEIRA. AF_05/2020	M²	44,10	151,77	R\$ 6.693,18	R\$ 8.533,80
5.2			ALVENARIA DE VEDAÇÃO					
5.2.1	SINAPI/PB	87504	ALVENARIA DE VEDAÇÃO DE BLOCOS CERÂMICOS FURADOS NA HORIZONTAL DE 9X19X19CM (ESPESSURA 9CM) DE PAREDES COM ÁREA LÍQUIDA MAIOR OU IGUAL A 6M² SEM VÃOS E ARGAMASSA DE ASSENTAMENTO COM PREPARO MANUAL. AF_06/2014	M²	242,42	57,53	R\$ 13.946,24	R\$ 17.781,45
5.2.2	SINAPI/PB	87504	ALVENARIA DE VEDAÇÃO DE BLOCOS CERÂMICOS FURADOS NA HORIZONTAL DE 9X19X19CM (ESPESSURA 9CM) DE PAREDES COM ÁREA LÍQUIDA MAIOR OU IGUAL A 6M² SEM VÃOS E ARGAMASSA DE ASSENTAMENTO COM PREPARO MANUAL. AF_06/2014	M²	482,08	57,53	R\$ 27.734,15	R\$ 35.361,05
5.2.3	SINAPI/PB	102253	DIVISÓRIA SANITÁRIA, TIPO CABINE, EM GRANITO CINZA POLIDO, ESP = 3CM, ASSENTADO COM ARGAMASSA COLANTE AC III-E, EXCLUSIVE FERRAGENS. AF_01/2021	M²	29,11	559,16	R\$ 16.277,71	R\$ 20.754,08
5.2.4	SICO	16879	MURO DE CONTORNO COM PILAR EM CONCRETO ARMADO A CADA 2,50M, CONTEUDO: ESCAVACAO, ALV. PEDRA, EMBASAMENTO, RADIER, CINTA, CHAPISCADO, REBOCADO H=2,50M	M	30,11	502,35	R\$ 15.126,26	R\$ 19.285,98
6.0			ESQUADRIAS					
6.1			PORTAS DE MADEIRA					
6.1.1	SINAPI/PB	90790	KIT DE PORTA-PRONTA DE MADEIRA EM ACABAMENTO MELAMÍNICO BRANCO, FOLHA LEVE OU MÉDIA, 80X210CM, EXCLUSIVE FECHADURA, FIXAÇÃO COM PREENCHIMENTO PARCIAL DE ESPUMA EXPANSIVA - FORNECIMENTO E INSTALAÇÃO. AF_12/2019	UND	11,18	636,06	R\$ 7.111,15	R\$ 9.066,72
6.1.2	SINAPI/PB	90788	KIT DE PORTA-PRONTA DE MADEIRA EM ACABAMENTO MELAMÍNICO BRANCO, FOLHA LEVE OU MÉDIA, 60X210CM, EXCLUSIVE FECHADURA, FIXAÇÃO COM PREENCHIMENTO PARCIAL DE ESPUMA EXPANSIVA - FORNECIMENTO E INSTALAÇÃO. AF_12/2019	UND	12,90	615,64	R\$ 7.941,76	R\$ 10.125,74

ANEXO III - ORÇAMENTO BASE PARA CRECHE PADRÃO INTEGRAL PARAÍBA

ITEM	SINAPI/ORSE	CÓDIGO	DESCRIÇÃO DOS SERVIÇOS	UND	QNTD	PREÇO UNT	VALOR	VALOR TOTAL (BDI 27,5%)
6.1.3	SINAPI/PB	90790	KIT DE PORTA-PRONTA DE MADEIRA EM ACABAMENTO MELAMÍNICO BRANCO, FOLHA LEVE OU MÉDIA, 80X210CM, EXCLUSIVE FECHADURA, FIXAÇÃO COM PREENCHIMENTO PARCIAL DE ESPUMA EXPANSIVA - FORNECIMENTO E INSTALAÇÃO. AF_12/2019	UND	14,00	636,06	R\$ 8.904,84	R\$ 11.353,67
6.2 PORTAS DE FERRO								
6.2.1	SINAPI/PB	94805	PORTA DE ALUMÍNIO DE ABRIR PARA VIDRO SEM GUARNIÇÃO, 87X210CM, FIXAÇÃO COM PARAFUSOS, INCLUSIVE VIDROS - FORNECIMENTO E INSTALAÇÃO. AF_12/2019	M²	4,30	754,94	R\$ 3.246,24	R\$ 4.138,96
6.3 JANELAS DE FERRO								
6.3.1	SINAPI/PB	94559	JANELA DE AÇO TIPO BASCULANTE PARA VIDROS, COM BATENTE, FERRAGENS E PINTURA ANTICORROSIVA. EXCLUSIVE VIDROS, ACABAMENTO, ALIZAR E CONTRAMARCO. FORNECIMENTO E INSTALAÇÃO. AF_12/2019	M²	3,41	713,82	R\$ 2.430,99	R\$ 3.099,51
6.3.2	SINAPI/PB	94559	JANELA DE AÇO TIPO BASCULANTE PARA VIDROS, COM BATENTE, FERRAGENS E PINTURA ANTICORROSIVA. EXCLUSIVE VIDROS, ACABAMENTO, ALIZAR E CONTRAMARCO. FORNECIMENTO E INSTALAÇÃO. AF_12/2019	M²	1,55	713,82	R\$ 1.104,99	R\$ 1.408,87
6.3.3	SINAPI/PB	94559	JANELA DE AÇO TIPO BASCULANTE PARA VIDROS, COM BATENTE, FERRAGENS E PINTURA ANTICORROSIVA. EXCLUSIVE VIDROS, ACABAMENTO, ALIZAR E CONTRAMARCO. FORNECIMENTO E INSTALAÇÃO. AF_12/2019	M²	11,15	713,82	R\$ 7.955,95	R\$ 10.143,84
6.3.4	SINAPI/PB	94562	JANELA DE AÇO DE CORRER COM 4 FOLHAS PARA VIDRO, COM BATENTE, FERRAGENS E PINTURA ANTICORROSIVA. EXCLUSIVE VIDROS, ALIZAR E CONTRAMARCO. FORNECIMENTO E INSTALAÇÃO. AF_12/2019	M²	1,85	708,81	R\$ 1.310,59	R\$ 1.671,00
6.3.5	SINAPI/PB	94562	JANELA DE AÇO DE CORRER COM 4 FOLHAS PARA VIDRO, COM BATENTE, FERRAGENS E PINTURA ANTICORROSIVA. EXCLUSIVE VIDROS, ALIZAR E CONTRAMARCO. FORNECIMENTO E INSTALAÇÃO. AF_12/2019	M²	29,72	708,81	R\$ 21.066,97	R\$ 26.860,38

ANEXO III - ORÇAMENTO BASE PARA CRECHE PADRÃO INTEGRAL PARAÍBA

ITEM	SINAPI/ORSE	CÓDIGO	DESCRIÇÃO DOS SERVIÇOS	UND	QNTD	PREÇO UNT	VALOR	VALOR TOTAL (BDI 27,5%)
6.3.6	SINAPI/PB	94570	JANELA DE ALUMÍNIO DE CORRER COM 2 FOLHAS PARA VIDROS, COM VIDROS, BATENTE, ACABAMENTO COM ACETATO OU BRILHANTE E FERRAGENS. EXCLUSIVE ALIZAR E CONTRAMARCO. FORNECIMENTO E INSTALAÇÃO. AF_12/2019	M²	9,91	527,36	R\$ 5.224,66	R\$ 6.661,44

7.0 COBERTURA

7.2	SINAPI/PB	94446	TELHAMENTO COM TELHA CERÂMICA CAPA-CANAL, TIPO PLAN, COM MAIS DE 2 ÁGUAS, INCLUSO TRANSPORTE VERTICAL. AF_07/2019	M²	551,73	33,30	R\$ 18.372,71	R\$ 23.425,20
7.3	SINAPI/PB	94219	CUMEEIRA E ESPIGÃO PARA TELHA CERÂMICA EMBOÇADA COM ARGAMASSA TRAÇO 1:2:9 (CIMENTO, CAL E AREIA), PARA TELHADOS COM MAIS DE 2 ÁGUAS, INCLUSO TRANSPORTE VERTICAL. AF_07/2019	M	141,24	20,81	R\$ 2.939,16	R\$ 3.747,43
7.4	SINAPI/PB	94227	CALHA EM CHAPA DE AÇO GALVANIZADO NÚMERO 24, DESENVOLVIMENTO DE 33 CM, INCLUSO TRANSPORTE VERTICAL. AF_07/2019	M	5,59	61,79	R\$ 345,41	R\$ 440,39

8.0 IMPERMEABILIZAÇÃO

8.1	SINAPI/PB	98546	IMPERMEABILIZAÇÃO DE SUPERFÍCIE COM MANTA ASFÁLTICA, UMA CAMADA, INCLUSIVE APLICAÇÃO DE PRIMER ASFÁLTICO, E=3MM. AF_06/2018	M²	127,73	74,82	R\$ 9.556,55	R\$ 12.184,60
8.2	SINAPI/PB	98557	IMPERMEABILIZAÇÃO DE SUPERFÍCIE COM EMULSÃO ASFÁLTICA, 2 DEMÃOS AF_06/2018	M	872,29	27,69	R\$ 24.153,82	R\$ 30.796,12

9.0 REVESTIMENTOS DE PAREDES

9.1	SINAPI/PB	87879	CHAPISCO APLICADO EM ALVENARIAS E ESTRUTURAS DE CONCRETO INTERNAS, COM COLHER DE PEDREIRO. ARGAMASSA TRAÇO 1:3 COM PREPARO EM BETONEIRA 400L. AF_06/2014	M²	1.047,95	2,88	R\$ 3.018,10	R\$ 3.848,08
9.2	SINAPI/PB	87894	CHAPISCO APLICADO EM ALVENARIA (SEM PRESENÇA DE VÃOS) E ESTRUTURAS DE CONCRETO DE FACHADA, COM COLHER DE PEDREIRO. ARGAMASSA TRAÇO 1:3 COM PREPARO EM BETONEIRA 400L. AF_06/2014	M²	523,98	4,60	R\$ 2.410,29	R\$ 3.073,12

ANEXO III - ORÇAMENTO BASE PARA CRECHE PADRÃO INTEGRAL PARAÍBA

ITEM		SINAPI/ORSE	CÓDIGO	DESCRIÇÃO DOS SERVIÇOS	UND	QNTD	PREÇO UNT	VALOR	VALOR TOTAL (BDI 27,5%)
9.3		SINAPI/PB	87876	CHAPISCO APLICADO EM ALVENARIAS E ESTRUTURAS DE CONCRETO INTERNAS, COM ROLO PARA TEXTURA ACRÍLICA. ARGAMASSA INDUSTRIALIZADA COM PREPARO MANUAL. AF_06/2014	M²	545,27	7,57	R\$ 4.127,73	R\$ 5.262,85
9.4		SINAPI/PB	87535	EMBOÇO, PARA RECEBIMENTO DE CERÂMICA, EM ARGAMASSA TRAÇO 1:2:8, PREPARO MECÂNICO COM BETONEIRA 400L, APLICADO MANUALMENTE EM FACES INTERNAS DE PAREDES, PARA AMBIENTE COM ÁREA MAIOR QUE 10M2, ESPESSURA DE 20MM, COM EXECUÇÃO DE TALISCAS. AF_06/2014	M²	651,78	20,79	R\$ 13.550,44	R\$ 17.276,81
9.5		SINAPI/PB	87529	MASSA ÚNICA, PARA RECEBIMENTO DE PINTURA, EM ARGAMASSA TRAÇO 1:2:8, PREPARO MECÂNICO COM BETONEIRA 400L, APLICADA MANUALMENTE EM FACES INTERNAS DE PAREDES, ESPESSURA DE 20MM, COM EXECUÇÃO DE TALISCAS. AF_06/2014	M²	396,18	24,17	R\$ 9.575,58	R\$ 12.208,86
9.6		SINAPI/PB	90406	MASSA ÚNICA, PARA RECEBIMENTO DE PINTURA, EM ARGAMASSA TRAÇO 1:2:8, PREPARO MECÂNICO COM BETONEIRA 400L, APLICADA MANUALMENTE EM TETO, ESPESSURA DE 20MM, COM EXECUÇÃO DE TALISCAS. AF_03/2015	M²	545,27	31,44	R\$ 17.143,43	R\$ 21.857,87
9.7		ORSE	12023	CERÂMICA 10 X 10 CM, LINHA AZUL ROYAL CLARO OU SIMILAR	M²	237,40	27,49	R\$ 6.526,21	R\$ 8.320,92
9.8		SINAPI/PB	87275	REVESTIMENTO CERÂMICO PARA PAREDES INTERNAS COM PLACAS TIPO ESMALTADA EXTRA DE DIMENSÕES 33X45 CM APLICADAS EM AMBIENTES DE ÁREA MAIOR QUE 5 M² A MEIA ALTURA DAS PAREDES. AF_06/2014	M²	378,69	73,16	R\$ 27.704,96	R\$ 35.323,82

10.0 PAVIMENTAÇÃO

10.1		SINAPI/PB	98560	IMPERMEABILIZAÇÃO DE PISO COM ARGAMASSA DE CIMENTO E AREIA, COM ADITIVO IMPERMEABILIZANTE, E = 2CM. AF_06/2018	M²	571,92	33,77	R\$ 19.313,64	R\$ 24.624,90
10.2		SINAPI/PB	101750	PISO CIMENTADO, TRAÇO 1:3 (CIMENTO E AREIA), ACABAMENTO RÚSTICO, ESPESSURA 4,0 CM, PREPARO MECÂNICO DA ARGAMASSA. AF_09/2020	M²	571,92	35,90	R\$ 20.531,83	R\$ 26.178,08

ANEXO III - ORÇAMENTO BASE PARA CRECHE PADRÃO INTEGRAL PARAÍBA									
ITEM	SINAPI/ORSE	CÓDIGO	DESCRIÇÃO DOS SERVIÇOS	UND	QNTD	PREÇO UNT	VALOR	VALOR TOTAL (BDI 27,5%)	
10.3	ORSE	6971	POLIMENTO DE PISO DE ALTA RESISTÊNCIA EM MASSA GRANULÍTICA	M²	571,92	15,00	R\$ 8.578,76	R\$ 10.937,92	
10.4	SINAPI/PB	98685	RODAPE EM GRANITO, ALTURA 10 CM. AF_09/2020	M²	410,10	52,08	R\$ 21.357,99	R\$ 27.231,43	
10.5	SINAPI/PB	95241	LASTRO DE CONCRETO MAGRO, APLICADO EM PISOS, LAJES SOBRE SOLO OU RADIERS, ESPESSURA DE 5 CM. AF_07/2016	M²	118,90	21,85	R\$ 2.598,04	R\$ 3.312,51	
10.6	SINAPI/PB	100323	LASTRO COM MATERIAL GRANULAR (AREIA MÉDIA), APLICADO EM PISOS OU LAJES SOBRE SOLO, ESPESSURA DE *10 CM*. AF_07/2019	M³	6,05	119,25	R\$ 720,96	R\$ 919,23	
10.7	SINAPI/PB	92396	EXECUÇÃO DE PASSEIO EM PISO INTERTRAVADO, COM BLOCO RETANGULAR COR NATURAL DE 20 X 10 CM, ESPESSURA 6 CM. AF_12/2015	M²	81,11	50,67	R\$ 4.109,84	R\$ 5.240,05	
10.8	ORSE	10716	CERÂMICA 43X43 CM, PEI-4, ARIELLE, REF.42145 LINHA RIVIERA, COR BRANCA OU SIMILAR	M²	144,30	16,90	R\$ 2.438,67	R\$ 3.109,30	
10.9	SINAPI/PB	101094	PISO PODOTÁTIL, DIRECIONAL OU ALERTA, ASSENTADO SOBRE ARGAMASSA. AF_05/2020	M	110,00	132,90	R\$ 14.619,00	R\$ 18.639,23	
10.10	SINAPI/PB	98504	PLANTIO DE GRAMA EM PLACAS. AF_05/2018	M	277,12	12,48	R\$ 3.458,46	R\$ 4.409,53	
11.0 RODAPÉS E PEITORIS									
11.1	SINAPI/PB	88649	RODAPE CERÂMICO DE 7CM DE ALTURA COM PLACAS TIPO ESMALTADA EXTRA DE DIMENSÕES 45X45CM. AF_06/2014	M	66,95	7,96	R\$ 532,93	R\$ 679,49	
11.2	SINAPI/PB	98689	SOLEIRA EM GRANITO, LARGURA 15 CM, ESPESSURA 2,0 CM. AF_09/2020	M	16,86	74,29	R\$ 1.252,23	R\$ 1.596,60	
11.3	SINAPI/PB	101965	PEITORIL LINEAR EM GRANITO OU MÁRMORE, L = 15CM, COMPRIMENTO DE ATÉ 2M, ASSENTADO COM ARGAMASSA 1:6 COM ADITIVO. AF_11/2020	M	2,06	88,23	R\$ 182,11	R\$ 232,19	
12.0 PINTURA									
12.1	SINAPI/PB	96135	APLICAÇÃO MANUAL DE MASSA ACRÍLICA EM PAREDES EXTERNAS DE CASAS, DUAS DEMÃOS. AF_05/2017	M²	396,18	18,85	R\$ 7.467,92	R\$ 9.521,60	
12.2	SINAPI/PB	95306	TEXTURA ACRÍLICA, APLICAÇÃO MANUAL EM TETO, UMA DEMÃO. AF_09/2016	M²	545,27	13,23	R\$ 7.213,98	R\$ 9.197,82	
12.3	SINAPI/PB	88489	APLICAÇÃO MANUAL DE PINTURA COM TINTA LÁTEX ACRÍLICA EM PAREDES, DUAS DEMÃOS. AF_06/2014	M²	396,18	11,09	R\$ 4.393,59	R\$ 5.601,83	

ANEXO III - ORÇAMENTO BASE PARA CRECHE PADRÃO INTEGRAL PARAÍBA									
ITEM	SINAPI/ORSE	CÓDIGO	DESCRIÇÃO DOS SERVIÇOS	UND	QNTD	PREÇO UNT	VALOR	VALOR TOTAL (BDI 27,5%)	
12.4	SINAPI/PB	88488	APLICAÇÃO MANUAL DE PINTURA COM TINTA LÁTEX ACRÍLICA EM TETO, DUAS DEMÃOS. AF_06/2014	M²	545,27	12,43	R\$ 6.777,76	R\$ 8.641,65	
12.5	SINAPI/PB	102489	PINTURA HIDROFUGANTE COM SILICONE, APLICAÇÃO MANUAL, 2 DEMÃOS. AF_05/2021	M²	482,08	22,55	R\$ 10.870,94	R\$ 13.860,45	
12.6	SINAPI/PB	100744	PINTURA COM TINTA ALQUÍDICA DE ACABAMENTO (ESMALTE SINTÉTICO BRILHANTE) APLICADA A ROLO OU PINCEL SOBRE PERFIL METÁLICO EXECUTADO EM FÁBRICA (POR DEMÃO). AF_01/2020	M²	115,15	7,33	R\$ 844,08	R\$ 1.076,20	
13.0 INSTALAÇÃO ELÉTRICA									
13.1	ORSE	1344	LUMINÁRIA (CALHA) P/ LAMPADA FLUORESCENTE 2 X 20W/TUBULAR LED 9,9W A 10W	UND	6,00	29,97	R\$ 179,82	R\$ 229,27	
13.2	ORSE	1352	LUMINÁRIA (CALHA) P/ LAMPADA FLUORESCENTE 2 X 32 W/TUBULAR LED 18W A 20W	UND	67,00	45,70	R\$ 3.061,90	R\$ 3.903,92	
13.3	SINAPI/PB	100902	LÂMPADA TUBULAR LED DE 9/10 W, BASE G13 - FORNECIMENTO E INSTALAÇÃO. AF_02/2020_P	UND	12,00	22,53	R\$ 270,36	R\$ 344,71	
13.4	SINAPI/PB	100903	LÂMPADA TUBULAR LED DE 18/20 W, BASE G13 - FORNECIMENTO E INSTALAÇÃO. AF_02/2020_P	UND	134,00	27,46	R\$ 3.679,64	R\$ 4.691,54	
13.5	SINAPI/PB	91996	TOMADA MÉDIA DE EMBUTIR (1 MÓDULO), 2P+T 10 A, INCLUINDO SUPORTE E PLACA - FORNECIMENTO E INSTALAÇÃO. AF_12/2015	UND	90,00	22,36	R\$ 2.012,40	R\$ 2.565,81	
13.6	SINAPI/PB	92002	TOMADA MÉDIA DE EMBUTIR (2 MÓDULOS), 2P+T 10 A, SEM SUPORTE E SEM PLACA - FORNECIMENTO E INSTALAÇÃO. AF_12/2015	UND	12,90	30,83	R\$ 397,71	R\$ 507,08	
13.7	SINAPI/PB	91953	INTERRUPTOR SIMPLES (1 MÓDULO), 10A/250V, INCLUINDO SUPORTE E PLACA - FORNECIMENTO E INSTALAÇÃO. AF_12/2015	UND	16,00	18,95	R\$ 303,20	R\$ 386,58	
13.8	SINAPI/PB	91958	INTERRUPTOR SIMPLES (2 MÓDULOS), 10A/250V, SEM SUPORTE E SEM PLACA - FORNECIMENTO E INSTALAÇÃO. AF_12/2015	UND	8,00	24,04	R\$ 192,32	R\$ 245,21	
13.9	SINAPI/PB	101879	QUADRO DE DISTRIBUIÇÃO DE ENERGIA EM CHAPA DE AÇO GALVANIZADO, DE EMBUTIR, COM BARRAMENTO TRIFÁSICO, PARA 24 DISJUNTORES DIN 100A - FORNECIMENTO E INSTALAÇÃO. AF_10/2020	UND	4,00	594,99	R\$ 2.379,96	R\$ 3.034,45	

ANEXO III - ORÇAMENTO BASE PARA CRECHE PADRÃO INTEGRAL PARAÍBA

ITEM	SINAPI/ORSE	CÓDIGO	DESCRIÇÃO DOS SERVIÇOS	UND	QNTD	PREÇO UNT	VALOR	VALOR TOTAL (BDI 27,5%)
13.10	SINAPI/PB	101883	QUADRO DE DISTRIBUIÇÃO DE ENERGIA EM CHAPA DE AÇO GALVANIZADO, DE EMBUTIR, COM BARRAMENTO TRIFÁSICO, PARA 18 DISJUNTORES DIN 100A - FORNECIMENTO E INSTALAÇÃO. AF_10/2020	UND	1,00	566,82	R\$ 566,82	R\$ 722,70
13.11	SINAPI/PB	101876	QUADRO DE DISTRIBUIÇÃO DE ENERGIA EM PVC, DE EMBUTIR, SEM BARRAMENTO, PARA 6 DISJUNTORES - FORNECIMENTO E INSTALAÇÃO. AF_10/2020	UND	1,00	70,09	R\$ 70,09	R\$ 89,36
13.12	SINAPI/PB	101512	ENTRADA DE ENERGIA ELÉTRICA, AÉREA, TRIFÁSICA, COM CAIXA DE EMBUTIR, CABO DE 35 MM2 E DISJUNTOR DIN 50A (NÃO INCLUSO O POSTE DE CONCRETO). AF_07/2020	UND	0,86	2.054,21	R\$ 1.766,62	R\$ 2.252,44
13.13	SINAPI/PB	93009	ELETRODUTO RÍGIDO ROSCÁVEL, PVC, DN 60 MM (2") - FORNECIMENTO E INSTALAÇÃO. AF_12/2015	M	30,00	15,18	R\$ 455,40	R\$ 580,64
13.14	SINAPI/PB	92990	CABO DE COBRE FLEXÍVEL ISOLADO, 70 MM ² , ANTI-CHAMA 0,6/1,0 KV, PARA DISTRIBUIÇÃO - FORNECIMENTO E INSTALAÇÃO. AF_12/2015	M	150,00	71,57	R\$ 10.735,50	R\$ 13.687,76
13.15	SINAPI/PB	91864	ELETRODUTO RÍGIDO ROSCÁVEL, PVC, DN 32 MM (1"), PARA CIRCUITOS TERMINAIS, INSTALADO EM FORRO - FORNECIMENTO E INSTALAÇÃO. AF_12/2015	M	36,00	10,01	R\$ 360,36	R\$ 459,46
13.16	SINAPI/PB	91863	ELETRODUTO RÍGIDO ROSCÁVEL, PVC, DN 25 MM (3/4"), PARA CIRCUITOS TERMINAIS, INSTALADO EM FORRO - FORNECIMENTO E INSTALAÇÃO. AF_12/2015	M	15,00	7,69	R\$ 115,35	R\$ 147,07
13.17	SINAPI/PB	91837	ELETRODUTO FLEXÍVEL CORRUGADO REFORÇADO, PVC, DN 32 MM (1"), PARA CIRCUITOS TERMINAIS, INSTALADO EM FORRO - FORNECIMENTO E INSTALAÇÃO. AF_12/2015	M	12,00	9,78	R\$ 117,36	R\$ 149,63
13.18	SINAPI/PB	91835	ELETRODUTO FLEXÍVEL CORRUGADO REFORÇADO, PVC, DN 25 MM (3/4"), PARA CIRCUITOS TERMINAIS, INSTALADO EM FORRO - FORNECIMENTO E INSTALAÇÃO. AF_12/2015	M	270,00	6,95	R\$ 1.876,50	R\$ 2.392,54

ANEXO III - ORÇAMENTO BASE PARA CRECHE PADRÃO INTEGRAL PARAÍBA									
ITEM	SINAPI/ORSE	CÓDIGO	DESCRIÇÃO DOS SERVIÇOS	UND	QNTD	PREÇO UNT	VALOR	VALOR TOTAL (BDI 27,5%)	
13.19	SINAPI/PB	91833	ELETRODUTO FLEXÍVEL CORRUGADO REFORÇADO, PVC, DN 20 MM (1/2"), PARA CIRCUITOS TERMINAIS, INSTALADO EM FORRO - FORNECIMENTO E INSTALAÇÃO. AF_12/2015	M	270,00	5,86	R\$ 1.582,20	R\$ 2.017,31	
13.20	SINAPI/PB	91935	CABO DE COBRE FLEXÍVEL ISOLADO, 16 MM ² , ANTI-CHAMA 0,6/1,0 KV, PARA CIRCUITOS TERMINAIS - FORNECIMENTO E INSTALAÇÃO. AF_12/2015	M	170,00	22,94	R\$ 3.899,80	R\$ 4.972,25	
13.21	SINAPI/PB	91930	CABO DE COBRE FLEXÍVEL ISOLADO, 6 MM ² , ANTI-CHAMA 450/750 V, PARA CIRCUITOS TERMINAIS - FORNECIMENTO E INSTALAÇÃO. AF_12/2015	M	55,00	8,40	R\$ 462,00	R\$ 589,05	
13.22	SINAPI/PB	91929	CABO DE COBRE FLEXÍVEL ISOLADO, 4 MM ² , ANTI-CHAMA 0,6/1,0 KV, PARA CIRCUITOS TERMINAIS - FORNECIMENTO E INSTALAÇÃO. AF_12/2015	M	72,00	7,02	R\$ 505,44	R\$ 644,44	
13.23	SINAPI/PB	91928	CABO DE COBRE FLEXÍVEL ISOLADO, 4 MM ² , ANTI-CHAMA 450/750 V, PARA CIRCUITOS TERMINAIS - FORNECIMENTO E INSTALAÇÃO. AF_12/2015	M	755,00	6,11	R\$ 4.613,05	R\$ 5.881,64	
13.24	SINAPI/PB	91926	CABO DE COBRE FLEXÍVEL ISOLADO, 2,5 MM ² , ANTI-CHAMA 450/750 V, PARA CIRCUITOS TERMINAIS - FORNECIMENTO E INSTALAÇÃO. AF_12/2015	M	1.010,00	3,66	R\$ 3.696,60	R\$ 4.713,17	
13.25	SINAPI/PB	91924	CABO DE COBRE FLEXÍVEL ISOLADO, 1,5 MM ² , ANTI-CHAMA 450/750 V, PARA CIRCUITOS TERMINAIS - FORNECIMENTO E INSTALAÇÃO. AF_12/2015	M	370,00	2,45	R\$ 906,50	R\$ 1.155,79	
13.26	SINAPI/PB	98111	CAIXA DE INSPEÇÃO PARA ATERRAMENTO, CIRCULAR, EM POLIETILENO, DIÂMETRO INTERNO = 0,3 M. AF_12/2020	UND	3,00	36,46	R\$ 109,38	R\$ 139,46	
13.27	SINAPI/PB	97887	CAIXA ENTERRADA ELÉTRICA RETANGULAR, EM ALVENARIA COM TIOLOS CERÂMICOS MACIÇOS, FUNDO COM BRITA, DIMENSÕES INTERNAS: 0,4X0,4X0,4 M. AF_12/2020	UND	3,00	209,32	R\$ 627,96	R\$ 800,65	
13.28	SINAPI/PB	97605	LUMINÁRIA ARANDELA TIPO MEIA LUA, DE SOBREPOR, COM 1 LÂMPADA LED DE 6 W, SEM REATOR - FORNECIMENTO E INSTALAÇÃO. AF_02/2020	UND	15,00	81,02	R\$ 1.215,30	R\$ 1.549,51	

ANEXO III - ORÇAMENTO BASE PARA CRECHE PADRÃO INTEGRADA PARAÍBA									
ITEM	SINAPI/ORSE	CÓDIGO	DESCRIÇÃO DOS SERVIÇOS	UND	QNTD	PREÇO UNT	VALOR	VALOR TOTAL (BDI 27,5%)	
13.29	ORSE	13791	REFLETOR SLIM LED 100W DE POTÊNCIA, BRANCO FRIO, 6500K, AUTOVOLT, MARCA G-LIGHT OU SIMILAR	UND	19,00	270,71	R\$ 5.143,49	R\$ 6.557,95	
13.30	SINAPI/PB	97593	LUMINÁRIA TIPO SPOT, DE SOBREPOR, COM 1 LÂMPADA FLUORESCENTE DE 15 W, SEM REATOR - FORNECIMENTO E INSTALAÇÃO. AF_02/2020	UND	5,00	129,63	R\$ 648,15	R\$ 826,39	
13.31	SINAPI/PB	91936	CAIXA OCTOGONAL 4" X 4", PVC, INSTALADA EM LAJE - FORNECIMENTO E INSTALAÇÃO. AF_12/2015	UND	88,00	8,83	R\$ 777,04	R\$ 990,73	
13.32	SINAPI/PB	91940	CAIXA RETANGULAR 4" X 2" MÉDIA (1,30 M DO PISO), PVC, INSTALADA EM PAREDE - FORNECIMENTO E INSTALAÇÃO. AF_12/2015	UND	136,00	9,83	R\$ 1.336,88	R\$ 1.704,52	
13.33	ORSE	3620	DISJUNTOR TETRAPOLAR DR 40 A, TIPO AC, CORRENTE NOMINAL RESIDUAL 30MA, REF.: SIEMENS 5SM1 OU SIMILAR	UND	2,00	166,05	R\$ 332,10	R\$ 423,43	
13.34	ORSE	3622	DISJUNTOR TETRAPOLAR DR 80 A, TIPO AC, CORRENTE NOMINAL RESIDUAL 30MA, REF.: SIEMENS 5SM1 OU SIMILAR	UND	3,00	263,00	R\$ 789,00	R\$ 1.005,98	
13.35	ORSE	9225	DISPOSITIVO DE PROTEÇÃO CONTRA SURTO DE TENSÃO DPS 60KA - 275V	UND	4,00	91,00	R\$ 364,00	R\$ 464,10	
13.36	SINAPI/PB	93654	DISJUNTOR MONOPOLAR TIPO DIN, CORRENTE NOMINAL DE 16A - FORNECIMENTO E INSTALAÇÃO. AF_10/2020	UND	12,00	8,97	R\$ 107,64	R\$ 137,24	
13.37	SINAPI/PB	93655	DISJUNTOR MONOPOLAR TIPO DIN, CORRENTE NOMINAL DE 20A - FORNECIMENTO E INSTALAÇÃO. AF_10/2020	UND	10,00	9,73	R\$ 97,30	R\$ 124,06	
13.38	SINAPI/PB	93656	DISJUNTOR MONOPOLAR TIPO DIN, CORRENTE NOMINAL DE 25A - FORNECIMENTO E INSTALAÇÃO. AF_10/2020	UND	2,00	9,73	R\$ 19,46	R\$ 24,81	
13.39	SINAPI/PB	93657	DISJUNTOR MONOPOLAR TIPO DIN, CORRENTE NOMINAL DE 32A - FORNECIMENTO E INSTALAÇÃO. AF_10/2020	UND	12,00	10,64	R\$ 127,68	R\$ 162,79	
13.40	SINAPI/PB	93658	DISJUNTOR MONOPOLAR TIPO DIN, CORRENTE NOMINAL DE 40A - FORNECIMENTO E INSTALAÇÃO. AF_10/2020	UND	4,00	15,44	R\$ 61,76	R\$ 78,74	
13.41	SINAPI/PB	93670	DISJUNTOR TRIPOLAR TIPO DIN, CORRENTE NOMINAL DE 25A - FORNECIMENTO E INSTALAÇÃO. AF_10/2020	UND	3,00	57,15	R\$ 171,45	R\$ 218,60	
13.42	SINAPI/PB	93673	DISJUNTOR TRIPOLAR TIPO DIN, CORRENTE NOMINAL DE 50A - FORNECIMENTO E INSTALAÇÃO. AF_10/2020	UND	6,00	69,85	R\$ 419,10	R\$ 534,35	

ANEXO III - ORÇAMENTO BASE PARA CRECHE PADRÃO INTEGRAL PARAÍBA								
ITEM	SINAPI/ORSE	CÓDIGO	DESCRIÇÃO DOS SERVIÇOS	UND	QNTD	PREÇO UNIT	VALOR	VALOR TOTAL (BDI 27,5%)
14.0 INSTALAÇÃO HIDRÁULICA								
14.1 BARRILETE								
14.1.1	SINAPI/PB	94793	REGISTRO DE GAVETA BRUTO, LATÃO, ROSCÁVEL, 1 1/4", COM ACABAMENTO E CANOPLA CROMADOS - FORNECIMENTO E INSTALAÇÃO. AF_08/2021	UND	1,72	152,58	R\$ 262,44	R\$ 334,61
14.1.2	SINAPI/PB	94495	REGISTRO DE GAVETA BRUTO, LATÃO, ROSCÁVEL, 1" - FORNECIMENTO E INSTALAÇÃO. AF_08/2021	UND	0,86	58,97	R\$ 50,71	R\$ 64,66
14.1.3	SINAPI/PB	94785	ADAPTADOR COM FLANGES LIVRES, PVC, SOLDÁVEL LONGO, DN 32 MM X 1, INSTALADO EM RESERVAÇÃO DE ÁGUA DE EDIFICAÇÃO QUE POSSUA RESERVATÓRIO DE FIBRA/FIBROCIMENTO FORNECIMENTO E INSTALAÇÃO. AF_06/2016	UND	2,58	32,20	R\$ 83,08	R\$ 105,92
14.2 REDE DE DISTRIBUIÇÃO								
14.2.1	SINAPI/PB	89509	TUBO PVC, SÉRIE R, ÁGUA PLUVIAL, DN 50 MM, FORNECIDO E INSTALADO EM RAMAL DE ENCAMINHAMENTO. AF_12/2014	M	51,60	26,37	R\$ 1.360,69	R\$ 1.734,88
14.2.2	SINAPI/PB	89508	TUBO PVC, SÉRIE R, ÁGUA PLUVIAL, DN 40 MM, FORNECIDO E INSTALADO EM RAMAL DE ENCAMINHAMENTO. AF_12/2014	M	20,64	19,81	R\$ 408,88	R\$ 521,32
14.2.3	SINAPI/PB	89357	TUBO, PVC, SOLDÁVEL, DN 32MM, INSTALADO EM RAMAL OU SUB-RAMAL DE ÁGUA - FORNECIMENTO E INSTALAÇÃO. AF_12/2014	M	15,48	24,32	R\$ 376,47	R\$ 480,00
14.2.4	SINAPI/PB	89356	TUBO, PVC, SOLDÁVEL, DN 25MM, INSTALADO EM RAMAL OU SUB-RAMAL DE ÁGUA - FORNECIMENTO E INSTALAÇÃO. AF_12/2014	M	48,38	16,14	R\$ 780,77	R\$ 995,48
14.2.5	SINAPI/PB	94497	REGISTRO DE GAVETA BRUTO, LATÃO, ROSCÁVEL, 1 1/2" - FORNECIMENTO E INSTALAÇÃO. AF_08/2021	UND	0,86	101,66	R\$ 87,43	R\$ 111,47
14.2.6	SINAPI/PB	94495	REGISTRO DE GAVETA BRUTO, LATÃO, ROSCÁVEL, 1" - FORNECIMENTO E INSTALAÇÃO. AF_08/2021	UND	12,04	58,97	R\$ 710,00	R\$ 905,25
14.2.7	SINAPI/PB	89972	KIT DE REGISTRO DE GAVETA BRUTO DE LATÃO 3/4", INCLUSIVE CONEXÕES, ROSCÁVEL, INSTALADO EM RAMAL DE ÁGUA FRIA - FORNECIMENTO E INSTALAÇÃO. AF_12/2014	UND	36,98	47,60	R\$ 1.760,25	R\$ 2.244,32

ANEXO III - ORÇAMENTO BASE PARA CRECHE PADRÃO INTEGRAL PARAÍBA									
DESCRÇÃO DOS SERVIÇOS									
ITEM	SINAPI/ORSE	CÓDIGO	DESCRIÇÃO	UND	QNTD	PREÇO UNT	VALOR	VALOR TOTAL (BDI 27,5%)	
14.2.8	SINAPI/PB	89353	REGISTRO DE GAVETA BRUTO, LATÃO, ROSCÁVEL, 3/4" - FORNECIMENTO E INSTALAÇÃO. AF_08/2021	UND	10,32	37,86	R\$ 390,72	R\$ 498,16	
14.2.9	SINAPI/PB	102617	CAIXA D'ÁGUA EM POLIÉSTER REFORÇADO COM FIBRA DE VIDRO, 5000 LITROS - FORNECIMENTO E INSTALAÇÃO. AF_06/2021	UND	1,00	2.832,03	R\$ 2.832,03	R\$ 3.610,84	
14.2.10	SINAPI/PB	102619	CAIXA D'ÁGUA EM POLIÉSTER REFORÇADO COM FIBRA DE VIDRO, 10000 LITROS - FORNECIMENTO E INSTALAÇÃO. AF_06/2021	UND	1,00	5.421,88	R\$ 5.421,88	R\$ 6.912,90	
15.0 INSTALAÇÃO SANITÁRIA									
15.1 TUBOS E CONEXÕES									
15.1.1	SINAPI/PB	89711	TUBO PVC, SERIE NORMAL, ESGOTO PREDIAL, DN 40 MM, FORNECIDO E INSTALADO EM RAMAL DE DESCARGA OU RAMAL DE ESGOTO SANITÁRIO. AF_12/2014	M	43,00	15,46	R\$ 664,78	R\$ 847,59	
15.1.2	SINAPI/PB	89712	TUBO PVC, SERIE NORMAL, ESGOTO PREDIAL, DN 50 MM, FORNECIDO E INSTALADO EM RAMAL DE DESCARGA OU RAMAL DE ESGOTO SANITÁRIO. AF_12/2014	M	43,00	23,63	R\$ 1.016,09	R\$ 1.295,51	
15.1.3	SINAPI/PB	89713	TUBO PVC, SERIE NORMAL, ESGOTO PREDIAL, DN 75 MM, FORNECIDO E INSTALADO EM RAMAL DE DESCARGA OU RAMAL DE ESGOTO SANITÁRIO. AF_12/2014	M	68,80	35,65	R\$ 2.452,72	R\$ 3.127,22	
15.1.4	SINAPI/PB	102264	TUBO DE PVC BRANCO PARA REDE COLETOIRA DE ESGOTO CONDOMINIAL DE PAREDE MACIÇA, DN 100 MM, JUNTA ELÁSTICA - FORNECIMENTO E ASSENTAMENTO. AF_01/2021	M	124,70	20,16	R\$ 2.513,95	R\$ 3.205,29	
15.1.5	SINAPI/PB	90695	TUBO DE PVC PARA REDE COLETOIRA DE ESGOTO DE PAREDE MACIÇA, DN 150 MM, JUNTA ELÁSTICA - FORNECIMENTO E ASSENTAMENTO. AF_01/2021	M	5,16	86,06	R\$ 444,07	R\$ 566,19	
15.1.6	SINAPI/PB	89798	TUBO PVC, SERIE NORMAL, ESGOTO PREDIAL, DN 50 MM, FORNECIDO E INSTALADO EM PRUMADA DE ESGOTO SANITÁRIO OU VENTILAÇÃO. AF_12/2014	M	21,50	12,55	R\$ 269,83	R\$ 344,03	
15.1.7	SINAPI/PB	89709	RALO SIFONADO, PVC, DN 100 X 40 MM, JUNTA SOLDÁVEL, FORNECIDO E INSTALADO EM RAMAL DE DESCARGA OU EM RAMAL DE ESGOTO SANITÁRIO. AF_12/2014	UND	18,06	10,64	R\$ 192,16	R\$ 245,00	

ANEXO III - ORÇAMENTO BASE PARA CRECHE PADRÃO INTEGRAL PARAÍBA								
ITEM	SINAPI/ORSE	CÓDIGO	DESCRIÇÃO DOS SERVIÇOS	UND	QNTD	PREÇO UNT	VALOR	VALOR TOTAL (BDI 27,5%)
15.1.8	SINAPI/PB	101808	CAIXA ENTERRADA DISTRIBUIDORA DE VAZÃO (SUMIDOUROS MÚLTIPLOS), RETANGULAR, EM CONCRETO PRÉ-MOLDADO, DIMENSÕES INTERNAS: 0,60 X 0,60 X 0,50 M. AF_12/2020	UND	17,20	390,65	R\$ 6.719,18	R\$ 8.566,95
15.1.9	SINAPI/PB	98102	CAIXA DE GORDURA SIMPLES, CIRCULAR, EM CONCRETO PRÉ-MOLDADO, DIÂMETRO INTERNO = 0,4 M, ALTURA INTERNA = 0,4 M. AF_12/2020	UND	2,58	133,69	R\$ 344,92	R\$ 439,77
16.0 LOUÇAS E METAIS								
16.1 BWC - PNE - (PORTADORES DE NECESSIDADES ES)								
16.1.1	SINAPI/PB	95471	VASO SANITARIO SIFONADO CONVENCIONAL PARA PCD SEM FURO FRONTAL COM LOUÇA BRANCA SEM ASSENTO - FORNECIMENTO E INSTALAÇÃO. AF_01/2020	UND	3,44	626,19	R\$ 2.154,09	R\$ 2.746,47
16.1.2	SINAPI/PB	103018	VÁLVULA DE DESCARGA METÁLICA, BASE 1 1/4", ACABAMENTO METALICO CROMADO - FORNECIMENTO E INSTALAÇÃO. AF_08/2021	UND	3,44	202,61	R\$ 696,98	R\$ 888,65
16.1.3	SINAPI/PB	86941	LAVATÓRIO LOUÇA BRANCA COM COLUNA, 45 X 55CM OU EQUIVALENTE, PADRÃO MÉDIO, INCLUSO SIFÃO TIPO GARRAFA, VÁLVULA E ENGATE FLEXÍVEL DE 40CM EM METAL CROMADO, COM TORNEIRA CROMADA DE MESA, PADRÃO MÉDIO - FORNECIMENTO E INSTALAÇÃO. AF_01/2020	UND	0,86	592,25	R\$ 509,34	R\$ 649,40
16.1.4	SINAPI/PB	86906	TORNEIRA CROMADA DE MESA, 1/2"DU 3/4" PARA LAVATÓRIO, PADRÃO POPULAR - FORNECIMENTO E INSTALAÇÃO. AF_01/2020	UND	0,86	67,12	R\$ 57,72	R\$ 73,60
16.1.5	SINAPI/PB	95544	PAPELEIRA DE PAREDE EM METAL CROMADO SEM TAMPA, INCLUSO FIXAÇÃO. AF_01/2020	UND	3,44	25,46	R\$ 87,58	R\$ 111,67
16.1.6	SINAPI/PB	100873	BARRA DE APOIO RETA, EM ALUMINIO, COMPRIMENTO 90 CM, FIXADA NA PAREDE - FORNECIMENTO E INSTALAÇÃO. AF_01/2020	UND	4,00	197,18	R\$ 788,72	R\$ 1.005,62
16.2 BWC - INFANTIS - (CRECHE I E II)								
16.2.1	SINAPI/PB	100848	VASO SANITÁRIO INFANTIL LOUÇA BRANCA - FORNECIMENTO E INSTALACAO. AF_01/2020	UND	1,72	445,55	R\$ 766,35	R\$ 977,09
16.2.2	SINAPI/PB	103018	VÁLVULA DE DESCARGA METÁLICA, BASE 1 1/4", ACABAMENTO METALICO CROMADO - FORNECIMENTO E INSTALAÇÃO. AF_08/2021	UND	1,72	202,61	R\$ 348,49	R\$ 444,32

ANEXO III - ORÇAMENTO BASE PARA CRECHE PADRÃO INTEGRAL PARAÍBA									
ITEM	SINAPI/ORSE	CÓDIGO	DESCRIÇÃO DOS SERVIÇOS	UND	QNTD	PREÇO UNT	VALOR	VALOR TOTAL (BDI 27,5%)	
16.2.3	SINAPI/PB	86941	LAVATÓRIO LOUÇA BRANCA COM COLUNA, 45 X 55CM OU EQUIVALENTE, PADRÃO MÉDIO, INCLUSO SIFÃO TIPO GARRAFA, VÁLVULA E ENGATE FLEXÍVEL DE 40CM EM METAL CROMADO, COM TORNEIRA CROMADA DE MESA, PADRÃO MÉDIO - FORNECIMENTO E INSTALAÇÃO. AF_01/2020	UND	0,86	592,25	R\$ 509,34	R\$ 649,40	
16.2.4	SINAPI/PB	86906	TORNEIRA CROMADA DE MESA, 1/2"ØU 3/4"Ø PARA LAVATÓRIO, PADRÃO POPULAR - FORNECIMENTO E INSTALAÇÃO. AF_01/2020	UND	0,86	67,12	R\$ 57,72	R\$ 73,60	
16.2.5	SINAPI/PB	95544	PAPELEIRA DE PAREDE EM METAL CROMADO SEM TAMPA, INCLUSO FIXAÇÃO. AF_01/2020	UND	1,72	25,46	R\$ 43,79	R\$ 55,83	
16.2.6	SINAPI/PB	100860	CHUVEIRO ELÉTRICO COMUM CORPO PLÁSTICO, TIPO DUCHA - FORNECIMENTO E INSTALAÇÃO. AF_01/2020	UND	2,58	87,16	R\$ 224,87	R\$ 286,71	
16.3 - (ADMINISTRATIVO , CRECHE III PRE-ESCOL)									
16.3.1	SINAPI/PB	95470	VASO SANITARIO SIFONADO CONVENCIONAL COM LOUÇA BRANCA, INCLUSO CONJUNTO DE LIGAÇÃO PARA BACIA SANITÁRIA AJUSTÁVEL - FORNECIMENTO E INSTALAÇÃO. AF_10/2016	UND	6,88	235,92	R\$ 1.623,13	R\$ 2.069,49	
16.3.2	SINAPI/PB	103018	VÁLVULA DE DESCARGA METÁLICA, BASE 1 1/4", ACABAMENTO METALICO CROMADO - FORNECIMENTO E INSTALAÇÃO. AF_08/2021	UND	6,88	202,61	R\$ 1.393,96	R\$ 1.777,29	
16.3.3	SINAPI/PB	86941	LAVATÓRIO LOUÇA BRANCA COM COLUNA, 45 X 55CM OU EQUIVALENTE, PADRÃO MÉDIO, INCLUSO SIFÃO TIPO GARRAFA, VÁLVULA E ENGATE FLEXÍVEL DE 40CM EM METAL CROMADO, COM TORNEIRA CROMADA DE MESA, PADRÃO MÉDIO - FORNECIMENTO E INSTALAÇÃO. AF_01/2020	UND	0,86	592,25	R\$ 509,34	R\$ 649,40	
16.3.4	SINAPI/PB	86906	TORNEIRA CROMADA DE MESA, 1/2"ØU 3/4"Ø PARA LAVATÓRIO, PADRÃO POPULAR - FORNECIMENTO E INSTALAÇÃO. AF_01/2020	UND	0,86	67,12	R\$ 57,72	R\$ 73,60	
16.3.5	SINAPI/PB	86910	TORNEIRA CROMADA TUBO MÓVEL, DE PAREDE, 1/2"ØU 3/4"Ø PARA PIA DE COZINHA, PADRÃO MÉDIO - FORNECIMENTO E INSTALAÇÃO. AF_01/2020	UND	11,18	115,13	R\$ 1.287,15	R\$ 1.641,12	
16.3.6	SINAPI/PB	95544	PAPELEIRA DE PAREDE EM METAL CROMADO SEM TAMPA, INCLUSO FIXAÇÃO. AF_01/2020	UND	3,44	25,46	R\$ 87,58	R\$ 111,67	

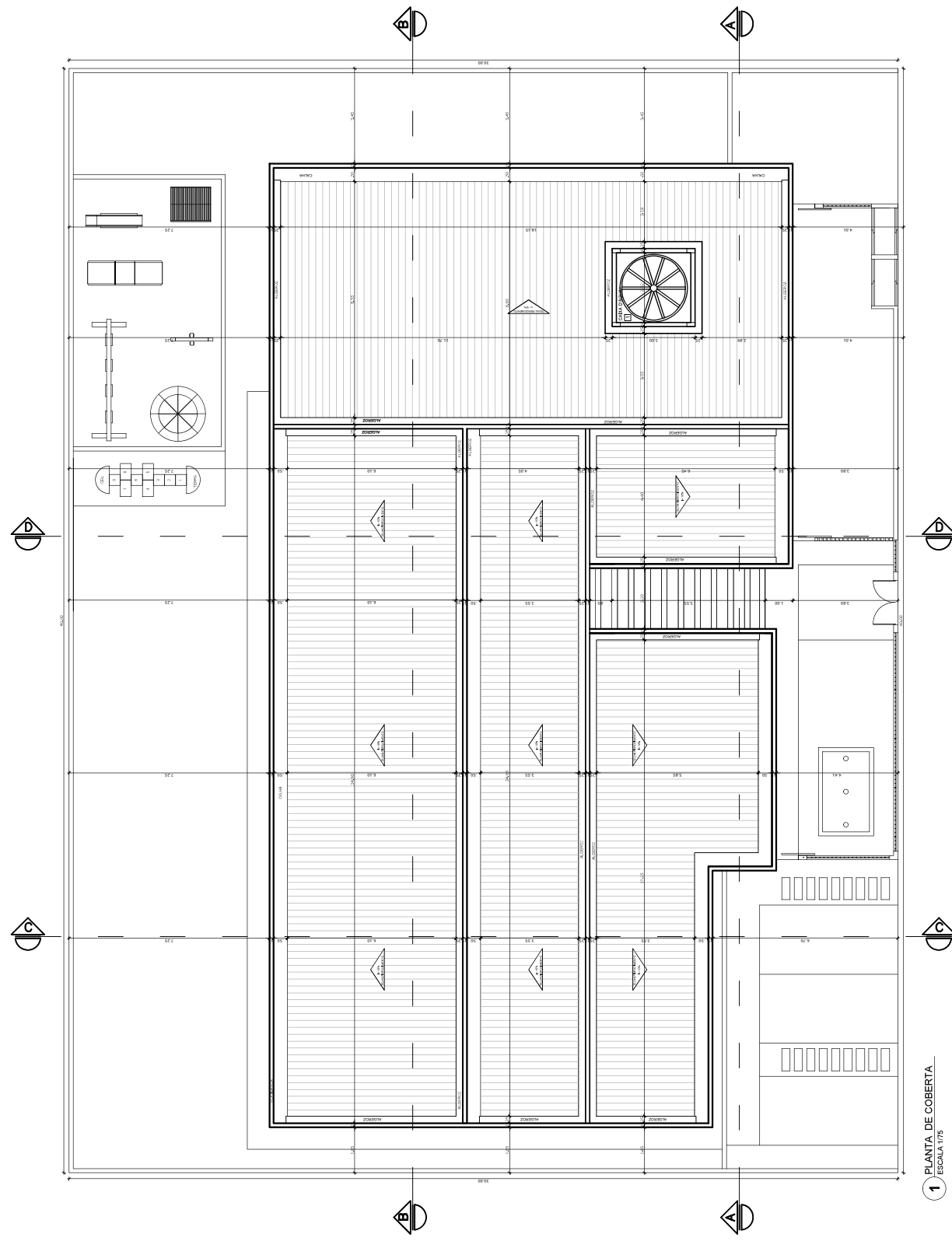
ANEXO III - ORÇAMENTO BASE PARA CRECHE PADRÃO INTEGRAL PARAÍBA

ITEM	SINAPI/ORSE	CÓDIGO	DESCRIÇÃO DOS SERVIÇOS	UND	QNTD	PREÇO UNT	VALOR	VALOR TOTAL (BDI 27,5%)
16.3.7	SINAPI/PB	100860	CHUVEIRO ELÉTRICO COMUM CORPO PLÁSTICO, TIPO DUCHA FORNECIMENTO E INSTALAÇÃO. AF_01/2020	UND	7,74	87,16	R\$ 674,62	R\$ 860,14

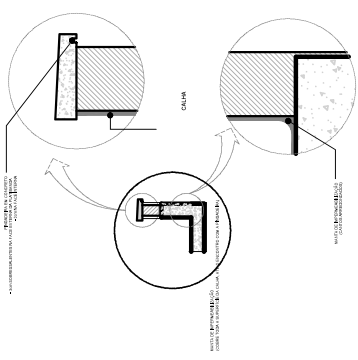
17.0 TANQUES E BANCADAS

17.1	SINAPI/PB	102253	DIVISORIA SANITÁRIA, TIPO CABINE, EM GRANITO CINZA POLIDO, ESP = 3CM, ASSENTADO COM ARGAMASSA COLANTE AC III-E, EXCLUSIVE FERRAGENS. AF_01/2021	M	1,42	559,16	R\$ 793,45	R\$ 1.011,65
17.2	SINAPI/PB	102253	DIVISORIA SANITÁRIA, TIPO CABINE, EM GRANITO CINZA POLIDO, ESP = 3CM, ASSENTADO COM ARGAMASSA COLANTE AC III-E, EXCLUSIVE FERRAGENS. AF_01/2021	M	4,27	559,16	R\$ 2.389,96	R\$ 3.047,20
17.3	SINAPI/PB	102253	DIVISORIA SANITÁRIA, TIPO CABINE, EM GRANITO CINZA POLIDO, ESP = 3CM, ASSENTADO COM ARGAMASSA COLANTE AC III-E, EXCLUSIVE FERRAGENS. AF_01/2021	M	3,61	559,16	R\$ 2.019,69	R\$ 2.575,10
17.4	SINAPI/PB	102253	DIVISORIA SANITÁRIA, TIPO CABINE, EM GRANITO CINZA POLIDO, ESP = 3CM, ASSENTADO COM ARGAMASSA COLANTE AC III-E, EXCLUSIVE FERRAGENS. AF_01/2021	M	3,48	559,16	R\$ 1.947,55	R\$ 2.483,13
17.5	SINAPI/PB	102253	DIVISORIA SANITÁRIA, TIPO CABINE, EM GRANITO CINZA POLIDO, ESP = 3CM, ASSENTADO COM ARGAMASSA COLANTE AC III-E, EXCLUSIVE FERRAGENS. AF_01/2021	M	5,93	559,16	R\$ 3.318,06	R\$ 4.230,52
17.6	SINAPI/PB	102253	DIVISORIA SANITÁRIA, TIPO CABINE, EM GRANITO CINZA POLIDO, ESP = 3CM, ASSENTADO COM ARGAMASSA COLANTE AC III-E, EXCLUSIVE FERRAGENS. AF_01/2021	M	4,27	559,16	R\$ 2.389,96	R\$ 3.047,20

VALOR TOTAL R\$ 875.878,60 R\$ 1.116.745,22



1 PLANTA DE COBERTA
ESCALA 1/75

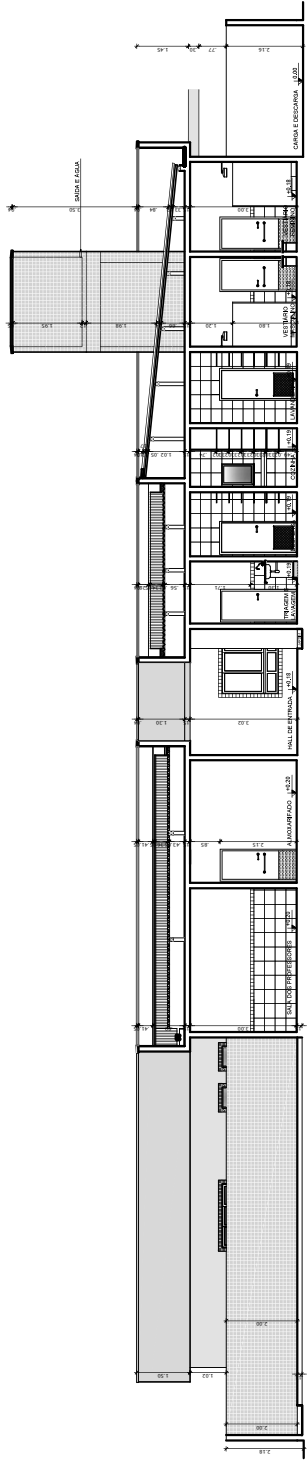


GOVERNO DO ESTADO DA PARAIBA
SECRETARIA DE AGRICULTURA, RORICULTURA E PASTORIL
CENTRO ADMINISTRATIVO DO ESTADO DA PARAIBA
PRIMEIRO ANDAR
RESPONSÁVEL TÉCNICO
GOIABEIROSE - SEEPB
RUA
ESTRADA DE ABRIL - CALIÁ 5300202

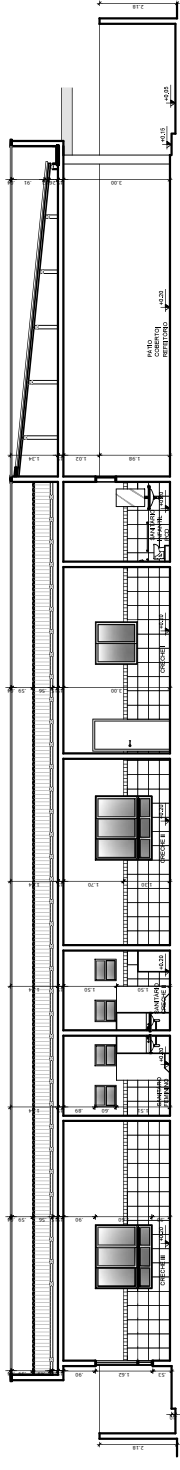
OBSERVAÇÕES
1. mediana e níveis em metros, 2. verificar prateleira dos pilares no projeto estrutural, 3. verificar detalhes numéricos, 4. em caso de dúvidas, consultar responsável técnico, 5. em caso de modificações, consultar responsável técnico, 6. alterações não autorizadas não serão cobertas pelo projeto (garantia limitada).

QUANTIDADE DE ÁREAS	UNIDADE	VALOR
ÁREA DE TERRENO	1,20000000	
ÁREA DE COBERTURA	0,72000000	
ÁREA DE PAVIMENTO	0,72000000	
ÁREA DE COBERTURA	0,72000000	

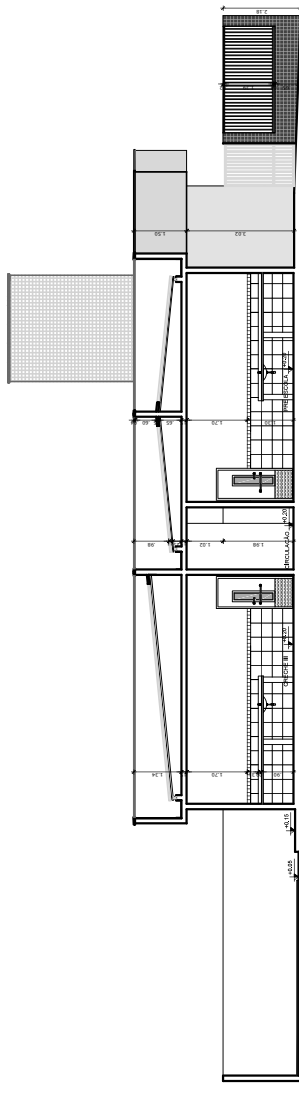
DATA: NOV | 2021
ESCALAS: PRINCIPAIS 1/75
01/07



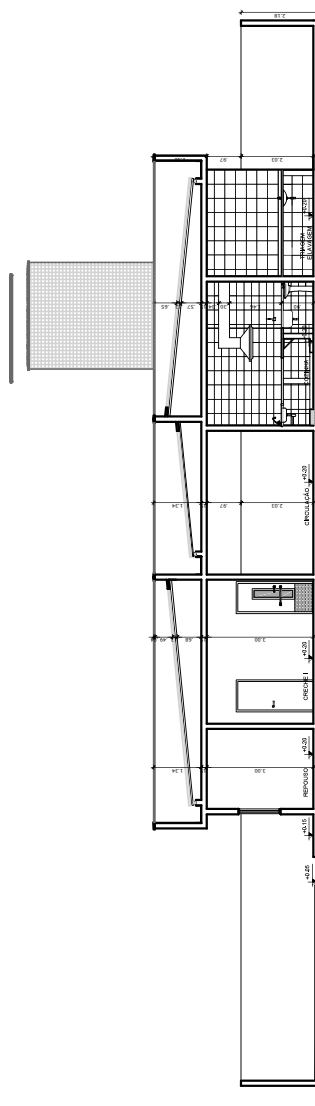
4 CORTE AA
ESCALA 1/75



5 CORTE BB
ESCALA 1/75



6 CORTE CC
ESCALA 1/75



7 CORTE DD
ESCALA 1/75

GOVERNO DO ESTADO DA PARAIBA

GERENCIA DE ACOMPANHAMENTO E MANUTENÇÃO DE OBRAS - GAMBELOTES
PROJETO ARQUITETÔNICO CRECHE PARAIBA

PRIMEIRO ANDAR

GOVERNO DO ESTADO | SECRETARIA DE ESTADO DA EDUCAÇÃO - SEEB
SECRETARIA DE EDUCAÇÃO - SEEB

RESPONSÁVEL TÉCNICO

ARQUITETA
ESTELA OLIVEIRA | CREA 13302/20

GOVERNO DO ESTADO DA PARAIBA
CENTRO ADMINISTRATIVO DO ESTADO DA PARAIBA

GOVERNO DO ESTADO DA PARAIBA

GOVERNO DO ESTADO DA PARAIBA

GOVERNO DO ESTADO DA PARAIBA

GOVERNO DO ESTADO DA PARAIBA

GOVERNO DO ESTADO DA PARAIBA

GOVERNO DO ESTADO DA PARAIBA

GOVERNO DO ESTADO DA PARAIBA

GOVERNO DO ESTADO DA PARAIBA

GOVERNO DO ESTADO DA PARAIBA

GOVERNO DO ESTADO DA PARAIBA

GOVERNO DO ESTADO DA PARAIBA

GOVERNO DO ESTADO DA PARAIBA

GOVERNO DO ESTADO DA PARAIBA

GOVERNO DO ESTADO DA PARAIBA

GOVERNO DO ESTADO DA PARAIBA

GOVERNO DO ESTADO DA PARAIBA

DATA

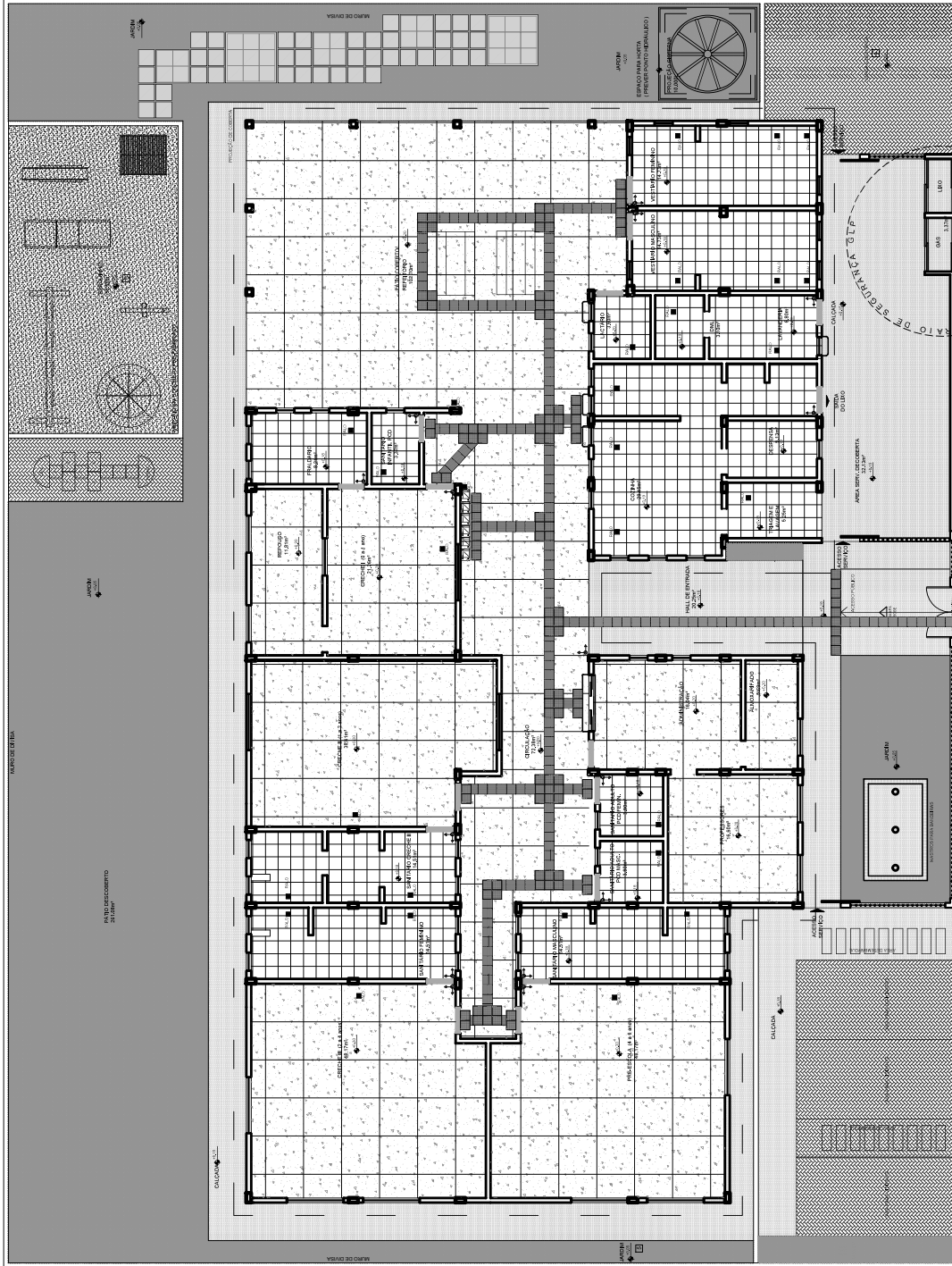
NOV | 2021

ESCALAS

1/75

PRIMEIRO ANDAR

04/07



12 PLANTA BAIXA - PISO TÁTIL
ESCALA 1/75

LEGENDA	
ESPECIFICAÇÃO DE PISO	
ÁREAS	
INTERIORS	<p>276.82m²</p> <p>2.16m²</p> <p>148.20m²</p> <p>171.16m² em 1.25m²</p> <p>125.00m² em 1.25m²</p>
EXTERIORS	<p>105.20m²</p> <p>277.22m²</p> <p>81.17m²</p> <p>11.89m²</p> <p>81.16m² em 1.25m²</p>

GOVERNO DO ESTADO DA PARAÍBA
 GERÊNCIA DE ACOMODAMENTO E MANUTENÇÃO DE OBRAS - GAOB/GOV
 PROJETO ARQUITETÔNICO CRECHE PARÁIBA
 PARRUBA/PA

GOVERNO DO ESTADO DA PARAÍBA - SECRETARIA DE ESTADO DE EDUCAÇÃO - SEEB
 GOV. CARLOS EDUARDO TAVARES
 ESCOLA MUNICIPAL CALISTO PÉREZ

RESPONSÁVEL TÉCNICO:
 ARQUITETA ANA LUCIA DE SOUZA
 RUA JOSE DE ALMEIDA, 100 - JARDIM BELVISTA - RECIFE - PE

OBSERVAÇÕES
 1. medidor e nível em nível. 2. verificar planta de alar no projeto estrutural. 3. verificar o alinhamento. 4. em caso de dúvidas, consultar responsável técnico. 5. em caso de modificações, consultar responsável técnico. 6. qualquer alteração, por qualquer motivo, deverá ser aprovada pelo responsável técnico (projeto técnico).

MUNICÍPIO: CALDEIRÃO
 ENDEREÇO: RUA JOSE DE ALMEIDA, 100 - JARDIM BELVISTA - RECIFE - PE
 CEP: 51250-000
 DATA: 06/07/2021
 ESCALA: 1/75
 PROJETO: PROJETO ARQUITETÔNICO

