



ESTADO DA PARAÍBA  
PREFEITURA MUNICIPAL DE SANTA LUZIA – PB

---

**EDITAL DE LICITAÇÃO TIPO MENOR PREÇO**

**TOMADA DE PREÇOS Nº 00002/2020**

**OBJETO:** Contratação de empresa especializada para implantação de pavimentação em vias públicas no Município de Santa Luzia-PB, conforme Contrato de Repasse Nº 885809/2019/MDR/CAIXA.

**DATA DA REUNIÃO:** 13/05/2020, às 09:30 HORAS.

**VALOR DA OBRA:** R\$ 294.504,51 (duzentos e noventa e quatro mil, quinhentos e quatro reais e cinquenta e um centavos).



ESTADO DA PARAÍBA  
PREFEITURA MUNICIPAL DE SANTA LUZIA – PB

---

**PROTOCOLO DE ENTREGA DE DOCUMENTAÇÃO**

**REF: TOMADA DE PREÇOS Nº 00002/2020**

NOME: \_\_\_\_\_

CNPJ/CPF: \_\_\_\_\_

FONE: \_\_\_\_\_ e - mail \_\_\_\_\_

ENDEREÇO: \_\_\_\_\_

CIDADE: \_\_\_\_\_ ESTADO: \_\_\_\_\_

**DECLARAÇÃO:**

*DECLARAMOS HAVER RETIRADO O EDITAL REFERENTE AO PROCESSO ACIMA CITADO, BEM COMO TODOS OS ELEMENTOS NECESSARIOS A PARTICIPAÇÃO NESTA LICITAÇÃO, E QUE TOMAMOS CONHECIMENTO DAS CONDIÇÕES E EXIGENCIAS DA MESMA.*

RECEBIDO EM \_\_\_\_/\_\_\_\_/\_\_\_\_

\_\_\_\_\_  
*Assinatura e Carimbo  
Representante Legal da Empresa*



ESTADO DA PARAÍBA  
**PREFEITURA MUNICIPAL DE SANTA LUZIA – PB**

---

**EDITAL DE LICITAÇÃO TIPO MENOR PREÇO**

**TOMADA DE PREÇOS N.º 00002/2020**

**O MUNICÍPIO DE SANTA LUZIA, ESTADO DA PARAÍBA**, através da sua Comissão Permanente de Licitação, nomeada pelo Exmo. Sr. Prefeito do Município, através da Portaria n.º 026/2020, torna pública a presente Licitação, na modalidade Tomada de Preços, *tipo menor preço*, sob o regime de execução indireta por empreitada por preço global. O procedimento licitatório e o Contrato que dele resultar obedecerão integralmente às disposições deste Edital, as normas da Lei Federal n.º 8.666/93 e suas alterações, Lei Complementar n.º 123/2006, Lei Complementar n.º 147/2014 e disposições e exigências contidas neste Edital e nos seus anexos.

A data da abertura da presente Licitação será realizada no dia **13 DE MAIO DE 2020, ÀS 09:30 HORAS**, na Sala da Comissão Permanente de Licitação, na sede temporária da Prefeitura Municipal, situada na Rua Caboclo Abel, s/n.º – Bairro Antônio Bento de Moraes, na cidade de Santa Luzia/PB – CEP 58.600-000.

**1 - DO OBJETO:**

**1.1. Contratação de empresa especializada para implantação de pavimentação em vias públicas no Município de Santa Luzia-PB, conforme Contrato de Repasse N.º 885809/2019/MDR/CAIXA.**

**1.2.** Importa a presente licitação o valor de **R\$ 294.504,51 (duzentos e noventa e quatro mil, quinhentos e quatro reais e cinquenta e um centavos)**. Sendo este valor o máximo aceitável pela administração, atendendo o disposto no inc. X, art. 40 da Lei n.º 8.666/93. As propostas que apresentarem **PREÇO GLOBAL SUPERIOR AO ORÇAMENTO BASE FORNECIDO PELA PREFEITURA MUNICIPAL DE SANTA LUZIA/PB** serão **DECLASSIFICADAS**, bem como as propostas que apresentarem preços unitários, superiores aos preços da planilha fornecida pela **PMSL**.

**1.3.** Todos os materiais e equipamentos necessários para execução dos serviços serão fornecidos pela empresa que venha a ser contratada.

**1.4.** As obras e serviços será executados sob fiscalização direta e imediata da Prefeitura Municipal de Santa Luzia/PB.

**2 – CONDIÇÕES DE PARTICIPAÇÃO**

**2.1** - Somente poderão participar desta licitação empresas legalmente estabelecida no País, que atendam às condições e às exigências do presente EDITAL e seus anexos, que exerçam atividades relacionadas com o objeto desta licitação com a apresentação dos documentos exigidos no capítulo da habilitação.

**2.2** - Será vedada a participação de empresas que:

- a) estiverem sob processo de falência e/ou recuperação judicial;
- b) tenham sido declaradas inidôneas por ato do poder público;
- c) que estejam suspensas de participar em Licitação e impedidas de licitar, contratar, transacionar com a administração pública ou qualquer dos órgãos descentralizados;
- d) estejam reunidas em consórcio.



**ESTADO DA PARAÍBA**  
**PREFEITURA MUNICIPAL DE SANTA LUZIA – PB**

---

- e) Que tenham sócios, responsável técnicos, ou integrante da equipe técnica, que sejam funcionários do órgão licitante.
- f) Que por si ou seus sócios sejam participantes do capital de outra firma que esteja participando da mesma licitação;
- g) Que tenham Responsável Técnico ou integrante da equipe técnica pertencente à outra firma que esteja participando da mesma licitação;
- h) Que tenham participado da elaboração dos projetos ou anteprojetos da(s) obra(s) em pauta.
- i) As Microempresas e as Empresas de Pequeno Porte terão tratamento diferenciado e preferencial, nos termos da Lei Complementar nº 147/2014.
- j) As empresas participantes deverão apresentar declaração, conforme modelo anexo V sob as penas da lei, de que cumprem os requisitos legais para a qualificação como Microempresa ou Empresa de Pequeno Porte, estando aptas a usufruir do tratamento favorecido estabelecido pela Lei Complementar N° 147/2014.

### **3 – REGIMES DE EXECUÇÃO E DOTAÇÃO ORÇAMENTÁRIA**

**3.1.** O regime será de execução indireta de empreitada por preço global;

**3.1.1.** As despesas decorrentes da contratação dos serviços previstos nesta Tomada de Preços correrão à conta da Dotação Orçamentária:

CONTRATO DE REPASSE Nº 885809/2019 - MINISTÉRIO DO DESENVOLVIMENTO REGIONAL E CONTRAPARTIDA DA PREFEITURA MUNICIPAL DE SANTA LUZIA/PB.

#### **02.050 - SECRETARIA MUNICIPAL DE SERVIÇOS URBANOS**

15.451.1004.1019 - Implantação, Ampliação ou Melhoria de pavimentação (asfáltica ou paralelepípedo).

Elementos de Despesa:

4490.51 - 1001 - Obras e Instalações.

4490.51 - 1510 - Obras e Instalações.

### **4 – AQUISIÇÃO DO EDITAL E INFORMAÇÕES**

**4.1.** O caderno do edital completo deverá ser adquirido na Sala da Comissão de Licitação, sede da Prefeitura Municipal de Santa Luzia, na sede temporária da Prefeitura Municipal, situada na Rua Caboclo Abel, s/nº – Bairro Antônio Bento de Moraes, na cidade de Santa Luzia/PB – CEP 58.600-000, em todos os dias úteis no horário de expediente, das 08:00 às 14:00h ou através do acesso à página <http://www.santaluzia.pb.gov.br>.

**4.2.** Qualquer pedido de esclarecimento em relação a eventuais dúvidas de interpretação do presente edital, deverá ser dirigida por escrito ao(a) Presidente da Comissão Permanente de Licitação, no endereço referido na cláusula 4.1. deste edital até 05(cinco) dias antes da data da entrega dos envelopes. A resposta aos questionamentos será divulgada a todos os licitantes, sem a identificação da fonte, até o segundo dia anterior à data determinada para a sessão inaugural da licitação;

**4.3.** Para facilitar a comunicação entre o licitante e o município, caso ocorra eventuais alterações no edital, o concorrente poderá, ao receber a cópia deste Edital, informar a(o) Presidente da Comissão Permanente de Licitação, endereço, número de telefone, fax ou e-mail do mesmo, preenchendo o Protocolo de entrega de documentação e entregando-o no Setor de Licitação ou remetendo-o para o e-mail: [licitacao@santaluzia.pb.gov.br](mailto:licitacao@santaluzia.pb.gov.br).

### **5 - FORMA DE APRESENTAÇÃO DOS ENVELOPES HABILITAÇÃO/PROPOSTAS E ABERTURA**



ESTADO DA PARAÍBA  
**PREFEITURA MUNICIPAL DE SANTA LUZIA – PB**

---

**5.1** – Os documentos de Habilitação/Proposta deverão ser apresentadas em 02 (dois) invólucros, fechados e rubricados, numerados e identificados, contendo externamente, os seguintes dizeres:

**5.1.1 – PREFEITURA MUNICIPAL DE SANTA LUZIA-PB**  
**ENVELOPE HABILITAÇÃO**  
**NOME DA EMPRESA**  
**CNPJ N°:**  
**TOMADA DE PREÇOS N.º 00002/2020**  
**DATA E HORA DA ABERTURA DA LICITAÇÃO**

**5.1.2 – PREFEITURA MUNICIPAL DE SANTA LUZIA-PB**  
**ENVELOPE PROPOSTA**  
**NOME DA EMPRESA**  
**CNPJ N°**  
**TOMADA DE PREÇOS N.º 00002/2020**  
**DATA E HORA DA ABERTURA DA LICITAÇÃO**

**5.2.** A apresentação dos envelopes contendo a documentação de habilitação e as propostas somente poderá ser feita por intermédio de REPRESENTANTE credenciado, com poderes para deliberar, inclusive renunciar e desistir de interposição de recursos, onde deverão ser apresentados à Comissão Permanente de Licitação em invólucros distintos e separados, todos fechados, com as informações a seguir discriminadas.

5.2.1. A inversão dos documentos no interior dos envelopes, ou seja, a colocação da PROPOSTA DE PREÇOS no ENVELOPE dos DOCUMENTOS DE HABILITAÇÃO, ou vice-versa, acarretará a exclusão sumária da licitante no certame;

**5.3.** As propostas de preços deverão ser apresentadas em papel timbrado da licitante, datilografadas ou digitadas em 01 (uma) via, numerada sequencialmente, em linguagem clara, sem emendas, rasuras ou entrelinhas, devidamente assinadas na última página e rubricadas em todas as demais, pelo responsável técnico e representante legal da empresa licitante;

**5.4.** A validade das Propostas de Preços deverá ser de no mínimo **60 (sessenta) dias**, contados a partir da data da sessão de abertura da presente Licitação.

**5.5.** Os envelopes apresentados em desacordo com o estabelecido no item 5.1., não serão recebidos pela CPL.

## **6 – DA DOCUMENTAÇÃO PARA HABILITAÇÃO**

**6.1** - Para habilitarem-se nesta Licitação, atendidas as exigências legais, os interessados deverão apresentar, em 01 (uma) via os documentos necessários a Habilitação que deverão ser acondicionados no **ENVELOPE N° 01 – DOCUMENTOS PARA HABILITAÇÃO**, fechado com cola ou lacre, em original, por qualquer processo de cópia autenticada por cartório competente e ou por membro da Comissão de Licitação da Prefeitura Municipal, ou publicação em órgão da Imprensa Oficial, conforme a ordem a seguir, sob pena de **INABILITAÇÃO** constando de:

### **I – HABILITAÇÃO JURÍDICA**

**6.1.1.** As participantes, em se tratando de Sociedades Comerciais, deverão apresentar devidamente registrados no Órgão de Registro do Comércio local de sua sede os respectivos Contratos Sociais e todas as suas alterações subsequentes ou o respectivo instrumento de Consolidação Contratual em vigor, com as posteriores alterações, se houver;



**ESTADO DA PARAÍBA**  
**PREFEITURA MUNICIPAL DE SANTA LUZIA – PB**

---

**6.1.2.** As participantes, em se tratando de Sociedades Civas, deverão apresentar os seus respectivos Atos Constitutivos e todas as alterações subseqüentes em vigor, devidamente inscritos no Cartório de Registro Civil, acompanhados de prova da diretoria em exercício;

**6.1.3.** As participantes, em se tratando de Sociedades por Ações, deverão apresentar as publicações nos Diários Oficiais dos seus respectivos Estatutos Sociais em vigor, acompanhados dos documentos de eleição de seus administradores.

**6.1.4.** No caso de empresário individual, inscrição no Registro Público de Empresas Mercantis, com as posteriores alterações, se houver;

**6.1.5.** Para as sociedades empresárias ou empresas individuais de responsabilidade limitada - EIRELI: ato constitutivo, estatuto ou contrato social em vigor, devidamente registrado na Junta Comercial da respectiva sede, acompanhado de documento comprobatório de seus administradores;

**6.1.6.** Cópia da Cédula de identidade dos sócios ou Documento Equivalente.

## **II – REGULARIDADE FISCAL E TRABALHISTA**

**6.1.7.** Prova de inscrição no Cadastro Nacional de Pessoa Jurídica (CNPJ) do Ministério da Fazenda;

**6.1.8.** Prova de Inscrição no Cadastro de Contribuintes Municipal, se houver, ou Alvará de localização e funcionamento, emitido pela Prefeitura da sede da licitante ou Prova de inscrição no Cadastro de Contribuintes Estadual relativo ao domicílio ou sede do licitante;

**6.1.9.** Prova de regularidade com a Fazenda Nacional, relativos aos Tributos federal, inclusive contribuições previdenciárias, tanto no âmbito Federal quanto no âmbito da procuradoria da Fazenda Nacional (Certidão Unificada, conforme portaria MF 358, de 05 de setembro de 2014, alterada pela Portaria MF nº 443, de 17 de outubro de 2014), no caso de filial este documento deverá ser apresentado em nome da Matriz;

**6.1.10.** Prova de regularidade para com a Fazenda Estadual (relativa ao ICMS);

**6.1.11.** Prova de regularidade para com a Fazenda Municipal do domicílio ou sede da interessada.

**6.1.12.** Prova de regularidade relativa ao Fundo de Garantia por Tempo de Serviço - FGTS, mediante certificado expedido pela Caixa Econômica Federal (nos termos do art. 27, alínea “a” da Lei nº 8036/90).

**6.1.13.** Prova de inexistência de débitos inadimplidos perante a Justiça do Trabalho, mediante a apresentação de certidão negativa, nos termos do Título VII-A da Consolidação das Leis do Trabalho, aprovada pelo Decreto-Lei nº 5.452, de 1º de maio de 1943. *(Incluído dada pela Lei nº 12.440, de 7.7.2011 – DOU de 8.7.2011 - Vigência: 180 (cento e oitenta) dias após a data de publicação desta Lei).*

## **III – QUALIFICAÇÃO TÉCNICA**

**6.1.14.** Registro e Quitação do licitante e seu(s) responsável(is) técnico(s) no Conselho Regional de Engenharia, Arquitetura e Agronomia (CREA).



**ESTADO DA PARAÍBA**  
**PREFEITURA MUNICIPAL DE SANTA LUZIA – PB**

---

**6.1.14.1.** Demonstração de capacitação técnico-profissional mediante comprovação de possuir em seu quadro permanente até a data prevista para entrega da proposta, engenheiro civil ou outro profissional devidamente reconhecido pelo CREA, detentores de certidões ou atestados de responsabilidade técnica (ART), fornecidos por pessoa jurídica de direito público ou privado, devidamente acompanhada de Certidão de Acervo Técnico, expedida pelo CREA, de características iguais ou semelhantes, limitadas exclusivamente às parcelas de maior relevância e valor significativo do objeto da licitação, conforme a seguir: pavimentação em paralelepípedo.

**6.1.14.2.** A comprovação do vínculo dos responsáveis técnicos serão efetuadas mediante apresentação de um dos documentos a seguir indicados:

- 1) No caso de vínculo empregatício: cópia do contrato de trabalho com a empresa, constante na Carteira de Trabalho e Previdência Social (CTPS), expedida pelo Ministério do Trabalho e Ficha de Registro de Empregado;
- 2) No caso de vínculo societário: ato constitutivo da empresa e todas as alterações contratuais, se for o caso, devidamente registradas no órgão do Registro do Comércio competente, do domicílio ou sede da licitante;

**Parágrafo único - Fica estabelecido que para o cumprimento de que trata a o item 6.1.14.1. e 6.1.14.2 Será(ão) aceito(s) contrato(s) particular(es) de prestação de serviços feito com profissional(is), celebrado de acordo com a legislação civil comum, vez que tal situação não configura o mesmo como sendo do “quadro permanente” da empresa.**

**6.1.14.3.** O(s) profissional(ais) detentor(es) de Acervo Técnico obrigatoriamente deverá(ao) ser designado(s) como integrante(s) do Quadro de Profissionais que executarão a obra objeto do presente instrumento convocatório, na hipótese da adjudicação do objeto a empresa licitante e somente poderão ser substituídos na fase executiva de obra, por profissionais de experiência equivalente ou superior e com a anuência da Fiscalização da Prefeitura Municipal de Santa Luzia/PB.

**6.1.14.4.** A empresa licitante terá que apresentar pelo menos um profissional pertencente ao seu Quadro Permanente, que reúna a experiência técnica-profissional exigida nas parcelas de maior relevância.

**6.1.15.** Declaração de visita ao município, declarando que visitou o local da obra e que tem pleno conhecimento das dificuldades dos serviços, devendo ser emitida e assinada, pelo(s) Engenheiro(s) Civil(is), devidamente reconhecido pelo CREA, ou Representante Legal da Empresa.

**6.1.15.1.** O(s) profissional(ais) detentor(es) de Acervo Técnico obrigatoriamente deverá(ao) ser designado(s) como integrante(s) do Quadro de Profissionais que executarão a obra objeto do presente instrumento convocatório, na hipótese da adjudicação do objeto a empresa licitante e somente poderão ser substituídos na fase executiva de obra, por profissionais de experiência equivalente ou superior e com a anuência da Fiscalização da Prefeitura Municipal.

**6.1.15.2.** O(s) Engenheiro(s) Civil(s) ou outro profissional devidamente reconhecido pelo CREA, responsável(is) técnico(s) da Empresa licitante ou representante legal da empresa, quando da Visita Técnica deverão apresentar documentos de identificação pessoal - Carteira de Identidade Profissional, expedida pelo CREA, em original, bem como, caso necessários outros documentos pessoais.



ESTADO DA PARAÍBA  
**PREFEITURA MUNICIPAL DE SANTA LUZIA – PB**

---

**6.1.16.** Apresentar indicação das instalações e dos equipamentos/aparelhamentos e do pessoal técnico especializado, adequados e disponíveis, considerados essenciais para o cumprimento do objeto da licitação, bem como da qualificação de cada dos membros da equipe técnica que se responsabilizará pelos trabalhos, mediante apresentação de relação explícita, conforme estabelece o parágrafo 6º do Art. 30 da Lei nº 8.666/93.

**6.1.17.** Declaração do responsável técnico autorizando sua inclusão na equipe, devidamente preenchido e assinado, conforme modelo anexo VI ao edital.

**IV – REGULARIDADE ECONÔMICO-FINANCEIRA**

**6.1.18 -** Balanço patrimonial e demonstrações contábeis do último exercício social, apresentado na forma da lei, que comprovem sua boa situação financeira, vedada a sua substituição por balancetes ou balanços provisórios. As empresas que ainda não encerraram o seu primeiro exercício social deverão apresentar, para tanto, o balanço de abertura, arquivado na Junta Comercial, obedecidos aos aspectos legais e formais de sua elaboração. O balanço e demonstrações contábeis das sociedades anônimas ou por ações deverão ser apresentadas em publicações no Diário Oficial e o arquivamento do registro no órgão de registro do comércio competente do Estado do domicílio ou sede da licitante. As demais deverão apresentar o balanço e demonstrações contábeis devidamente assinados pelo representante legal da empresa e por contador registrado no Conselho Regional de Contabilidade e acompanhado de cópia dos termos de abertura e de encerramento do Livro Diário do qual foi extraído, com o devido arquivamento no órgão de registro do comércio competente do Estado do domicílio ou sede da licitante.

Índice de Liquidez Geral	=	$\frac{AC + ARLP}{PC + ELP}$	Igual ou superior a 1,0
Índice de Liquidez Corrente	=	$\frac{AC}{PC}$	Igual ou superior a 1,0
Índice de Solvência Geral	=	$\frac{AT}{PC + ELP}$	Igual ou superior a 1,0

Onde:

AC = Ativo Circulante

ARLP = Ativo Realizável a Longo Prazo

AT = Ativo Total

PC = Passivo Circulante

ELP = Exigível a Longo Prazo

**6.1.18.1.** Caso o subitem **6.1.18.** não seja atendido, o licitante estará imediatamente inabilitado, o mesmo acontecendo se as demonstrações contábeis não contiverem assinaturas de contador e indicação do número de inscrição no Conselho Regional de Contabilidade.

**6.1.19.** Certidão negativa de feitos sobre falência, recuperação judicial ou recuperação extrajudicial, expedida pelo distribuidor da sede da licitante, até **30 (trinta) dias** antes da data da licitação.





**ESTADO DA PARAÍBA**  
**PREFEITURA MUNICIPAL DE SANTA LUZIA – PB**

---

**6.1.20.** A licitante deverá prestar Garantia (caução) de participação na presente licitação no valor de **R\$ 2.945,05 (dois mil, novecentos e quarenta e cinco reais e cinco centavos)**, correspondente a 1% (hum por cento) do valor da obra, nos termos do artigo 31, inciso III da Lei 8.666/93 e suas alterações. A garantia da proposta deverá ser realizada, nas modalidades abaixo, nos termos da Lei 8.666/93 e alterações posteriores.

- a) Caução em dinheiro\*;
- b) Seguro – Garantia;
- c) Fiança Bancária;
- d) Título da Dívida Pública<sup>1</sup>;

**6.1.21.** Declarações em papel timbrado da empresa, destinadas ao município, carimbadas e assinadas por pessoa legalmente autorizada a fazê-lo em nome da empresa, que deverão ser apresentadas no **Envelope nº 01 - Documentação**, claramente se comprometendo a:

**a)** Declaração da empresa Licitante de que não foi declarada inidônea para licitar e contratar com a Administração Pública, conforme modelo Anexo III do Edital;

**b)** Declaração da empresa licitante de que cumpre com o disposto no artº 7º, inc. XXXIII da Constituição Federal de 1988, conforme modelo Anexo IV do Edital;

**c)** Declaração de comprovação, exigida somente para microempresa e empresa de pequeno porte, de enquadramento em um dos dois regimes, caso tenha se utilizado e se beneficiado do tratamento diferenciado e favorecido na presente licitação, sob as penas do artigo 299 do Código Penal na forma do disposto na Lei Complementar nº 123, de 14/12/2006, Lei Complementar nº 147/2014, conforme Anexo V, deste edital;

**c.1.)** A declaração deverá ser subscrita por quem detém poderes de representação da licitante.

**c.2.)** a falsidade das declarações prestadas, objetivando os benefícios da Lei Complementar nº 123, de 2006, Lei Complementar nº 147/2014, poderá caracterizar o crime de que trata o artigo 299 do Código Penal, sem prejuízo do enquadramento em outras figuras penais e das sanções administrativas previstas na legislação pertinente, mediante o devido processo legal, e implicará, também, a inabilitação da licitante, se o fato vier a ser constatado durante o trâmite da licitação.

**d)** Declaração de que estar ciente das condições da licitação, que assume a responsabilidade pela autenticidade e veracidade de todos os documentos apresentados, sujeitando-se às penalidades legais e a sumária desclassificação da licitação, e que fornecerá quaisquer informações complementares solicitadas pela CPL;

**e)** Declaração que aceita todas as condições do Edital;

**f)** Declaração que executará as obras de acordo com o projeto de engenharia, as especificações técnicas e as normas da ABNT e demais normas emanadas pela Prefeitura Municipal de Santa

---

<sup>1</sup> *Os títulos da Dívida Pública devem atender as exigências legais do inciso I do Art. 56 da Lei 8.666/93 e estarem reconhecidamente válidos pelo Governo Federal, observando-se os Decretos-leis nº 263, de 28/02/1967 e nº 396, de 30/12/1968.*



**ESTADO DA PARAÍBA**  
**PREFEITURA MUNICIPAL DE SANTA LUZIA – PB**

---

Luzia/PB, que serão tomadas todas as medidas necessárias para assegurar um controle adequado da qualidade da obra;

**g)** Declaração de que não possui em seu quadro societário servidor público da ativa, ou empregado de empresa pública ou de sociedade de economia mista;

**h)** Declaração indicando o nome, CPF e número do registro no CREA do responsável técnico que acompanhará a execução dos serviços de que trata o objeto deste Edital.

**i)** Apresentar declaração que em sua contratação irá promover e cumprir a Gestão dos Resíduos Sólidos, conforme estabelece a Resolução do CONAMA nº 307, de 5 de julho de 2002 (alterada pela Resolução 448/2012). E, ainda, que irá observar, prevenir e fazer cumprir os artigos 46, 49 e 60 da Lei nº 9.605, de 12 de fevereiro de 1998, que dispõe sobre as sanções penais e administrativas derivadas de condutas e atividades lesivas ao meio ambiente, conforme Anexo VIII, deste edital;

**j)** Declaração em atendimento a Lei Municipal nº 833/2017, que em sendo vencedora desta licitação, compromete em reservar até 5% (cinco por cento) do total de vagas existentes, ou no mínimo 01(uma) vaga caso o percentual não atinja, para sentenciados na Comarca de Santa Luzia-PB, para execução desta obra.

**6.2. DA HABILITAÇÃO DE MICROEMPRESAS E EMPRESAS DE PEQUENO PORTE, NOS TERMOS DA LEI COMPLEMENTAR Nº 123, DE 14/12/2006 e LC 147/2014.<sup>2</sup>**

a) A comprovação de regularidade fiscal das microempresas e empresas de pequeno porte somente será exigida para efeito de assinatura do contrato.

b) As microempresas e empresas de pequeno porte, por ocasião da participação em certames licitatórios, deverão apresentar toda a documentação exigida para efeito de comprovação de regularidade fiscal, mesmo que esta apresente alguma restrição.

c) Havendo alguma restrição na comprovação da regularidade fiscal, será assegurado o prazo de 5 (cinco) dias úteis, cujo termo inicial corresponderá ao momento em que o proponente for declarado o vencedor do certame, prorrogáveis por igual período, a critério da Administração Pública, para a regularização da documentação.

d) A não-regularização da documentação no prazo previsto no subitem acima implicará decadência do direito à contratação, sem prejuízo das sanções previstas no artigo 81 da Lei no 8.666, de 21/06/1993, sendo facultado à Administração convocar os licitantes remanescentes, na ordem de classificação, para a assinatura do contrato, ou revogar a licitação.

**6.3.** A certidão emitida via Internet, ficarão condicionadas à verificação pela Comissão Permanente de Licitação via Internet, devendo ser certificadas pelo servidor nos autos do processo, podendo o licitante apresentá-las já conferidas e autenticadas pelos emissores. No caso de expirada as validades no momento da contratação, estas deverão ser reapresentadas.

---

<sup>2</sup> As microempresas e empresas de pequeno porte deverão apresentar a documentação de regularidade fiscal exigida no subitem 6.1.7 a 6.1.13, deste edital, ainda que apresente alguma restrição, assegurado o prazo de cinco dias úteis, a partir do momento em que o proponente for declarado o vencedor do certame, para apresentação de nova documentação sem restrição, sob pena de **inabilitação**, cujo prazo pode ser prorrogado, mediante justificativa apresentada pelo proponente e aceita pela Administração, observado o § 1º do art.43 da LC Nº 123/2006 e LC 147/2014.



**ESTADO DA PARAÍBA**  
**PREFEITURA MUNICIPAL DE SANTA LUZIA – PB**

---

**6.4.** Os documentos solicitados, neste **Edital**, deverão estar em plena vigência na data de abertura desta Licitação. No caso de documentos que não tenham a sua validade expressa e ou legal, serão considerados válidos pelo prazo de 60 (sessenta) dias, contados a partir da data de sua emissão.

**6.5.** Os documentos necessários à **HABILITAÇÃO** deverão ser apresentados em original, ou por qualquer processo de cópia autenticada por Tabela de Notas, este deverá ser através de Selo Digital de Fiscalização Extrajudicial, nos termos da Lei Estadual 10.132/2013, ou por membro da Comissão Permanente de Licitação da PMSL, ou publicação em órgão da Imprensa Oficial, obrigando-se, no entanto, a fornecer os originais correspondentes em qualquer época que lhes forem solicitados pela Comissão.

**6.5.1.** Não haverá, em hipótese alguma, confrontação de documentos na abertura dos envelopes para autenticação.

**6.5.2.** A possibilidade de confrontação de documentos na abertura dos envelopes para autenticação ficará a cargo da Comissão de Licitação.

**6.5.3.** Caso a autenticação seja feita por membro da CPL, os documentos originais serão apresentados antes do horário estabelecido para a licitação. Em nenhuma hipótese serão autenticados documentos após este prazo.

**6.6.** As **LICITANTES** que possuem restrição no CEIS (Cadastro Nacional de Empresas Inidôneas e Suspensas), disponibilizado no site [www.portaldatransparencia.gov.br/ceis](http://www.portaldatransparencia.gov.br/ceis), ao direito de participar em licitações ou de celebrar contratos com a Administração Pública, serão inabilitadas.

**6.7.** A critério da Comissão Permanente de Licitações poderão ser solicitados documentos complementares, visando à elucidação de dúvidas porventura havidas.

**6.8.** Quaisquer documentos assinados pelo responsável técnico e/ou representante legal, tanto para fins de habilitação quanto para classificação, deverão ter assinaturas comprovadas por meio de documento de identificação legal, ou seja, cópia da cédula de identidade ou outro documento que comprove sua assinatura. Caso não seja atendido o referido item e haja necessidade será realizada diligência para comprovação de assinaturas.

## **7 – PROPOSTA**

**7.1.** As propostas de preços contidas no **envelope nº 02** deverão ser apresentadas, conforme definição na fase de habilitação, com as indicações citadas no item 7 deste Edital;

**7.2.** A proposta deverá ser apresentada em 01 (uma) via, de forma clara e detalhada, devidamente datada, assinada na última folha e rubricada nas demais pelo representante legal e pelo(s) seu(s) responsável(eis) técnico(s) da licitante, **SOB PENA DE DESCLASSIFICAÇÃO**, atendendo as seguintes exigências:

- a) Os preços ofertados devem ser expressos em real (R\$), unitários e totais, com duas casas decimais, indicando o valor global da proposta, em algarismo e por extenso, e devem compreender todos os custos e despesas que, direta ou indiretamente decorra do cumprimento pleno e integral do objeto deste edital e seus anexos, tais como o preço global proposto, incluindo o BDI - Benefícios e Despesas Indiretas, que deve computar todos os custos necessários para a realização do objeto desta licitação, bem como todos os impostos, encargos trabalhistas, previdenciários, fiscais, comerciais, seguros,



ESTADO DA PARAÍBA  
**PREFEITURA MUNICIPAL DE SANTA LUZIA – PB**

---

deslocamentos de pessoal, quaisquer outras taxas, custas ou emolumentos que incidam ou venham a incidir sobre a obra e demais serviços;

- a1) O BDI deverá estar expresso em percentual e em Reais (R\$).
- a2) As despesas relativas aos tributos IRPJ e CSLL não deverão ser incluídas no BDI como despesas indiretas, uma vez que se referem a tributos incidentes sobre o lucro, não podendo ser classificado como despesa indireta decorrente da execução de um determinado serviço.
- a3) As despesas com a administração local não deverão ser incluídas no BDI como despesas indiretas, devendo ser computadas no custo direto dos serviços.
- b) Em caso de não incidência e/ou isenção de imposto, a licitante deverá indicar o documento legal que determine o benefício.
- c) Todos os preços da PROPOSTA devem ser apresentados como definitivos, não sendo aceitos quaisquer hipóteses que tornem os preços inconclusos, tais como indicação de preços estimados, reembolso de valores não discriminados na PROPOSTA ou menções de descontos ou acréscimos de preços ou quaisquer vantagens em relação à PROPOSTA de outra licitante.
- d) Os preços apresentados, considerando os descontos, se houver, deverão ser preços finais e não serão considerados alegações e pleitos das licitantes para majoração dos preços unitários e totais. Os descontos, quando houver, deverão estar inclusos nos preços unitários e totais propostos.
- e) Não poderá haver cotação parcial das quantidades contidas nas planilhas de quantitativas de serviços e preços unitários constante do anexo I deste edital.
- f) Apresentar planilha de quantitativos e preços unitários de conformidade com a planilha de quantitativos e preços. O seu conteúdo deverá ser impresso em uma via, assinada pelo representante legal e pelo responsável técnico da empresa, de acordo com Lei 5.194/66 e Resolução nº 282 de 24 de agosto de 1983 do CONFEA/CREA;
- g) Informar prazo de validade da proposta, o qual não deverá ser inferior a 60 (sessenta) dias consecutivos a contar da data de sua apresentação **e o prazo de execução das obras de 90 (noventa) dias corridos**, a contar da emissão da Ordem de Serviço;
- h) Apresentar composição detalhada de B.D.I. e Encargos Sociais utilizados na elaboração da composição dos preços unitários.
- i) Apresentar a composição de custos para todos os itens da proposta.
- j) Apresentar Cronograma físico - financeiro, compatível com os prazos para conclusão da obra, de **90 (noventa) dias corridos**.
- k) Apresentar Planilha Eletrônica de dados (PROPOSTA) em CD ROM. Havendo divergência entre os valores constantes da Proposta Escrita e da Planilha Eletrônica de



ESTADO DA PARAÍBA  
**PREFEITURA MUNICIPAL DE SANTA LUZIA – PB**

---

dados, prevalecerá àqueles constantes da Proposta Escrita, mesmo que sejam de valores superiores ao da Planilha Eletrônica.

- 1) Apresentar a Planilha Preferencialmente em formato Excel, com a utilização da fórmula de arredondamento – ARRED (Coluna Quantidade \* Coluna de Preço Unitário; para que não haja diferença na operação inserida na coluna do Preço Total.

## **8 – FORMA E APRESENTAÇÃO**

**8.1.** Para facilitar o processamento da licitação, solicitamos que os documentos exigidos sejam apresentados, numerados, na mesma ordem indicada, precedidos de um índice;

**8.2.** Todas as folhas da proposta de preços deverão ser assinadas por um titular e um responsável técnico da licitante, conforme Lei Federal n. 5.194 de 24/12/66. O nome, título e registro no CREA do responsável técnico deverão ser indicados de forma clara;

**8.3.** Somente serão aceitas propostas de preços para a totalidade dos serviços indicados na planilha do Anexo nº I, não sendo admitida exclusão ou alteração de qualquer um deles, sob pena de imediata desclassificação.

## **9 – PROCEDIMENTO E CREDENCIAMENTO**

**9.1.** No local, dia e horário previsto no preâmbulo deste Instrumento convocatório serão abertos os envelopes habilitação, onde serão observados os seguintes procedimentos:

**9.2.** Cada proponente deverá se credenciar, por pessoa, perante a Comissão Permanente de Licitação, apresentando a solicitado a seguir:

- a) Na condição de procurador – Documento oficial de identidade e instrumento público ou particular de procuração específica (neste caso com firma reconhecida) ou carta de credenciamento que comprove a outorga de poderes, na forma da lei, para praticar todos os atos inerentes ao certame, expedida pela licitante, datilografada ou impressa por meio eletrônico, em papel timbrado e assinatura com firma reconhecida.

a1) deverá ser juntada a cópia autenticada em cartório do ato que estabelece a prova de representação da empresa, em que constem os nomes dos sócios ou dirigentes com poderes para a constituição de mandatários.

- b) Na condição de sócio, proprietário ou dirigente da sociedade – Documento Oficial de Identidade e cópia do contrato social registrado no órgão de registro de comércio competente ou documentação na qual estejam expressos poderes para exercer direitos e assumir obrigações em nome da licitante;
- c) Somente poderão manifestar-se em nome da empresa Licitante os representantes legais e/ou aqueles devidamente credenciados, portando CPF, RG ou Documento Equivalente.
- d) **Junto ao credenciamento o fornecedor deverá anexar à declaração de elaboração independente de proposta**, constante no anexo VII, conforme IN nº 02, de 16 de



ESTADO DA PARAÍBA  
**PREFEITURA MUNICIPAL DE SANTA LUZIA – PB**

---

setembro de 2009, do Governo Federal. **Os licitantes que protocolarem seus envelopes antes do início da sessão deverão anexar a referida declaração junto à documentação de habilitação.**

**9.3.** A documentação de credenciamento do representante que se fizer representar legalmente na presente licitação deverá ser entregue fora dos envelopes “**HABILITAÇÃO**” e “**PROPOSTA**”, antes do início do recebimento dos mesmos.

**9.4.** Nenhuma pessoa, ainda que munida de procuração, poderá representar mais de uma empresa junto à Comissão Permanente de Licitação, na mesma licitação.

**9.5.** Os documentos de credenciamento serão rubricados pela comissão e pelos proponentes presentes, sendo em seguida juntados ao processo de licitação. A não apresentação do documento de credenciamento ou a sua incorreção não impedirá a participação da licitante no certame, porém impossibilitará o representante de se manifestar e responder pela empresa, não podendo rubricar documentos ou fazer qualquer observação ou interferir no desenvolvimento dos trabalhos.

**9.6.** A Comissão de Licitação examinará a documentação apresentada que será devidamente rubricada pelos representantes legais das licitantes e membros da Comissão de Licitação que decidirá pela habilitação ou inabilitação das participantes, dando ciência às interessadas na própria sessão ou em outra que será oportunamente convocada.

**9.7.** Na hipótese da Comissão Permanente de Licitações efetuar o julgamento e proferir o resultado na mesma sessão, verificar-se-á se todos os participantes estão presentes e no caso de desistência expressa do prazo recursal, será consignado em ata, quando então, preferencialmente, serão abertos os envelopes contendo as propostas na mesma reunião de abertura do envelope contendo a documentação.

**9.7.1.** A comissão e os demais licitantes que assim desejarem rubricarão os envelopes das propostas e abrir-se-á o prazo recursal. Caso estejam todos os licitantes presentes, estes serão intimados em ata, caso contrário, mediante publicação no Diário Oficial do Estado da Paraíba.

**9.8.** Caso não tenha sido julgada a habilitação, a Comissão Permanente de Licitações reunir-se-á posteriormente para a avaliação da documentação, tornando **público** o resultado desta fase por meio de publicação no Diário Oficial do Estado da Paraíba, quando se dará a abertura do prazo para recurso.

**9.9.** Após a fase recursal será marcada nova reunião de abertura das propostas, mediante publicação no Diário Oficial do Estado da Paraíba.

**9.10.** Aos Licitantes inabilitados serão devolvidos os envelopes fechados contendo as respectivas propostas, transcorrido o prazo recursal ou após sua denegação.

**9.11.** Das sessões realizadas, lavrar-se-ão atas circunstanciadas, das quais constarão eventuais manifestações dos representantes, que serão lidas em voz alta e assinadas por estes e pelos membros da Comissão, não sendo permitidas refutações orais, cabendo, entretanto, recurso quanto aos seus efeitos;



**ESTADO DA PARAÍBA**  
**PREFEITURA MUNICIPAL DE SANTA LUZIA – PB**

---

**9.12.** As dúvidas que surgirem durante as sessões serão resolvidas, pela Comissão de Licitação na presença dos participantes, ou relegadas para posteriores deliberações, a juízo do(a) Presidente, devendo o fato constar das atas;

**9.13.** Após o(a) Presidente da Comissão de Licitação declarar encerrado o prazo para recebimento dos envelopes, nenhum outro, em qualquer hipótese, será aceito;

**9.14.** Julgados os recursos ou transcorrido o prazo sem a sua interposição, o(a) Presidente da Comissão de Licitação designará sessão de prosseguimento para abertura do **ENVELOPE Nº 02 – PROPOSTA DE PREÇOS**, deverá se efetuar conforme o seguinte:

**9.14.1.** O conteúdo dos **ENVELOPES Nº 02 – PROPOSTA DE PREÇOS** das empresas habilitadas quanto à documentação, deverá ser rubricado, obrigatoriamente, pelos membros da Comissão e pelos representantes legais presentes;

**9.14.2.** A(s) proposta(s) contida(s) nos **ENVELOPES Nº 02**, depois de rubricadas serão analisadas pela Comissão de Licitação e verificadas se as exigências contidas no item **7.** e seus subitens, deste Edital, foram atendidas;

**9.14.3.** As licitantes poderão recorrer das decisões da Comissão Permanente de Licitação, nos termos do Capítulo V, art. 109 e seguintes da Lei Federal nº 8.666/93 e suas posteriores alterações.

**9.15.** Os envelopes contendo a proposta dos Licitantes inabilitados que não forem retirados no prazo de 30 dias, serão inutilizados pela Administração.

## **10 – JULGAMENTO**

### **10.1 – DA HABILITAÇÃO:**

**10.1.1** - Serão consideradas inabilitadas automaticamente as participantes que não apresentarem a documentação solicitada, ou apresentarem-na com vícios ou defeitos que impossibilitem seu entendimento, ou não atendam satisfatoriamente as condições deste **Edital**, e:

- a) Apresentar conteúdo dos envelopes, divergente do indicado no seu sobrescrito;
- b) Deixar de apresentar qualquer dos documentos exigidos para a habilitação neste certame;
- c) Deixar de comprovar atividade pertinente e compatível com o objeto da licitação;
- d) Apresentar qualquer documento exigido para habilitação com rasura, com prazo de validade vencido ou em desacordo com as exigências estabelecidas neste Edital.

### **10.2 – DA PROPOSTA:**

**10.2.1** - O critério de julgamento será o de **MENOR PREÇO GLOBAL**.

**10.2.1.1** - Se houver discrepância entre o preço unitário e o preço total em qualquer item, o qual será obtido pela multiplicação da quantidade pelo preço unitário correspondente, prevalecerá o valor do preço unitário e o valor do preço total será corrigido.

**10.2.1.2.** Atendendo os termos da Lei Complementar nº 123, de 14 de dezembro de 2006, após abertura do envelope de proposta e elaborado o Mapa Comparativo de Preços, se a proposta mais



ESTADO DA PARAÍBA  
**PREFEITURA MUNICIPAL DE SANTA LUZIA – PB**

---

bem classificada não tiver sido ofertada por microempresa ou empresa de pequeno porte e sido verificada a ocorrência de empate – *entende-se por empate aquelas situações em que as propostas apresentadas pelas microempresas ou empresas de pequeno porte sejam iguais ou até 10%(dez por cento) superiores à proposta melhor proposta* – será assegurada, como critério de desempate, preferência de contratação para empresas enquadradas na definição de microempresa ou empresa de pequeno porte.

**10.2.1.2.1.** Para efeito do disposto no item 10.2.1.2., ocorrendo o empate, proceder-se-à da seguinte forma:

**10.2.1.2.2** - A microempresa ou empresa de pequeno porte mais bem classificada poderá, no prazo de 5 (cinco) minutos **após a convocação**, apresentar nova proposta de preço inferior àquela considerada vencedora do certame, sob pena de preclusão;

**10.2.1.2.3.** - Não sendo vencedora a microempresa ou empresa de pequeno porte mais bem classificada, na forma do subitem anterior, serão convocadas as remanescentes que porventura se enquadrem nessas categorias e cujas propostas estejam dentro do limite estabelecido no subitem 10.2.1.2, a seguir, na ordem classificatória, para o exercício do mesmo direito;

**10.2.1.3** - Na hipótese de não-contratação nos termos previstos nos subitens anteriores, o objeto licitado será adjudicado em favor da proposta originalmente vencedora do certame.

**10.2.3.** No caso de equivalência dos valores apresentados pelas microempresas e empresas de pequeno porte que se encontrem no intervalo estabelecido no subitem 10.2.1.2, será realizado sorteio entre elas para que se identifique aquela que primeiro poderá apresentar melhor oferta.

**10.2.4.** O disposto no subitem 10.2.1.2. somente se aplicará quando a melhor oferta inicial não tiver sido apresentada por microempresa ou empresa de pequeno porte.

**10.2.5.** A Comissão Permanente de Licitação reserva-se o direito de realizar, a qualquer momento, por si ou através de assessoria técnica, diligências no sentido de verificar a consistência dos dados ofertados pelas Licitantes, nela compreendida a veracidade de informações e circunstâncias pertinentes.

**10.3. SERÁ DESCLASSIFICADA** a licitante que:

**10.3.1.** Apresentar conteúdo dos envelopes, divergente do indicado no seu sobrescrito;

**10.3.2. Deixar de apresentar a composição de custos para todos os itens da proposta;**

**10.3.3.** Propor condições ou propostas alternativas, que não às contidas neste Edital;

**10.3.4.** Serão desclassificadas as propostas cujos preços ofertados sejam inexequíveis, na forma estabelecida no art. 48 da Lei n. 8.666/93, atualizada. Consideram-se manifestamente inexequíveis, no caso de licitação de menor preço, as propostas cujos valores **sejam inferiores a 70%** (setenta por cento) do menor dos seguintes valores: a) média aritmética dos valores das propostas superiores a 50%(cinquenta por cento) do valor orçado pela Administração ou; b) valor orçado pela Administração.





ESTADO DA PARAÍBA  
**PREFEITURA MUNICIPAL DE SANTA LUZIA – PB**

---

## **11 – RECURSOS E IMPUGNAÇÕES**

**11.1.** Dos atos da Administração praticados no presente TOMADA DE PREÇOS caberá recurso na forma do Art. 109 da Lei 8.666/93 e suas alterações.

**11.2.** Os recursos administrativos deverão ser interpostos devidamente fundamentados, assinados por representante legal da recorrente e/ou credenciado com poderes para tal, dirigidos à Comissão Permanente de Licitação, protocolizados no setor competente do órgão licitante e seguirão os procedimentos estabelecidos no art. 109 e parágrafos da Lei Federal n.º 8666/93.

**11.3.** Decairá do direito de impugnar os termos deste **Edital** perante a Administração, a Licitante que não o fizer até o 2º dia útil que anteceder a abertura dos envelopes, hipótese em que tal comunicação não terá efeito de recurso, conforme preceitua o artigo 41 e parágrafos da Lei n.º 8.666/93 e suas alterações.

**11.4.** A impugnação feita tempestivamente pela Licitante não impedirá de participar do processo licitatório até o trânsito em julgado da decisão a ela pertinente (art. 41, § 3º da Lei Federal n.º 8666/93).

**11.5.** Não serão conhecidos impugnações e recursos por meio de fax-simile, devendo o impugnante protocolar à impugnação no setor de protocolo do município, no prazo legal.

**11.6.** O recurso interposto fora do prazo não será conhecido.

**11.7.** Por ocasião da habilitação e julgamento das propostas, estando todas as propostas dos licitantes presente à reunião em que for adotada a decisão e havendo concordância poderá ser consignada na Ata a desistência expressa ao direito de interposição do recurso previsto no Art 109, inciso I, alínea a e b, consoante disposto no Art.43 inciso III, ambos da Lei 8.666/93.

## **12. ADJUDICAÇÃO E HOMOLOGAÇÃO**

**12.1.** A adjudicação e homologação dos serviços objeto deste Edital será feita à licitante vencedora com base no relatório final elaborado pela Comissão Permanente de Licitação, pela autoridade competente;

**12.2.** A(s) empresa(s) vencedora(s) deverá assinar o contrato **em até 05 (cinco) dias úteis** após a data de convocação da assinatura do mesmo;

**12.2.1.** Após emissão da Ordem de Serviço, a empresa vencedora terá um prazo de até 05 (cinco) dias para iniciar os trabalhos, a contar da data de recebimento da Ordem de Serviço;

**12.3.** Findo o prazo de **05 (cinco) dias úteis**, o não comparecimento ou recusa de assinar contrato, implicará à licitante vencedora, a aplicação das penalidades estabelecidas neste Edital.

## **13 – DA GARANTIA E ASSINATURA DO CONTRATO**

**13.1.** A garantia de proposta prevista no item **6.1.20** tem o objetivo de proteger a Entidade de Licitação contra atos ou omissões dos Licitantes:



**ESTADO DA PARAÍBA**  
**PREFEITURA MUNICIPAL DE SANTA LUZIA – PB**

---

a) garantir à satisfação de multa imposta ao licitante que, no curso ainda da disputa, venha a praticar ato ilícito visando frustrar os objetivos da licitação.

b) caso a Licitante retire sua proposta durante o período de validade definido no Edital e na Garantia de Proposta, e

c) caso a Licitante vencedora, deixar de assinar o Contrato.

13.2. A Garantia de Proposta das Licitantes não vencedoras ser-lhes-á restituída no prazo de até 10 (dez) dias, contado a partir da homologação da adjudicação. A Garantia de Proposta das Licitantes inabilitadas ser-lhes-á restituída no prazo de 10 (dez) dias contado a partir do encerramento da fase de habilitação; no caso de interposição de recurso o prazo de devolução será contado a partir do julgamento definitivo dos recursos.

13.3. A Garantia da Proposta da Licitante vencedora será liberada quando assinado o Contrato.

#### **14. PAGAMENTO DOS SERVIÇOS**

**14.1.** O pagamento dos serviços será efetuado, através de transferência bancária, em até cinco dias, após aceitação pela fiscalização do município, das medições apresentadas da execução dos serviços, o qual deverá estar acompanhado com:

1. Boletim Medição;
2. Memória de cálculo;
3. Relatório Fotográfico de cada etapa (devidamente datado);
4. Nota Fiscal dos Serviços;
5. Certidões fiscais e trabalhista.

**14.1.1.** O fornecedor contratado deverá apresentar junto com as Notas Fiscais e medição da obra para conferência da fiscalização de serviços, com a descrição detalhada dos serviços prestados e confirmados pela fiscalização.

**14.1.2** - A nota fiscal fatura com defeitos ou vícios, ou ainda aquela que não cumprir com o disposto no **item 14.1.1 do Edital**, deverá ser retificada/substituída/complementada sendo que o prazo de pagamento reiniciará após a regularização, sem quaisquer ônus para a Contratante.

**14.1.2.1.** O fornecedor deverá indicar no texto da nota fiscal a que medição se refere o faturamento, o número do contrato e do processo licitatório, sob pena de não recebimento da mesma.

**14.2.** No caso do não cumprimento do prazo estabelecido acima, as faturas serão atualizadas financeiramente pelo IGP-M (Índice Geral de Preços de Mercado, publicado pela revista Conjuntura Econômica da Fundação Getúlio Vargas), calculado “pró-rata die”, considerando-se o mês do efetivo pagamento e o mês da comprovação da regularidade da documentação fiscal apresentada;

**14.3.** A fiscalização da Prefeitura de Santa Luzia/PB, elaborará mensalmente a medição dos serviços efetuados.

#### **15. DA REVISÃO CONTRATUAL**



ESTADO DA PARAÍBA  
**PREFEITURA MUNICIPAL DE SANTA LUZIA – PB**

---

**15.1.** O valor contratual poderá ser revisto mediante solicitação da Contratada com vista à manutenção do equilíbrio econômico-financeiro do contrato na forma do artigo nº 65, Inciso II alínea d, da Lei nº 8.666/93, e observados os itens subsequentes deste Edital;

**15.2.** As eventuais solicitações, observado o disposto no item anterior, deverão fazer-se acompanhar de comprovação de superveniência do fato imprevisível ou previsível, porém de consequências incalculáveis bem como de demonstração analítica de seu impacto, nos custos do Contrato.

#### **16 – DO(S) CONTRATO(S) E PRAZO**

**16.1.** As obrigações decorrentes desta Licitação constarão de Contrato, **Anexo II do Edital**, a ser firmado entre a proponente vencedora e o município de Santa Luzia-PB.

**16.2.** O prazo de vigência do Contrato será de **150 (cento e cinquenta) dias** e o prazo da execução da obra será de **90 (noventa) dias**, a contar da emissão da Ordem de Serviço, podendo ser prorrogado, a critério exclusivo da Administração Municipal, mediante Termo Aditivo.

**16.3.** O objeto contratual poderá ser acrescido ou reduzido de acordo com o disposto no art. 65 da Lei Federal n.º 8.666/93. A duração do Contrato resultante deste **Edital** e suas prorrogações, obedecerão ao disposto no artigo 57 da Lei n.º 8.666/93.

**16.4.** Farão parte integrante dos Contratos todos os documentos apresentados pela Licitante vencedora que tenham servido de base à Licitação, bem como as condições estabelecidas neste **Edital**.

#### **17. DAS OBRIGAÇÕES DA CONTRATADA**

**17.1.** Disponibilizar o número mínimo de operários indicados no projeto básico nas unidades de serviço e nos horários definidos pelo mesmo.

**17.2.** Todos os defeitos, erros, danos, falhas e quaisquer outras irregularidades ocorridas durante a execução das obras e provenientes de dissídio, negligência, má execução dos serviços ou emprego de mão-de-obra de qualidade inferior, serão refeitos pela **CONTRATADA**, exclusivamente à custa, dentro do prazo estabelecido pela **CONTRANTE**.

**17.3.** Substituir qualquer componente da equipe que apresentar comportamento inadequado ou indecoroso, ou não demonstrar qualificação para os serviços que são objetos do Contrato, no prazo máximo de 24 horas.

**17.4.** Não permitir que componentes das equipes de trabalho, enquanto estiverem a serviço do Município, executem serviço para terceiros.

**17.5.** Manter seus funcionários sempre identificados e uniformizados durante a execução dos serviços.

**17.6.** Acatar, em todos os seus termos, as determinações de segurança que venham a ser implantadas através de Ordens de Serviço expedidas pelo Município.



**ESTADO DA PARAÍBA**  
**PREFEITURA MUNICIPAL DE SANTA LUZIA – PB**

---

**17.7.** Responder por quaisquer danos pessoais ou materiais ocasionados por seus funcionários em serviço, causados a terceiros ou a CONTRATANTE, mesmo quando utilizando equipamentos da CONTRATANTE.

**17.8.** Não transferir a terceiros, no todo ou em parte, as obrigações decorrentes do contrato.

**17.9.** Manter nas frentes de serviço pessoa autorizada a atender e fazer cumprir as determinações dos fiscais do MUNICÍPIO.

**17.10.** Sanar imediatamente quaisquer irregularidades ou defeitos verificados pela fiscalização da Secretaria de Serviços Urbanos do MUNICÍPIO na execução da(s) obra(s)/serviço(s).

**17.11.** Além das disposições acima, a empresa contratada estará sujeita às seguintes obrigações:

**17.11.1.** Cumprir com o disposto no inciso XXXIII, do art. 7º da CF/88, de acordo com a lei n.º 9.854/99, (proibição de trabalho noturno, perigoso ou insalubre aos menores de dezoito anos e de qualquer trabalho a menores de dezesseis anos, salvo na condição de aprendiz a partir de quatorze anos).

**17.11.2.** Informar imediatamente a Secretaria de Serviços Urbanos do MUNICÍPIO, verbalmente e por escrito, quaisquer problemas ocorridos durante a execução da(s) obra(s) serviço(s).

**17.11.3.** Atender as solicitações da Secretaria de Serviços Urbanos, de fornecimento de informações de dados sobre os serviços, dentro dos prazos estipulados.

**17.11.4.** Cumprir integralmente o disposto no projeto básico.

**17.11.5.** A Contratada deverá cumprir todas as disposições legais pertinentes à segurança do trabalho às quais estão sujeitos contratos de trabalho regidos pela CLT, independente pelo seu quadro de pessoal enquadrar-se nesta situação.

**17.12.** A Contratada é obrigada a manter, durante toda a execução do contrato, as mesmas condições da habilitação.

## **18. DA FISCALIZAÇÃO**

**18.1.** A fiscalização do Contrato será exercida pela Secretaria Municipal de Serviços Urbanos através do seu Secretário Municipal e dos seus técnicos, sendo gestor do Contrato o servidor indicado pelo município.

**18.2.** A fiscalização poderá proceder qualquer determinação que seja necessária à perfeita execução dos serviços, inclusive podendo determinar a paralisação dos mesmos quando não estiver havendo atendimento às cláusulas contratuais.

**18.3.** A fiscalização de que tratam os subitens anteriores não isenta a Licitante vencedora das responsabilidades assumidas com a celebração do Contrato.

## **19. DISPOSIÇÕES CONTRATUAIS**



**ESTADO DA PARAÍBA**  
**PREFEITURA MUNICIPAL DE SANTA LUZIA – PB**

---

**19.1.** O contrato decorrente desta licitação, cuja minuta encontra-se no anexo II do presente Edital, será formalizado através de termo em conformidade com legislação pertinente, fazendo dele, com os seus anexos e a proposta da concorrente vencedora, parte integrante deste edital;

**19.2.** O preço unitário para execução dos serviços constantes da licitação e objeto da proposta, com os reajustes previstos neste Edital, serão, a qualquer título, a única remuneração devida à firma contratada. No referido preço estão incluídos o pagamento da mão-de-obra necessária e adequada a sua perfeita execução, os encargos sociais a ela referentes e as despesas com material de limpeza, equipamentos, veículos, sua manutenção e conservação;

**19.3.** A partir do início efetivo dos serviços, será instituído um livro de ocorrência, onde deverão constar as comunicações, por ventura necessitem de registro. Esse livro independente de atribuições deverá ser atualizado e visitado pelas partes e deverá permanecer na sede da Secretaria Municipal de Serviços Urbanos, em local de fácil acesso à contratada.

## **20. MULTA E PENALIDADES**

**20.1.** Pelo descumprimento das obrigações assumidas, o licitante estará sujeito as seguintes penalidades, assegurados o contraditório e a prévia defesa, ficando sob responsabilidade da PREFEITURA.

**20.1.1 - MULTAS POR ATRASO CONTRATUAL:** A multa global será calculada pela seguinte fórmula:

$$M = (0,01V / P) \times N$$

Onde:

M = Valor da multa em Reais;

V = Valor inicial do contrato em Reais reajustado;

P = Prazo contratual de execução, em dias corridos;

N = Números de dias corridos que exceder a data contratual marcada para entrega dos serviços, devendo no caso existir prorrogação, a contagem ser feita após a data da referida prorrogação.

**20.1.2.** - A multa, dependendo da PREFEITURA, poderá ser aplicada parcialmente, isto quando houver atraso na execução das parcelas, onde o valor de N, seria o número de dias corridos que exceder a data de término da referida parcela, no cronograma físico-financeiro da proposta e V o valor atualizado da parcela.

**20.1.3.** O descumprimento do prazo na implantação dos serviços, bem como as infringências das obrigações contratuais ensejará a aplicação de multas moratórias.

## **21. DA INEXECUÇÃO DO CONTRATO**

**21.1** Pela inexecução total ou parcial dos serviços, poderá a contratante, garantida a prévia defesa da licitante, aplicar as seguintes sanções:



**ESTADO DA PARAÍBA**  
**PREFEITURA MUNICIPAL DE SANTA LUZIA – PB**

---

**21.1.1.** Advertência;

**21.1.2.** Multa equivalente a 0,1% (um décimo por cento) do valor global do contrato.

**21.1.3** Suspensão temporária de participar em licitação e impedimento de contratar com a PMSL, por prazo não superior a 02 (dois) anos.

**21.1.4.** Declaração de inidoneidade para licitar ou contratar com a Administração pública.

## **22. DA RESCISÃO DO CONTRATO**

**22.1** – O contrato será rescindido de pleno direito, independente de notificação ou interpelação judicial ou extrajudicial, sem qualquer espécie de indenização, nos casos previstos nos artigos 77 e 78, obedecendo, ainda, ao disposto nos artigos 79 e 80 da Lei Federal nº 8666/93.

**22.1.1.** Quando a rescisão ocorrer com base nos incisos XII a XVII do citado art. 78 da Lei nº 8.666/93, sem que haja culpa da CONTRATADA, será esta ressarcida dos prejuízos comprovados que houver sofrido, tendo ainda direito à devolução de garantia, aos pagamentos devidos pela execução do contrato até a data da rescisão e ao pagamento do custo da desmobilização.

**22.1.2.** A rescisão de que trata os incisos I a XII e XVII do supracitado artigo, sem prejuízo das sanções descritas na Lei acarretará as consequências previstas nos incisos do art. 80 da Lei nº 8.666/93.

**22.1.3.** A rescisão administrativa será apreciada e precedida de autorização escrita e fundamentada da autoridade competente, atendida a conveniência dos serviços, recebendo a CONTRATADA o valor dos serviços executados.

**22.2.** Constituem motivos para rescisão dos contratos:

**22.2.1.** O não cumprimento ou cumprimento irregular sistemático de cláusulas contratuais, especificações, planos de trabalhos, projetos ou prazos contratuais;

**22.2.2.** Atraso não justificado na execução dos serviços;

**22.2.3.** Paralisação da execução dos serviços sem justa causa ou prévia comunicação ao contratante;

**22.2.4.** O desatendimento das determinações regulares da fiscalização;

**22.2.5.** A decretação de falência ou instauração de insolvência civil;

**22.2.6.** A dissolução da sociedade;

**22.2.7.** Por razões de interesse público e alta relevância e amplo conhecimento, a contratante poderá promover a rescisão unilateral do contrato mediante notificação por escrito à contratada, que acontecerá com antecedência mínima de 30 (trinta) dias;

**22.2.7.1.** A rescisão unilateral dar-se-á, sempre, tomando como termo final do contrato o último dia



**ESTADO DA PARAÍBA**  
**PREFEITURA MUNICIPAL DE SANTA LUZIA – PB**

---

do mês, após o decurso do prazo determinado no item anterior;

**22.3** Qualquer que seja o fundamento da rescisão antecipada, responderá a garantia de fiel execução pelas obrigações da contratada, somente sendo liberada mediante comprovação de ter havido a rescisão dos contratos de trabalho do pessoal e satisfeitas todas as obrigações trabalhistas e previdenciárias.

### **23. DA SUBCONTRATAÇÃO**

**23.1.** Sempre que for julgado conveniente, de acordo com a Fiscalização poderá a CONTRATADA, na execução do contrato, sem prejuízo das responsabilidades contratuais e legais, sub-contratar partes da obra, serviço ou fornecimento, devendo, no caso, os ajustes de sub-contratações, serem aprovados pelo órgão licitante, a CONTRATADA, entretanto, será responsável perante o órgão licitante pelos serviços dos sub-contratados, podendo, no caso de culpa destes, e se os interessados nas obras o exigirem, rescindir os respectivos ajustes, mediante aprovação da PREFEITURA.

### **24. ANEXOS**

**24.1** Encontram-se anexos ao presente edital os seguintes documentos como se aqui estivessem transcritos:

Anexo I – Projeto Técnico;

Anexo II – Minuta do Contrato;

Anexo III - Modelo da Declaração de Idoneidade;

Anexo IV – Modelo da declaração de cumprimento do Art. 7º da CF;

Anexo V – Modelo da Declaração para Microempresa e Empresa de Pequeno Porte;

Anexo VI – Declaração do Responsável Técnico;

Anexo VII – Modelo Declaração Independente de Proposta.

Anexo VIII - Modelo de Declaração de Resíduos Sólidos.

### **25. DISPOSIÇÕES FINAIS**

**25.1.** As licitantes interessadas devem ter pleno conhecimento dos elementos constantes do edital, bem como de todas as condições gerais e peculiares das áreas definidas, não podendo invocar nenhum desconhecimento como elemento impeditivo da formulação da sua proposta ou do perfeito cumprimento do contrato;

**25.2.** Serão mantidas durante a execução do contrato, todas as condições da Habilitação.

**25.3.** Não será conhecido o recurso cuja petição tenha sido apresentado fora do prazo legal e/ou subscrito por procurador, não habilitado legalmente no processo a responder pela firma.



**ESTADO DA PARAÍBA**  
**PREFEITURA MUNICIPAL DE SANTA LUZIA – PB**

---

**25.4.** Os casos omissos neste TOMADA DE PREÇOS, serão regulados em observância a Lei nº 8.666 de 21/06/93 e suas alterações.

**25.5.** Farão parte integrante do contrato todos os elementos apresentados pela licitante vencedora, que tenham servido de base para o julgamento da licitação, bem como as condições estabelecidas neste edital e seu anexo.

**25.6.** O contratado deverá permitir o livre acesso de servidores da Prefeitura de Santa Luzia/PB e do órgão concedente dos recursos, bem como dos órgãos integrantes do sistema de controle interno e externo a qual esteja subordinados a Prefeitura e o Ministério aos documentos e registros contábeis da empresa contratada no que concerne a execução dos serviços vinculados a contratação em tela.

**25.7.** A Prefeitura Municipal de Santa Luzia reserva-se o direito de revogar total ou parcialmente a presente licitação, tendo em vista o interesse público, ou ainda anulá-la por ilegalidade, de ofício ou mediante provocação de terceiros, não cabendo as licitantes o direito de indenizações, ressalvado o disposto no parágrafo segundo do citado artigo.

**25.8.** Na hipótese de não haver expediente na data prevista para recebimento e abertura dos envelopes de propostas, a reunião ficará transferida para o primeiro dia útil subsequente de funcionamento normal desta Repartição, no mesmo local e horário anteriormente estabelecidos.

**25.9.** Demais informações relativas a presente Licitação serão prestadas no Setor de Licitações da Prefeitura Municipal de Santa Luzia-PB, na sede temporária da Prefeitura Municipal, situada na Rua Caboclo Abel, s/nº – Bairro Antônio Bento de Moraes, na cidade de Santa Luzia/PB – CEP 58.600-000, de segundas às sextas-feiras, das 8h às 14h.

**25.10** A participação na presente Licitação implica em concordância tácita, por parte da empresa Licitante, com todos os termos e condições deste Instrumento convocatório.

**25.11.** O Licitante é responsável, sob as penas da lei, pela fidelidade e legitimidade das informações e dos documentos apresentados em qualquer fase desta Licitação.

Fica eleito o foro a que pertencer o município de Santa Luzia, Estado da Paraíba, para dirimir litígios resultantes deste Instrumento convocatório.

Santa Luzia - PB, 23 de abril de 2020.

Maria do Socorro Nóbrega Cabral  
**Presidente da CPL/PMSL**






ESTADO DA PARAÍBA  
**PREFEITURA MUNICIPAL DE SANTA LUZIA – PB**

---

**ANEXO I - PROJETO TÉCNICO DE ENGENHARIA**

**TOMADA DE PREÇOS N° 00002/2020**

- 1- Memória de Cálculo;
- 2-Planilha Orçamentária;
- 3-Planilha de Composição do BDI;
- 4-Composição de Preços Unitários;
- 5-PLE-Planilha de Levantamento de Eventos;
- 6-QCI - Quadro de Composição do Investimento
- 7-Cronograma Geral;
- 8-Sinalização;
- 9-Memorial Descritivo e Especificações Técnicas.

<b>Obra:</b>	IMPLANTAÇÃO DE PAVIMENTAÇÃO NO MUNICÍPIO DE SANTA LUZIA	<b>VALOR DA OBRA:</b>	
<b>Município:</b>	SANTA LUZIA - PB	R\$ 294.504,51	
<b>Endereço:</b>	DIVERSAS RUAS	<b>Nº Contrato:</b>	
<b>Fonte de dados:</b>	SINAPI - 12/2019 - Paraíba / SICRO3 - 07/2019 - Paraíba / SICRO2 - 11/2016 - Paraíba	1064853-13	
<b>Encargos Sociais Desonerados:</b>	Horista: 87,29% Mensalista: 49,27%	<b>BDI: 26,75%</b>	<b>DATA BASE (REFERÊNCIAS): SINAPI/PB - DEZEMBRO/2019 DESONERADO</b>

Item	Descrição	Und	Quant.	Memória de Cálculo
1	<b>RUA ANTÔNIO JACOB - BAIRRO NOSSA SENHORA DE FÁTIMA</b>			
1.1	<b>SERVIÇOS PRELIMINARES</b>			
1.1.1	PLACA DE OBRA EM CHAPA DE AÇO GALVANIZADO	m²	8,00	= A=(2,00*4,00) A=(8,00)
1.1.2	SERVICIOS TOPOGRAFICOS PARA PAVIMENTAÇÃO, INCLUSIVE NOTA DE SERVICOS, ACOMPANHAMENTO E GREIDE	m²	438,00	= Est.0 a Est. 3+13,00 A=(COMPRIMENTO DA RUA*LARGURA) A=(73,00*6,00) A=(438,00)
1.1.3	Demolição de piso de alta resistência - REF. ORSE	M²	61,20	= A= (OBTIDA A PARTIR DE FUNÇÃO NO AUTOCAD) A= (61,20)
1.2	<b>TERRAPLANAGEM</b>			
1.2.1	REGULARIZAÇÃO DE SUPERFÍCIES EM TERRA COM MOTONIVELADORA	m²	438,00	= Est.0 a Est. 3+13,00 A=(COMPRIMENTO DA RUA*LARGURA) A=(73,00*6,00) A=(438,00)
1.3	<b>PAVIMENTAÇÃO</b>			
1.3.1	ASSENTAMENTO DE GUIA (MEIO-FIO) EM TRECHO RETO, CONFECCIONADA EM CONCRETO PRÉ-FABRICADO, DIMENSÕES 100X15X13X30 CM (COMPRIMENTO X BASE INFERIOR X BASE SUPERIOR X ALTURA), PARA VIAS URBANAS (USO VIÁRIO). AF 06/2016	M	146,00	= C= (COMPRIMENTO DA RUA * 2) C=(73,00*2) C=(146,00)
1.3.2	REVESTIMENTO EM PARALELEPIPEDO INC. COLCHÃO DE AREIA	m²	438,00	= Est.0 a Est. 3+13,00 A=(COMPRIMENTO DA RUA*LARGURA) A=(73,00*6,00) A=(438,00)
1.3.3	FORNECIMENTO E APLICAÇÃO DE MEIO FIO EM PEDRA GRANÍTICA	m	9,00	= Cinturão de travamento C=(9,00)
1.3.4	EXECUÇÃO DE PASSEIO (CALÇADA) OU PISO DE CONCRETO COM CONCRETO MOLDADO IN LOCO, FEITO EM OBRA, ACABAMENTO CONVENCIONAL, NÃO ARMADO. AF_07/2016	m²	13,16	= Obs: Já está sendo descontada a largura (15 cm) do meio-fio da Calçada Fórmula => (((comprimento*largura)-(área de rampa*quant)))*espessura da calçada-(área de piso podotátil*espessura) A=(((176,00*1,35)-(9,315*4))*0,07)-(28,90*0,03) A=(13,16)
1.3.5	RAMPAS DE ACESSIBILIDADE	UNID	4,00	= Quantidades de rampas Q=(4,00)
1.3.6	Piso podotátil de concreto - DIRECIONAL E ALERTA, *25 X 25* CM	M²	28,90	= A=(((Comprimento da rua*2)-(comprimento da rampa * quantidade))*largura do podotátil) A=(28,90)
1.3.7	LIMPEZA FINAL DE OBRA (PAVIMENTAÇÃO)	m²	438,00	= Est.0 a Est. 3+13,00 A=(COMPRIMENTO DA RUA*LARGURA) A=(73,00*6,00) A=(438,00)
1.4	<b>SINALIZAÇÃO VIÁRIA</b>			
1.4.1	CAIAÇÃO DE MEIO FIO	m²	36,50	= C= Comprimento do meio fio x 0,25 C=(146*0,25) C=(36,50)
1.4.2	PLACA ESMALTADA PARA IDENTIFICAÇÃO NR DE RUA, DIMENSÕES 45X25CM	UN	2,00	= Quantidades de placas de rua Q=(2,00)
1.4.3	Confeção de placa em aço nº 16 galvanizado, com película retrorrefletiva tipo I + III	m²	0,59	= A = (8*0,35*0,42/2)*21 A=(0,59)
1.4.4	Fornecimento e implantação de suporte e travessa para placa de sinalização em madeira de lei tratada 8 x 8 cm	un	1,00	= Quantidades de suporte de placas de rua Q=(1,00)
2	<b>RUA BIUZINHA - BAIRRO NOSSA SENHORA DE FÁTIMA</b>			
2.1	<b>SERVIÇOS PRELIMINARES</b>			
2.1.1	SERVICIOS TOPOGRAFICOS PARA PAVIMENTAÇÃO, INCLUSIVE NOTA DE SERVICOS, ACOMPANHAMENTO E GREIDE	m²	497,90	= Est.0 a Est. 3+16,60 A=(COMPRIMENTO DA RUA*LARGURA) A=(76,60*6,5) A=(497,90)
2.1.2	Demolição de piso de alta resistência - REF. ORSE	M²	9,72	= A= (OBTIDA A PARTIR DE FUNÇÃO NO AUTOCAD) A= (9,72)
2.2	<b>TERRAPLANAGEM</b>			
2.2.1	REGULARIZAÇÃO DE SUPERFÍCIES EM TERRA COM MOTONIVELADORA	m²	497,90	= Est.0 a Est. 3+16,60 A=(COMPRIMENTO DA RUA*LARGURA) A=(76,60*6,5) A=(497,90)
2.3	<b>PAVIMENTAÇÃO</b>			
2.3.1	ASSENTAMENTO DE GUIA (MEIO-FIO) EM TRECHO RETO, CONFECCIONADA EM CONCRETO PRÉ-FABRICADO, DIMENSÕES 100X15X13X30 CM (COMPRIMENTO X BASE INFERIOR X BASE SUPERIOR X ALTURA), PARA VIAS URBANAS (USO VIÁRIO). AF 06/2016	M	153,20	= C= (COMPRIMENTO DA RUA * 2) C=(76,60*2) C=(153,20)
2.3.2	REVESTIMENTO EM PARALELEPIPEDO INC. COLCHÃO DE AREIA	m²	497,90	= Est.0 a Est. 3+16,60 A=(COMPRIMENTO DA RUA*LARGURA) A=(76,60*6,5) A=(497,90)
2.3.3	FORNECIMENTO E APLICAÇÃO DE MEIO FIO EM PEDRA GRANÍTICA	m	9,50	= Cinturão de travamento C=(9,50) C=(9,50)
2.3.4	EXECUÇÃO DE PASSEIO (CALÇADA) OU PISO DE CONCRETO COM CONCRETO MOLDADO IN LOCO, FEITO EM OBRA, ACABAMENTO CONVENCIONAL, NÃO ARMADO. AF_07/2016	m²	10,95	= Obs: Já está sendo descontada a largura (15 cm) do meio-fio da Calçada Fórmula => (((comprimento*largura)-(área de rampa*quant)))*espessura da calçada-(área de piso podotátil*espessura) A=(((153,20*1,35)-(9,315*4))*0,07)-(30,70*0,03) A=(10,95)
2.3.5	RAMPAS DE ACESSIBILIDADE	UNID	4,00	= Quantidades de rampas Q=(4,00)
2.3.6	Piso podotátil de concreto - DIRECIONAL E ALERTA, *25 X 25* CM	M²	30,70	= A=(((Comprimento da rua*2)-(comprimento da rampa * quantidade))*largura do podotátil) A=(((153,20)-(7,60*4))*0,25) A=(30,70)
2.3.7	LIMPEZA FINAL DE OBRA (PAVIMENTAÇÃO)	m²	497,90	= Est.0 a Est. 3+16,60 A=(COMPRIMENTO DA RUA*LARGURA) A=(76,60*6,5) A=(497,90)
2.4	<b>SINALIZAÇÃO VIÁRIA</b>			
2.4.1	CAIAÇÃO DE MEIO FIO	m²	38,30	= C= Comprimento do meio fio x 0,25 C=(153,20*0,25) C=(38,30)

Peuro Souza dos S. Leitaçõ  
Engenheiro Civil  
CREA/PB: 161604632

Obra:	IMPLANTAÇÃO DE PAVIMENTAÇÃO NO MUNICÍPIO DE SANTA LUZIA	VALOR DA OBRA:	
Município:	SANTA LUZIA - PB	R\$	294.504,51
Endereço:	DIVERSAS RUAS	Nº Contrato:	
Fonte de dados:	SINAPI - 12/2019 - Paraíba / SICRO3 - 07/2019 - Paraíba / SICRO2 - 11/2016 - Paraíba		
Encargos Sociais Desonerados:	Horista: 87,29% Mensalista: 49,27%	BDI: 25,75%	DATA BASE (REFERÊNCIAS): SINAPI/PB - DEZEMBRO/2019 DESONERADO



Item	Descrição	Und	Quant.	Memória de Cálculo
2.4.2	PLACA ESMALTADA PARA IDENTIFICAÇÃO NR DE RUA, DIMENSÕES 45X25CM	UN	2,00	= Quantidades de placas de rua Q=(2,00)
2.4.3	Confeção de placa em aço nº 16 galvanizado, com película retrorrefletiva tipo I + III	m²	1,18	A = (8*0,35*0,42/2)*2 A=(1,18)
2.4.4	Fornecimento e implantação de suporte e travessa para placa de sinalização em madeira de lei tratada 8 x 8 cm	un	2,00	= Quantidades de suporte de placas de rua Q=(2,00)
3	RUA JOSÉ FRADE FILHO - BAIRRO NOSSA SENHORA DE FATIMA			
3.1	SERVIÇOS PRELIMINARES			
3.1.1	SERVICOS TOPOGRAFICOS PARA PAVIMENTACAO, INCLUSIVE NOTA DE SERVICOS, ACOMPANHAMENTO E GREIDE	m²	472,50	= Est.0 a Est.3+7,50 A=(COMPRIMENTO * LARGURA) A=(67,50*7,00) A=(472,50)
3.1.2	Demolição de piso de alta resistência - REF. ORSE	M²	91,22	= A= (OBTIDA A PARTIR DE FUNÇÃO NO AUTOCAD) A=(91,22)
3.2	TERRAPLANAGEM			
3.2.1	REGULARIZACAO DE SUPERFICIES EM TERRA COM MOTONIVELADORA	m²	472,50	= Est.0 a Est.3+7,50 A=(COMPRIMENTO * LARGURA) A=(67,50*7,00) A=(472,50)
3.3	PAVIMENTAÇÃO			
3.3.1	ASSENTAMENTO DE GUIA (MEIO-FIO) EM TRECHO RETO, CONFECCIONADA EM CONCRETO PRÉ-FABRICADO, DIMENSÕES 100X15X13X30 CM (COMPRIMENTO X BASE INFERIOR X BASE SUPERIOR X ALTURA), PARA VIAS URBANAS (USO VIÁRIO). AF 06/2016	M	121,00	= C= comprimento da rua x 2 -(abertura de rua) C=(67,50*2)-(7,00) C=(128,00)
3.3.2	REVESTIMENTO EM PARALELEPIPEDO INC. COLCHÃO DE AREIA	m²	472,50	= Est.0 a Est.3+7,50 A=(COMPRIMENTO * LARGURA) A=(67,50*7,00) A=(472,50)
3.3.3	FORNECIMENTO E APLICAÇÃO DE MEIO FIO EM PEDRA GRANÍTICA	m	10,00	= Cinturão de travamento C=(10,00) C=(10,00)
3.3.4	EXECUÇÃO DE PASSEIO (CALÇADA) OU PISO DE CONCRETO COM CONCRETO MOLDADO IN LOCO, FEITO EM OBRA, ACABAMENTO CONVENCIONAL, NÃO ARMADO. AF 07/2016	m²	9,95	= Obs: Já está sendo descontada a largura (15 cm) do meio-fio da Calçada Fórmula => (((comprimento*largura)-(área de rampa*quant)))*espessura da calçada (área de piso podotátil*espessura)
3.3.5	RAMPAS DE ACESSIBILIDADE	UNID	2,00	= Quantidades de rampas Q=(2,00)
3.3.6	Piso podotátil de concreto - DIRECIONAL E ALERTA, *25 X 25* CM	M²	28,20	= A=(((Comprimento da rua*2)-(comprimento da rampa * quantidade))*largura do podotátil) A=(((128,00)-(7,80*2))*0,25) A=(28,20)
3.3.7	LIMPEZA FINAL DE OBRA (PAVIMENTAÇÃO)	m²	472,50	= Est.0 a Est.3+7,50 A=(COMPRIMENTO * LARGURA) A=(67,50*7,00) A=(472,50)
3.4	SINALIZAÇÃO VIÁRIA			
3.4.1	CAIAÇÃO DE MEIO FIO	m²	32,00	= C= Comprimento do meio fio x 0,25 C=(128*0,25) C=(32,00)
3.4.2	PLACA ESMALTADA PARA IDENTIFICAÇÃO NR DE RUA, DIMENSÕES 45X25CM	UN	2,00	= Quantidades de placas de rua Q=(2,00)
3.4.3	Confeção de placa em aço nº 16 galvanizado, com película retrorrefletiva tipo I + III	m²	0,59	A = (8*0,35*0,42/2)*1 A=(0,59)
3.4.4	Fornecimento e implantação de suporte e travessa para placa de sinalização em madeira de lei tratada 8 x 8 cm	un	1,00	= Quantidades de suporte de placas de rua Q=(1,00)
4	RUA VEREADOR DR. JOÃO BEZERRA DA NÓBREGA GAMBARRA - BAIRRO NOSSA SENHORA DE FATIMA			
4.1	SERVIÇOS PRELIMINARES			
4.1.1	SERVICOS TOPOGRAFICOS PARA PAVIMENTACAO, INCLUSIVE NOTA DE SERVICOS, ACOMPANHAMENTO E GREIDE	m²	552,60	= Est.0 a Est.4+12,10 A=(COMPRIMENTO * LARGURA) A=(92,10*6,00) A=(552,60)
4.1.2	Demolição de piso de alta resistência - REF. ORSE	M²	14,69	= A= (OBTIDA A PARTIR DE FUNÇÃO NO AUTOCAD) A=(14,69)
4.2	TERRAPLANEGEM			
4.2.1	REGULARIZACAO DE SUPERFICIES EM TERRA COM MOTONIVELADORA	m²	552,60	= Est.0 a Est.4+12,10 A=(COMPRIMENTO * LARGURA) A=(92,10*6,00) A=(552,60)
4.3	PAVIMENTAÇÃO			
4.3.1	ASSENTAMENTO DE GUIA (MEIO-FIO) EM TRECHO RETO, CONFECCIONADA EM CONCRETO PRÉ-FABRICADO, DIMENSÕES 100X15X13X30 CM (COMPRIMENTO X BASE INFERIOR X BASE SUPERIOR X ALTURA), PARA VIAS URBANAS (USO VIÁRIO). AF 06/2016	M	184,20	= C= (comprimento da rua x 2 lados) C=(92,10*2,00) C=(184,20)
4.3.2	REVESTIMENTO EM PARALELEPIPEDO INC. COLCHÃO DE AREIA	m²	552,60	= Est.0 a Est.4+12,10 A=(COMPRIMENTO * LARGURA) A=(92,10*6,00) A=(552,60)
4.3.3	FORNECIMENTO E APLICAÇÃO DE MEIO FIO EM PEDRA GRANÍTICA	m	9,00	= Cinturão de travamento C=(9,00)
4.3.4	EXECUÇÃO DE PASSEIO (CALÇADA) OU PISO DE CONCRETO COM CONCRETO MOLDADO IN LOCO, FEITO EM OBRA, ACABAMENTO CONVENCIONAL, NÃO ARMADO. AF_07/2016	m²	11,49	= Obs: Já está sendo descontada a largura (15 cm) do meio-fio da Calçada Fórmula => (((comprimento*largura)-(área de rampa*quant))*espessura da calçada)-(área de piso podotátil*espessura) A=(((184,20-11,11)*1,35)-(9,315*6))*0,07-(31,87*0,03) A=(11,49)
4.3.5	RAMPAS DE ACESSIBILIDADE	UNID	6,00	= Quantidades de rampas Q=(6,00)
4.3.6	Piso podotátil de concreto - DIRECIONAL E ALERTA, *25 X 25* CM	M²	31,87	= A=(((Comprimento)-(comprimento da rampa * quantidade))*largura do podotátil) A=(((184,20-11,11))-(7,80*6))*0,25 A=(31,87)
4.3.7	LIMPEZA FINAL DE OBRA (PAVIMENTAÇÃO)	m²	552,60	= Est.0 a Est.4+12,10 A=(COMPRIMENTO * LARGURA) A=(92,10*6,00) A=(552,60)
4.4	SINALIZAÇÃO VIÁRIA			

Peiro Souza dos S. Leitao Junior  
Engenheiro Civil  
CREA/PB: 161604632/5

Obra:	IMPLANTAÇÃO DE PAVIMENTAÇÃO NO MUNICÍPIO DE SANTA LUZIA	VALOR DA OBRA:	
Município:	SANTA LUZIA - PB	R\$	294.504,51
Endereço:	DIVERSAS RUAS	Nº Contrato:	
Fonte de dados:	SINAPI - 12/2019 - Paraíba / SICRO3 - 07/2019 - Paraíba / SICRO2 - 11/2016 - Paraíba		1064853-13
Encargos Sociais Desonerados:	Horista: 87,29% Mensalista: 49,27%	BDI: 26,75%	DATA BASE (REFERÊNCIAS): SINAPI/PB - DEZEMBRO/2019 DESONERADO



Item	Descrição	Und	Quant.	Memória de Cálculo
4.4.1	CAIAÇÃO DE MEIO FIO	m²	46,05	= C= Comprimento do meio fio x 0,25 C=(184,20*0,25) C=(46,05)
4.4.2	PLACA ESMALTADA PARA IDENTIFICAÇÃO NR DE RUA, DIMENSÕES 45X25CM	UN	2,00	= Quantidades de placas de rua Q=(2,00)
4.4.3	Confeção de placa em aço nº 16 galvanizado, com película retrorrefletiva tipo I + III	m²	0,59	= A=(8*0,35*0,42/2)*1 A=(0,59)
4.4.4	Fornecimento e implantação de suporte e travessa para placa de sinalização em madeira de lei tratada 8 x 8 cm	un	1,00	= Quantidades de suporte de placas de rua Q=(1,00)
4.5	<b>DRENAGEM (DISSIPADOR)</b>			
4.5.1	ESCAVAÇÃO MANUAL DE VALA COM PROFUNDIDADE MENOR OU IGUAL A 1,30 M. AF_03/2016	m³	0,19	= (ÁREA DOS DEGRAUS * COMPRIMENTO) =(0,04*4,85) =0,19
4.5.2	FORMA TABUA PARA CONCRETO EM FUNDACAO, C/ REAPROVEITAMENTO 2X.	m²	1,08	= (ÁREA DAS LATERAIS)+(COMPRIMENTO * ALTURA DOS DEGRAUS) =(0,04+0,04)+((4,85*0,10)+(5,11*0,10)) =1,08
4.5.3	ASSENTAMENTO DE GUIA (MEIO-FIO) EM TRECHO RETO, CONFECCIONADA EM CONCRETO PRÉ-FABRICADO, DIMENSÕES 100X15X13X30 CM (COMPRIMENTO X BASE INFERIOR X BASE SUPERIOR X ALTURA), PARA VIAS URBANAS (USO VIÁRIO). AF_06/2016	M	1,48	= COMPRIMENTO DO MEIO FIO =(0,74+0,74) =(1,48)
4.5.4	CONCRETO FCK = 15MPa, TRAÇO 1:3:4:3:5 (CIMENTO/ AREIA MÉDIA/ BRITA 1) - PREPARO MECÂNICO COM BETONEIRA 400 L. AF_07/2016	m³	0,19	= (ÁREA DOS DEGRAUS * COMPRIMENTO) =(0,04*4,85) =0,19
4.5.5	LANCAMENTO/APLICACAO MANUAL DE CONCRETO EM FUNDACOES	m²	0,19	= (ÁREA DOS DEGRAUS * COMPRIMENTO) =(0,04*4,85) =0,19
5	<b>RUA ANTÔNIA DE MEDEIROS LIMA - BAIRRO NOSSA SENHORA DE FATIMA</b>			
5.1	<b>SERVIÇOS PRELIMINARES</b>			
5.1.1	SERVIÇOS TOPOGRAFICOS PARA PAVIMENTACAO, INCLUSIVE NOTA DE SERVICOS, ACOMPANHAMENTO E GREIDE	m²	440,00	= Est.0 a Est.4 A=(COMPRIMENTO * LARGURA) A=(80,00*5,50) A=(440,00)
5.1.2	Demolição de piso de alta resistência - REF. ORSE	M²	87,50	= A= (OBTIDA A PARTIR DE FUNÇÃO NO AUTOCAD) A= (87,50)
5.2	<b>TERRAPLANAGEM</b>			
5.2.1	REGULARIZACAO DE SUPERFICIES EM TERRA COM MOTONIVELADORA	m²	440,00	= Est.0 a Est.7+7,00 Est.0 a Est.4 A=(COMPRIMENTO * LARGURA) A=(80,00*5,50) A=(440,00)
5.3	<b>PAVIMENTAÇÃO</b>			
5.3.1	ASSENTAMENTO DE GUIA (MEIO-FIO) EM TRECHO RETO, CONFECCIONADA EM CONCRETO PRÉ-FABRICADO, DIMENSÕES 100X15X13X30 CM (COMPRIMENTO X BASE INFERIOR X BASE SUPERIOR X ALTURA), PARA VIAS URBANAS (USO VIÁRIO). AF_06/2016	M	160,00	= C= (comprimento da rua x 2 lados) C=(80,00*2,00) C=(160,00)
5.3.2	REVESTIMENTO EM PARALELEPIPEDO INC. COLCHÃO DE AREIA	m²	440,00	= Est.0 a Est.4 A=(COMPRIMENTO * LARGURA) A=(80,00*5,50) A=(440,00)
5.3.3	FORNECIMENTO E APLICAÇÃO DE MEIO FIO EM PEDRA GRANÍTICA	m	8,50	= Cinturão de travamento C=(8,50)
5.3.4	EXECUÇÃO DE PASSEIO (CALÇADA) OU PISO DE CONCRETO COM CONCRETO MOLDADO IN LOCO, FEITO EM OBRA, ACABAMENTO CONVENCIONAL, NÃO ARMADO. AF_07/2016	m²	12,69	= Obs: Já está sendo descontada a largura (15 cm) do meio-fio da Calçada Fórmula => (((comprimento*largura)-(área de rampa*quant))*espessura da calçada)-(área de piso podotátil*espessura) A=(((160,00*1,35)-(9,315*2))*0,07)-(37,40*0,03) A=(12,69)
5.3.5	RAMPAS DE ACESSIBILIDADE	UNID	4,00	= Q=4,00
5.3.6	Piso podotátil de concreto - DIRECIONAL E ALERTA, *25 X 25* CM	M²	37,40	= A=(((Comprimento)-(comprimento da rampa * quantidade))*largura do podotátil) A=(((160,00)-(7,60*4))*0,25) A=(37,40)
5.3.7	LIMPEZA FINAL DE OBRA (PAVIMENTAÇÃO)	m²	440,00	= Est.0 a Est.4 A=(COMPRIMENTO * LARGURA) A=(80,00*5,50) A=(440,00)
5.4	<b>SINALIZAÇÃO VIÁRIA</b>			
5.4.1	CAIAÇÃO DE MEIO FIO	m²	40,00	= C= Comprimento do meio fio x 0,25 C=(160,00*0,25) C=(40,00)
5.4.2	PLACA ESMALTADA PARA IDENTIFICAÇÃO NR DE RUA, DIMENSÕES 45X25CM	UN	2,00	= Q=2,00
5.4.3	Confeção de placa em aço nº 16 galvanizado, com película retrorrefletiva tipo I + III	m²	0,59	= A=(8*0,35*0,42/2)*1 A=(0,59)
5.4.4	Fornecimento e implantação de suporte e travessa para placa de sinalização em madeira de lei tratada 8 x 8 cm	un	1,00	= Q=1,00
6	<b>RUA JONAS RUFINO DA NÓBREGA - BAIRRO NOSSA SENHORA DE FATIMA</b>			
6.1	<b>SERVIÇOS PRELIMINARES</b>			
6.1.1	SERVIÇOS TOPOGRAFICOS PARA PAVIMENTACAO, INCLUSIVE NOTA DE SERVICOS, ACOMPANHAMENTO E GREIDE	m²	460,79	= (Est.0 a Est.1)+(Est.1 a Est.3+16,95) A=(COMPRIMENTO * LARGURA)+(COMPRIMENTO * LARGURA) A=(20*5,10)+(56,95*6,30) A=(460,79)
6.2	<b>TERRAPLANAGEM</b>			
6.2.1	REGULARIZACAO DE SUPERFICIES EM TERRA COM MOTONIVELADORA	m²	460,79	= (Est.0 a Est.1)+(Est.1 a Est.3+16,95) A=(COMPRIMENTO * LARGURA)+(COMPRIMENTO * LARGURA) A=(20*5,10)+(56,95*6,30) A=(460,79)
6.3	<b>PAVIMENTAÇÃO</b>			
6.3.1	ASSENTAMENTO DE GUIA (MEIO-FIO) EM TRECHO RETO, CONFECCIONADA EM CONCRETO PRÉ-FABRICADO, DIMENSÕES 100X15X13X30 CM (COMPRIMENTO X BASE INFERIOR X BASE SUPERIOR X ALTURA), PARA VIAS URBANAS (USO VIÁRIO). AF_06/2016	M	153,90	= C= (comprimento da rua x 2) C=(76,95*2,00) C=(153,90)
6.3.2	REVESTIMENTO EM PARALELEPIPEDO INC. COLCHÃO DE AREIA	m²	460,79	= (Est.0 a Est.1)+(Est.1 a Est.3+16,95) A=(COMPRIMENTO * LARGURA)+(COMPRIMENTO * LARGURA) A=(20*5,10)+(56,95*6,30) A=(460,79)
6.3.3	FORNECIMENTO E APLICAÇÃO DE MEIO FIO EM PEDRA GRANÍTICA	m	8,70	= Cinturão de travamento C=(8,70)


Peiro Souza dos S. Leitao  
Engenheiro Civil  
CREA/PB: 16160/432-5

Obra:	IMPLANTAÇÃO DE PAVIMENTAÇÃO NO MUNICÍPIO DE SANTA LUZIA	VALOR DA OBRA:	
Município:	SANTA LUZIA - PB	R\$	294.504,51
Endereço:	DIVERSAS RUAS	Nº Contrato:	
Fonte de dados:	SINAPI - 12/2019 - Paraíba / SICRO3 - 07/2019 - Paraíba / SICRO2 - 11/2016 - Paraíba	1064853-13	
Encargos Sociais Desonerados:	Horista: 87,29% Mensalista: 49,27%	BDI: 25,75%	DATA BASE (REFERÊNCIAS): SINAPI/PB - DEZEMBRO/2019 DESONERADO



Item	Descrição	Und	Quant.	Memória de Cálculo
6.3.4	EXECUÇÃO DE PASSEIO (CALÇADA) OU PISO DE CONCRETO COM CONCRETO MOLDADO IN LOCO, FEITO EM OBRA, ACABAMENTO CONVENCIONAL, NÃO ARMADO. AF_07/2016	m²	8,36	= Obs: Já está sendo descontada a largura (15 cm) do meio-fio da Calçada Fórmula => (((comprimento*largura)-(área de rampa*quant))*espessura da calçada)-(área de piso podotátil*espessura) A=(((153,90*1,05)-(7,245*4))*0,07)-(30,88*0,03) A=(8,36)
6.3.5	RAMPA DE ACESSIBILIDADE DE CONCRETO, DIMENSÕES=(1,20X6,90X0,07M)	un	4,0	= Q=4,00
6.3.6	Piso podotátil de concreto - DIRECIONAL E ALERTA, *25 X 25* CM	M²	30,88	= A=(((Comprimento)-(comprimento da rampa * quantidade))*largura do podotátil) A=(((153,90)-(7,60*4))*0,25) A=(30,88)
6.3.7	LIMPEZA FINAL DE OBRA (PAVIMENTAÇÃO)	m²	460,79	= (Est.0 a Est.1)+(Est.1 a Est.3+16,95) A=(COMPRIMENTO * LARGURA)+(COMPRIMENTO * LARGURA) A=(20*5,10)+(56,95*6,30) A=(480,79)
6.4	<b>SINALIZAÇÃO VIÁRIA</b>			
6.4.1	CAIAÇÃO DE MEIO FIO	m²	38,48	= C= Comprimento do meio fio x 0,25 C=(153,90*0,25) C=(38,48)
6.4.2	PLACA ESMALTADA PARA IDENTIFICAÇÃO NR DE RUA, DIMENSÕES 45X25CM	UN	2,00	= Q=2,00
6.4.3	Confeção de placa em aço nº 16 galvanizado, com película retrorrefletiva tipo I + III	m²	0,59	= A=(8*0,35*0,42/2)*1 A=(0,59)
6.4.4	Fornecimento e implantação de suporte e travessa para placa de sinalização em madeira de lei tratada 8 x 8 cm	un	1,00	= Q=1,00
7	<b>RUA VALDECIR XAVIER DE MEDEIROS- BAIRRO NOSSA SENHORA DE FÁTIMA</b>			
7.1	<b>SERVIÇOS PRELIMINARES</b>			
7.1.1	SERVIÇOS TOPOGRÁFICOS PARA PAVIMENTAÇÃO, INCLUSIVE NOTA DE SERVIÇOS, ACOMPANHAMENTO E GREIDE	m²	325,00	= Est.0 a Est.3+16,40 A=(COMPRIMENTO * LARGURA) A=(65*5) A=(325,00)
7.2	<b>TERRAPLANAGEM</b>			
7.2.1	REGULARIZAÇÃO DE SUPERFÍCIES EM TERRA COM MOTONIVELADORA	m²	325,00	= Est.0 a Est.3+16,40 A=(COMPRIMENTO * LARGURA) A=(65*5) A=(325,00)
7.3	<b>PAVIMENTAÇÃO</b>			
7.3.1	ASSENTAMENTO DE GUIA (MEIO-FIO) EM TRECHO RETO, CONFECCIONADA EM CONCRETO PRÉ-FABRICADO, DIMENSÕES 100X15X13X30 CM (COMPRIMENTO X BASE INFERIOR X BASE SUPERIOR X ALTURA), PARA VIAS URBANAS (USO VIÁRIO). AF_06/2016	M	123,00	= C= (comprimento da rua x 2 lados)-(Abertura de rua) C=(65*2)-(7,00) C=(123,00)
7.3.2	REVESTIMENTO EM PARALELEPÍPEDO INC. COLCHÃO DE AREIA	m²	325,00	= Est.0 a Est.3+16,40 A=(COMPRIMENTO * LARGURA) A=(65*5) A=(325,00)
7.3.3	FORNECIMENTO E APLICAÇÃO DE MEIO FIO EM PEDRA GRANÍTICA	m	8,00	= Cinturão de travamento C=(8,00)
7.3.4	EXECUÇÃO DE PASSEIO (CALÇADA) OU PISO DE CONCRETO COM CONCRETO MOLDADO IN LOCO, FEITO EM OBRA, ACABAMENTO CONVENCIONAL, NÃO ARMADO. AF_07/2016	m²	8,32	= Obs: Já está sendo descontada a largura (15 cm) do meio-fio da Calçada Fórmula => (((comprimento*largura)-(área de rampa*quant))*espessura da calçada)-(área de piso podotátil*espessura) A=(((123,00*1,35)-(9,315*4))*0,07)-(23,15*0,03) A=(8,32)
7.3.5	RAMPAS DE ACESSIBILIDADE	UNID	4,00	= Q=4,00
7.3.6	Piso podotátil de concreto - DIRECIONAL E ALERTA, *25 X 25* CM	M²	23,15	= A=(((Comprimento)-(comprimento da rampa * quantidade))*largura do podotátil) A=(((123,00)-(7,60*4))*0,25) A=(23,15)
7.3.7	LIMPEZA FINAL DE OBRA (PAVIMENTAÇÃO)	m²	325,00	= Est.0 a Est.3+16,40 A=(COMPRIMENTO * LARGURA) A=(65*5) A=(325,00)
7.4	<b>SINALIZAÇÃO VIÁRIA</b>			
7.4.1	CAIAÇÃO DE MEIO FIO	m²	30,75	= C= Comprimento do meio fio x 0,25 C=(123*0,25) C=(30,75)
7.4.2	PLACA ESMALTADA PARA IDENTIFICAÇÃO NR DE RUA, DIMENSÕES 45X25CM	UN	2,00	= Q=2,00
7.4.3	Confeção de placa em aço nº 16 galvanizado, com película retrorrefletiva tipo I + III	m²	0,59	= A=(8*0,35*0,42/2)*1 A=(0,59)
7.4.4	Fornecimento e implantação de suporte e travessa para placa de sinalização em madeira de lei tratada 8 x 8 cm	un	1,00	= Q=1,00

Pedro Souza dos S. Leitão Gomes  
Engenheiro Civil  
CREA/PB: 161604842-5

Obra:	IMPLANTAÇÃO DE PAVIMENTAÇÃO NO MUNICÍPIO DE SANTA LUZIA - PB	VALOR DA OBRA:		VALOR REPASSE:		
Município:	SANTA LUZIA - PB	R\$	294.504,51	R\$	286.500,00	
Endereço:	DIVERSAS RUAS	Nº Contrato:		CONTRAPARTIDA:		
Fonte de dados:	SINAPI - 12/2019 - Paraíba / SICRO3 - 07/2019 - Paraíba / SICRO2 - 11/2016 - Paraíba		1064853-13	R\$	8.004,51	
Encargos Sociais Desonerados:	Horista: 87,29% Mensalista: 49,27%		BDI: 26,75%		DATA BASE (REFERÊNCIAS): SINAPI/PB - DEZEMBRO/2019 DESONERADO	

## Planilha Orçamentária Sintética

Item	Código Banco	Descrição	Und	Quant.	Valor Unit	Valor Unit com BDI	Total
1		<b>RUA ANTÔNIO JACOB - BAIRRO NOSSA SENHORA DE FÁTIMA</b>					<b>46.114,59</b>
1.1		<b>SERVIÇOS PRELIMINARES</b>					<b>4.997,12</b>
1.1.1	74209/001 SINAPI	PLACA DE OBRA EM CHAPA DE AÇO GALVANIZADO	m²	8,00	371,48	470,85	3.766,80
1.1.2	78472 SINAPI	SERVICOS TOPOGRAFICOS PARA PAVIMENTACAO, INCLUSIVE NOTA DE SERVICOS, ACOMPANHAMENTO E GREIDE	m²	438,00	0,27	0,34	148,92
1.1.3	CAL-01 Próprio	Demolição de piso de alta resistência - REF. ORSE	M²	61,20	13,94	17,67	1.081,40
1.2		<b>TERRAPLANAGEM</b>					<b>210,24</b>
1.2.1	79472 SINAPI	REGULARIZACAO DE SUPERFICIES EM TERRA COM MOTONIVELADORA	m²	438,00	0,38	0,48	210,24
1.3		<b>PAVIMENTAÇÃO</b>					<b>40.256,17</b>
1.3.1	94273 SINAPI	ASSENTAMENTO DE GUIA (MEIO-FIO) EM TRECHO RETO, CONFECCIONADA EM CONCRETO PRÉ-FABRICADO, DIMENSÕES 100X15X13X30 CM (COMPRIMENTO X BASE INFERIOR X BASE SUPERIOR X ALTURA), PARA VIAS URBANAS (USO VIÁRIO). AF 06/2016	M	146,00	27,73	35,15	5.131,90
1.3.2	0270200 (DER-PB) Próprio	REVESTIMENTO EM PARALELEPIPEDO INC. COLCHÃO DE AREIA	m²	438,00	40,61	51,47	22.543,86
1.3.3	0491002 (DER-PB) Próprio	FORNECIMENTO E APLICAÇÃO DE MEIO FIO EM PEDRA GRANÍTICA	m	9,00	12,69	16,08	144,72
1.3.4	94990 SINAPI	EXECUÇÃO DE PASSEIO (CALÇADA) OU PISO DE CONCRETO COM CONCRETO MOLDADO IN LOCO, FEITO EM OBRA, ACABAMENTO CONVENCIONAL, NÃO ARMADO. AF 07/2016	m²	13,16	486,68	616,87	8.118,01
1.3.5	9050 Próprio	RAMPAS DE ACESSIBILIDADE	UNID	4,00	438,81	556,19	2.224,76
1.3.6	9050/2 Próprio	Piso podotátil de concreto - DIRECIONAL E ALERTA, "25 X 25" CM	M²	28,90	51,04	64,69	1.869,54
1.3.7	84523 (GIDUR JP) Próprio	LIMPEZA FINAL DE OBRA (PAVIMENTAÇÃO)	m²	438,00	0,40	0,51	223,38
1.4		<b>SINALIZAÇÃO VIÁRIA</b>					<b>651,06</b>
1.4.1	75390 (GIDUR JP) Próprio	CAIAÇÃO DE MEIO FIO	m²	36,50	1,10	1,39	50,74
1.4.2	73916/002 SINAPI	PLACA ESMALTADA PARA IDENTIFICAÇÃO NR DE RUA, DIMENSÕES 45X25CM	UN	2,00	104,76	132,78	265,56
1.4.3	5213417 SICRO3	Confecção de placa em aço nº 16 galvanizado, com película retrorrefletiva tipo I + III	m²	0,59	244,81	310,30	183,08
1.4.4	5216111 SICRO3	Fornecimento e implantação de suporte e travessa para placa de sinalização em madeira de lei tratada 8 x 8 cm	un	1,00	119,67	151,68	151,68
2		<b>RUA BIUZINHA - BAIRRO NOSSA SENHORA DE FÁTIMA</b>					<b>43.952,39</b>
2.1		<b>SERVIÇOS PRELIMINARES</b>					<b>341,04</b>
2.1.1	78472 SINAPI	SERVICOS TOPOGRAFICOS PARA PAVIMENTACAO, INCLUSIVE NOTA DE SERVICOS, ACOMPANHAMENTO E GREIDE	m²	497,90	0,27	0,34	169,29
2.1.2	CAL-01 Próprio	Demolição de piso de alta resistência - REF. ORSE	M²	9,72	13,94	17,67	171,75
2.2		<b>TERRAPLANAGEM</b>					<b>238,99</b>
2.2.1	79472 SINAPI	REGULARIZACAO DE SUPERFICIES EM TERRA COM MOTONIVELADORA	m²	497,90	0,38	0,48	238,99
2.3		<b>PAVIMENTAÇÃO</b>					<b>42.384,05</b>
2.3.1	94273 SINAPI	ASSENTAMENTO DE GUIA (MEIO-FIO) EM TRECHO RETO, CONFECCIONADA EM CONCRETO PRÉ-FABRICADO, DIMENSÕES 100X15X13X30 CM (COMPRIMENTO X BASE INFERIOR X BASE SUPERIOR X ALTURA), PARA VIAS URBANAS (USO VIÁRIO). AF 06/2016	M	153,20	27,73	35,15	5.384,98
2.3.2	0270200 (DER-PB) Próprio	REVESTIMENTO EM PARALELEPIPEDO INC. COLCHÃO DE AREIA	m²	497,90	40,61	51,47	25.626,91
2.3.3	0491002 (DER-PB) Próprio	FORNECIMENTO E APLICAÇÃO DE MEIO FIO EM PEDRA GRANÍTICA	m	9,50	12,69	16,08	152,76
2.3.4	94990 SINAPI	EXECUÇÃO DE PASSEIO (CALÇADA) OU PISO DE CONCRETO COM CONCRETO MOLDADO IN LOCO, FEITO EM OBRA, ACABAMENTO CONVENCIONAL, NÃO ARMADO. AF 07/2016	m²	10,95	486,68	616,87	6.754,73
2.3.5	9050 Próprio	RAMPAS DE ACESSIBILIDADE	UNID	4,00	438,81	556,19	2.224,76
2.3.6	9050/2 Próprio	Piso podotátil de concreto - DIRECIONAL E ALERTA, "25 X 25" CM	M²	30,70	51,04	64,69	1.985,98
2.3.7	84523 (GIDUR JP) Próprio	LIMPEZA FINAL DE OBRA (PAVIMENTAÇÃO)	m²	497,90	0,40	0,51	253,93
2.4		<b>SINALIZAÇÃO VIÁRIA</b>					<b>988,31</b>
2.4.1	75390 (GIDUR JP) Próprio	CAIAÇÃO DE MEIO FIO	m²	38,30	1,10	1,39	53,24
2.4.2	73916/002 SINAPI	PLACA ESMALTADA PARA IDENTIFICAÇÃO NR DE RUA, DIMENSÕES 45X25CM	UN	2,00	104,76	132,78	265,56
2.4.3	5213417 SICRO3	Confecção de placa em aço nº 16 galvanizado, com película retrorrefletiva tipo I + III	m²	1,18	244,81	310,30	366,15
2.4.4	5216111 SICRO3	Fornecimento e implantação de suporte e travessa para placa de sinalização em madeira de lei tratada 8 x 8 cm	un	2,00	119,67	151,68	303,36
3		<b>RUA JOSÉ FRADE FILHO - BAIRRO NOSSA SENHORA DE FATIMA</b>					<b>40.693,12</b>
3.1		<b>SERVIÇOS PRELIMINARES</b>					<b>1.772,51</b>
3.1.1	78472 SINAPI	SERVICOS TOPOGRAFICOS PARA PAVIMENTACAO, INCLUSIVE NOTA DE SERVICOS, ACOMPANHAMENTO E GREIDE	m²	472,50	0,27	0,34	160,65
3.1.2	CAL-01 Próprio	Demolição de piso de alta resistência - REF. ORSE	M²	91,22	13,94	17,67	1.611,86
3.2		<b>TERRAPLANAGEM</b>					<b>226,80</b>
3.2.1	79472 SINAPI	REGULARIZACAO DE SUPERFICIES EM TERRA COM MOTONIVELADORA	m²	472,50	0,38	0,48	226,80
3.3		<b>PAVIMENTAÇÃO</b>					<b>38.049,01</b>
3.3.1	94273 SINAPI	ASSENTAMENTO DE GUIA (MEIO-FIO) EM TRECHO RETO, CONFECCIONADA EM CONCRETO PRÉ-FABRICADO, DIMENSÕES 100X15X13X30 CM (COMPRIMENTO X BASE INFERIOR X BASE SUPERIOR X ALTURA), PARA VIAS URBANAS (USO VIÁRIO). AF 06/2016	M	121,00	27,73	35,15	4.253,15
3.3.2	0270200 (DER-PB) Próprio	REVESTIMENTO EM PARALELEPIPEDO INC. COLCHÃO DE AREIA	m²	472,50	40,61	51,47	24.319,58
3.3.3	0491002 (DER-PB) Próprio	FORNECIMENTO E APLICAÇÃO DE MEIO FIO EM PEDRA GRANÍTICA	m	10,00	12,69	16,08	160,80
3.3.4	94990 SINAPI	EXECUÇÃO DE PASSEIO (CALÇADA) OU PISO DE CONCRETO COM CONCRETO MOLDADO IN LOCO, FEITO EM OBRA, ACABAMENTO CONVENCIONAL, NÃO ARMADO. AF 07/2016	m²	9,95	486,68	616,87	6.137,86
3.3.5	9050 Próprio	RAMPAS DE ACESSIBILIDADE	UNID	2,00	438,81	556,19	1.112,38
3.3.6	9050/2 Próprio	Piso podotátil de concreto - DIRECIONAL E ALERTA, "25 X 25" CM	M²	28,20	51,04	64,69	1.824,26
3.3.7	84523 (GIDUR JP) Próprio	LIMPEZA FINAL DE OBRA (PAVIMENTAÇÃO)	m²	472,50	0,40	0,51	240,98
3.4		<b>SINALIZAÇÃO VIÁRIA</b>					<b>644,80</b>
3.4.1	75390 (GIDUR JP) Próprio	CAIAÇÃO DE MEIO FIO	m²	32,00	1,10	1,39	44,48
3.4.2	73916/002 SINAPI	PLACA ESMALTADA PARA IDENTIFICAÇÃO NR DE RUA, DIMENSÕES 45X25CM	UN	2,00	104,76	132,78	265,56
3.4.3	5213417 SICRO3	Confecção de placa em aço nº 16 galvanizado, com película retrorrefletiva tipo I + III	m²	0,59	244,81	310,30	183,08
3.4.4	5216111 SICRO3	Fornecimento e implantação de suporte e travessa para placa de sinalização em madeira de lei tratada 8 x 8 cm	un	1,00	119,67	151,68	151,68
4		<b>RUA VEREADOR DR. JOÃO BEZERRA DA NÓBREGA GAMBARRA - BAIRRO NOSSA SENHORA DE FATIMA</b>					<b>49.426,52</b>


Peuro Souza dos S. Leitao  
Engenheiro Civil  
CREA/PB: 16160452-5

Obra:	IMPLANTAÇÃO DE PAVIMENTAÇÃO NO MUNICÍPIO DE SANTA LUZIA - PB	VALOR DA OBRA:		VALOR REPASSE:		
Município:	SANTA LUZIA - PB	R\$	294.504,51	R\$	286.500,00	
Endereço:	DIVERSAS RUAS	Nº Contrato:		CONTRAPARTIDA:		
Fonte de dados:	SINAPI - 12/2019 - Paraíba / SICRO3 - 07/2019 - Paraíba / SICRO2 - 11/2016 - Paraíba		1064853-13	R\$	8.004,51	
Encargos Sociais Desonerados:	Horista: 87,29% Mensalista: 49,27%		BDI: 26,75%	DATA BASE (REFERÊNCIAS): SINAPI/PB - DEZEMBRO/2019 DESONERADO		

Planilha Orçamentária Sintética

Item	Código Banco	Descrição	Und	Quant.	Valor Unit	Valor Unit com BDI	Total
4.1		<b>SERVIÇOS PRELIMINARES</b>					<b>447,45</b>
4.1.1	78472 SINAPI	SERVICOS TOPOGRAFICOS PARA PAVIMENTACAO, INCLUSIVE NOTA DE SERVICOS, ACOMPANHAMENTO E GREIDE	m²	552,60	0,27	0,34	187,88
4.1.2	CAL-01 Próprio	Demolição de piso de alta resistência - REF. ORSE	M²	14,69	13,94	17,67	259,57
4.2		<b>TERRAPLANAGEM</b>					<b>265,25</b>
4.2.1	79472 SINAPI	REGULARIZACAO DE SUPERFICIES EM TERRA COM MOTONIVELADORA	m²	552,60	0,38	0,48	265,25
4.3		<b>PAVIMENTAÇÃO</b>					<b>47.830,15</b>
4.3.1	94273 SINAPI	ASSENTAMENTO DE GUIA (MEIO-FIO) EM TRECHO RETO, CONFECCIONADA EM CONCRETO PRÉ-FABRICADO, DIMENSÕES 100X15X13X30 CM (COMPRIMENTO X BASE INFERIOR X BASE SUPERIOR X ALTURA), PARA VIAS URBANAS (USO VIÁRIO). AF 06/2016	M	184,20	27,73	35,15	6.474,63
4.3.2	0270200 (DER-PB) Próprio	REVESTIMENTO EM PARALELEPIPEDO INC. COLCHÃO DE AREIA	m²	552,60	40,61	51,47	28.442,32
4.3.3	0491002 (DER-PB) Próprio	FORNECIMENTO E APLICAÇÃO DE MEIO FIO EM PEDRA GRANÍTICA	m	9,00	12,69	16,08	144,72
4.3.4	94990 SINAPI	EXECUÇÃO DE PASSEIO (CALÇADA) OU PISO DE CONCRETO COM CONCRETO MOLDADO IN LOCO, FEITO EM OBRA, ACABAMENTO CONVENCIONAL, NÃO ARMADO. AF 07/2016	m²	11,49	486,68	616,87	7.087,84
4.3.5	9050 Próprio	RAMPAS DE ACESSIBILIDADE	UNID	6,00	438,81	556,19	3.337,14
4.3.6	9050/2 Próprio	Piso podotátil de concreto - DIRECIONAL E ALERTA, "25 X 25" CM	M²	31,87	51,04	64,69	2.081,67
4.3.7	84523 (GIDUR JP) Próprio	LIMPEZA FINAL DE OBRA (PAVIMENTAÇÃO)	m²	552,60	0,40	0,51	281,83
4.4		<b>SINALIZAÇÃO VIÁRIA</b>					<b>664,33</b>
4.4.1	75390 (GIDUR JP) Próprio	CAIAÇÃO DE MEIO FIO	m²	46,05	1,10	1,39	64,01
4.4.2	73916/002 SINAPI	PLACA ESMALTADA PARA IDENTIFICAÇÃO NR DE RUA, DIMENSÕES 45X25CM	UN	2,00	104,76	132,78	265,56
4.4.3	5213417 SICRO3	Confecção de placa em aço nº 16 galvanizado, com película retrorrefletiva tipo I + III	m²	0,59	244,81	310,30	183,08
4.4.4	5216111 SICRO3	Fornecimento e implantação de suporte e travessa para placa de sinalização em madeira de lei tratada 8 x 8 cm	un	1,00	119,67	151,68	151,68
4.5		<b>DRENAGEM (DISSIPADOR)</b>					<b>219,34</b>
4.5.1	93358 SINAPI	ESCAVAÇÃO MANUAL DE VALA COM PROFUNDIDADE MENOR OU IGUAL A 1,30 M. AF 03/2016	m³	0,19	49,13	62,27	11,83
4.5.2	5970 SINAPI	FORMA TABUA PARA CONCRETO EM FUNDACAO, C/ REAPROVEITAMENTO 2X	m²	1,08	52,98	67,15	72,52
4.5.3	94273 SINAPI	ASSENTAMENTO DE GUIA (MEIO-FIO) EM TRECHO RETO, CONFECCIONADA EM CONCRETO PRÉ-FABRICADO, DIMENSÕES 100X15X13X30 CM (COMPRIMENTO X BASE INFERIOR X BASE SUPERIOR X ALTURA), PARA VIAS URBANAS (USO VIÁRIO). AF 06/2016	M	1,48	27,73	35,15	52,02
4.5.4	94963 SINAPI	CONCRETO FCK = 15MPA, TRAÇO 1:3,4:3,5 (CIMENTO/ AREIA MÉDIA/ BRITA 1) - PREPARO MECÂNICO COM BETONEIRA 400 L. AF 07/2016	m³	0,19	263,12	333,50	63,37
4.5.5	74157/004 SINAPI	LANÇAMENTO/APLICACAO MANUAL DE CONCRETO EM FUNDACOES	m³	0,19	81,38	103,15	19,60
5		<b>RUA ANTONIA DE MEDEIROS LIMA - BAIRRO NOSSA SENHORA DE FATIMA</b>					<b>43.666,98</b>
5.1		<b>SERVIÇOS PRELIMINARES</b>					<b>1.695,73</b>
5.1.1	78472 SINAPI	SERVICOS TOPOGRAFICOS PARA PAVIMENTACAO, INCLUSIVE NOTA DE SERVICOS, ACOMPANHAMENTO E GREIDE	m²	440,00	0,27	0,34	149,60
5.1.2	CAL-01 Próprio	Demolição de piso de alta resistência - REF. ORSE	M²	87,50	13,94	17,67	1.546,13
5.2		<b>TERRAPLANAGEM</b>					<b>211,20</b>
5.2.1	79472 SINAPI	REGULARIZACAO DE SUPERFICIES EM TERRA COM MOTONIVELADORA	m²	440,00	0,38	0,48	211,20
5.3		<b>PAVIMENTAÇÃO</b>					<b>41.104,13</b>
5.3.1	94273 SINAPI	ASSENTAMENTO DE GUIA (MEIO-FIO) EM TRECHO RETO, CONFECCIONADA EM CONCRETO PRÉ-FABRICADO, DIMENSÕES 100X15X13X30 CM (COMPRIMENTO X BASE INFERIOR X BASE SUPERIOR X ALTURA), PARA VIAS URBANAS (USO VIÁRIO). AF 06/2016	M	160,00	27,73	35,15	5.624,00
5.3.2	0270200 (DER-PB) Próprio	REVESTIMENTO EM PARALELEPIPEDO INC. COLCHÃO DE AREIA	m²	440,00	40,61	51,47	22.646,80
5.3.3	0491002 (DER-PB) Próprio	FORNECIMENTO E APLICAÇÃO DE MEIO FIO EM PEDRA GRANÍTICA	m	8,50	12,69	16,08	136,68
5.3.4	94990 SINAPI	EXECUÇÃO DE PASSEIO (CALÇADA) OU PISO DE CONCRETO COM CONCRETO MOLDADO IN LOCO, FEITO EM OBRA, ACABAMENTO CONVENCIONAL, NÃO ARMADO. AF 07/2016	m²	12,69	486,68	616,87	7.629,08
5.3.5	9050 Próprio	RAMPAS DE ACESSIBILIDADE	UNID	4,00	438,81	556,19	2.224,76
5.3.6	9050/2 Próprio	Piso podotátil de concreto - DIRECIONAL E ALERTA, "25 X 25" CM	M²	37,40	51,04	64,69	2.419,41
5.3.7	84523 (GIDUR JP) Próprio	LIMPEZA FINAL DE OBRA (PAVIMENTAÇÃO)	m²	440,00	0,40	0,51	224,40
5.4		<b>SINALIZAÇÃO VIÁRIA</b>					<b>655,92</b>
5.4.1	75390 (GIDUR JP) Próprio	CAIAÇÃO DE MEIO FIO	m²	40,00	1,10	1,39	55,60
5.4.2	73916/002 SINAPI	PLACA ESMALTADA PARA IDENTIFICAÇÃO NR DE RUA, DIMENSÕES 45X25CM	UN	2,00	104,76	132,78	265,56
5.4.3	5213417 SICRO3	Confecção de placa em aço nº 16 galvanizado, com película retrorrefletiva tipo I + III	m²	0,59	244,81	310,30	183,08
5.4.4	5216111 SICRO3	Fornecimento e implantação de suporte e travessa para placa de sinalização em madeira de lei tratada 8 x 8 cm	un	1,00	119,67	151,68	151,68
6		<b>RUA JONAS RUFINO DA NÓBREGA - BAIRRO NOSSA SENHORA DE FATIMA</b>					<b>39.541,07</b>
6.1		<b>SERVIÇOS PRELIMINARES</b>					<b>156,67</b>
6.1.1	78472 SINAPI	SERVICOS TOPOGRAFICOS PARA PAVIMENTACAO, INCLUSIVE NOTA DE SERVICOS, ACOMPANHAMENTO E GREIDE	m²	460,79	0,27	0,34	156,67
6.2		<b>TERRAPLANAGEM</b>					<b>221,18</b>
6.2.1	79472 SINAPI	REGULARIZACAO DE SUPERFICIES EM TERRA COM MOTONIVELADORA	m²	460,79	0,38	0,48	221,18
6.3		<b>PAVIMENTAÇÃO</b>					<b>38.509,41</b>
6.3.1	94273 SINAPI	ASSENTAMENTO DE GUIA (MEIO-FIO) EM TRECHO RETO, CONFECCIONADA EM CONCRETO PRÉ-FABRICADO, DIMENSÕES 100X15X13X30 CM (COMPRIMENTO X BASE INFERIOR X BASE SUPERIOR X ALTURA), PARA VIAS URBANAS (USO VIÁRIO). AF 06/2016	M	153,90	27,73	35,15	5.409,59
6.3.2	0270200 (DER-PB) Próprio	REVESTIMENTO EM PARALELEPIPEDO INC. COLCHÃO DE AREIA	m²	460,79	40,61	51,47	23.716,86
6.3.3	0491002 (DER-PB) Próprio	FORNECIMENTO E APLICAÇÃO DE MEIO FIO EM PEDRA GRANÍTICA	m	8,70	12,69	16,08	139,90
6.3.4	94990 SINAPI	EXECUÇÃO DE PASSEIO (CALÇADA) OU PISO DE CONCRETO COM CONCRETO MOLDADO IN LOCO, FEITO EM OBRA, ACABAMENTO CONVENCIONAL, NÃO ARMADO. AF 07/2016	m²	8,36	486,68	616,87	5.157,03
6.3.5	CPU-0006 Próprio	RAMPA DE ACESSIBILIDADE DE CONCRETO, DIMENSÕES=(1,20X6,90X0,07M)	un	4,00	365,56	463,35	1.853,40
6.3.6	9050/2 Próprio	Piso podotátil de concreto - DIRECIONAL E ALERTA, "25 X 25" CM	M²	30,88	51,04	64,69	1.997,63

Pedro Souza dos S. Leitão  
Engenheiro Civil  
CREA/PB: 16160/882-5

Obra:	IMPLANTAÇÃO DE PAVIMENTAÇÃO NO MUNICÍPIO DE SANTA LUZIA - PB	VALOR DA OBRA:		VALOR REPASSE:		
Município:	SANTA LUZIA - PB	R\$	294.504,51	R\$	286.500,00	
Endereço:	DIVERSAS RUAS	Nº Contrato:		CONTRAPARTIDA:		
Fonte de dados:	SINAPI - 12/2019 - Paraíba / SICRO3 - 07/2019 - Paraíba / SICRO2 - 11/2016 - Paraíba		1064853-13	R\$	8.004,51	
Encargos Sociais Desonerados:	Horista: 87,29% Mensalista: 49,27%	BDI:	26,75%	DATA BASE (REFERÊNCIAS): SINAPI/PB - DEZEMBRO/2019 DESONERADO		

## Planilha Orçamentária Síntica

Item	Código Banco	Descrição	Und	Quant.	Valor Unit	Valor Unit com BDI	Total
6.3.7	84523 (GIDUR JP) Próprio	LIMPEZA FINAL DE OBRA (PAVIMENTAÇÃO)	m²	460,79	0,40	0,51	235,00
6.4		SINALIZAÇÃO VIÁRIA					653,81
6.4.1	75390 (GIDUR JP) Próprio	CAIAÇÃO DE MEIO FIO	m²	38,48	1,10	1,39	53,49
6.4.2	73916/002 SINAPI	PLACA ESMALTADA PARA IDENTIFICAÇÃO NR DE RUA, DIMENSÕES 45X25CM	UN	2,00	104,76	132,78	285,56
6.4.3	5213417 SICRO3	Confecção de placa em aço nº 16 galvanizado, com película retrorrefletiva tipo I + III	m²	0,59	244,81	310,30	183,08
6.4.4	5216111 SICRO3	Fornecimento e implantação de suporte e travessa para placa de sinalização em madeira de lei tratada 8 x 8 cm	un	1,00	119,67	151,68	151,68
7		RUA VALDECIR XAVIER DE MEDEIROS- BAIRRO NOSSA SENHORA DE FÁTIMA					31.109,84
7.1		SERVIÇOS PRELIMINARES					110,50
7.1.1	78472 SINAPI	SERVICOS TOPOGRAFICOS PARA PAVIMENTACAO, INCLUSIVE NOTA DE SERVICOS, ACOMPANHAMENTO E GREIDE	m²	325,00	0,27	0,34	110,50
7.2		TERRAPLANAGEM					156,00
7.2.1	79472 SINAPI	REGULARIZACAO DE SUPERFICIES EM TERRA COM MOTONIVELADORA	m²	325,00	0,38	0,48	156,00
7.3		PAVIMENTAÇÃO					30.200,28
7.3.1	94273 SINAPI	ASSENTAMENTO DE GUIA (MEIO-FIO) EM TRECHO RETO, CONFECCIONADA EM CONCRETO PRÉ-FABRICADO, DIMENSÕES 100X15X13X30 CM (COMPRIMENTO X BASE INFERIOR X BASE SUPERIOR X ALTURA), PARA VIAS URBANAS (USO VIÁRIO). AF 08/2016	M	123,00	27,73	35,15	4.323,45
7.3.2	0270200 (DER-PB) Próprio	REVESTIMENTO EM PARALELEPIPEDO INC. COLCHÃO DE AREIA	m²	325,00	40,61	51,47	16.727,75
7.3.3	0491002 (DER-PB) Próprio	FORNECIMENTO E APLICAÇÃO DE MEIO FIO EM PEDRA GRANÍTICA	m	6,00	12,69	16,08	126,64
7.3.4	94990 SINAPI	EXECUÇÃO DE PASSEIO (CALÇADA) OU PISO DE CONCRETO COM CONCRETO MOLDADO IN LOCO, FEITO EM OBRA, ACABAMENTO CONVENCIONAL, NÃO ARMADO. AF 07/2016	m²	8,32	486,68	616,87	5.132,36
7.3.5	9050 Próprio	RAMPAS DE ACESSIBILIDADE	UNID	4,00	438,81	556,19	2.224,76
7.3.6	9050/2 Próprio	Piso podotátil de concreto - DIRECIONAL E ALERTA. *25 X 25* CM	M²	23,15	51,04	64,69	1.497,57
7.3.7	84523 (GIDUR JP) Próprio	LIMPEZA FINAL DE OBRA (PAVIMENTAÇÃO)	m²	325,00	0,40	0,51	165,75
7.4		SINALIZAÇÃO VIÁRIA					643,06
7.4.1	75390 (GIDUR JP) Próprio	CAIAÇÃO DE MEIO FIO	m²	30,75	1,10	1,39	42,74
7.4.2	73916/002 SINAPI	PLACA ESMALTADA PARA IDENTIFICAÇÃO NR DE RUA, DIMENSÕES 45X25CM	UN	2,00	104,76	132,78	285,56
7.4.3	5213417 SICRO3	Confecção de placa em aço nº 16 galvanizado, com película retrorrefletiva tipo I + III	m²	0,59	244,81	310,30	183,08
7.4.4	5216111 SICRO3	Fornecimento e implantação de suporte e travessa para placa de sinalização em madeira de lei tratada 8 x 8 cm	un	1,00	119,67	151,68	151,68
<b>ORÇAMENTO GLOBAL</b>							
1.1		SERVIÇOS PRELIMINARES					9.521,02
1.1.1	74209/001 SINAPI	PLACA DE OBRA EM CHAPA DE ACO GALVANIZADO	m²	8,00	371,48	470,85	3.766,80
1.1.2	78472 SINAPI	SERVICOS TOPOGRAFICOS PARA PAVIMENTACAO, INCLUSIVE NOTA DE SERVICOS, ACOMPANHAMENTO E GREIDE	m²	3186,79	0,27	0,34	1083,51
1.1.3	CAL-01 Próprio	Demolição de piso de alta resistência - REF. ORSE	M²	264,33	13,94	17,67	4670,71
1.2		TERRAPLANAGEM					1.529,66
1.2.1	79472 SINAPI	REGULARIZACAO DE SUPERFICIES EM TERRA COM MOTONIVELADORA	m²	3186,79	0,38	0,48	1529,66
1.3		PAVIMENTAÇÃO					278.333,20
1.3.1	94273 SINAPI	ASSENTAMENTO DE GUIA (MEIO-FIO) EM TRECHO RETO, CONFECCIONADA EM CONCRETO PRÉ-FABRICADO, DIMENSÕES 100X15X13X30 CM (COMPRIMENTO X BASE INFERIOR X BASE SUPERIOR X ALTURA), PARA VIAS URBANAS (USO VIÁRIO). AF 08/2016	M	1041,30	27,73	35,15	36601,70
1.3.2	0270200 (DER-PB) Próprio	REVESTIMENTO EM PARALELEPIPEDO INC. COLCHÃO DE AREIA	m²	3186,79	40,61	51,47	164024,08
1.3.3	0491002 (DER-PB) Próprio	FORNECIMENTO E APLICAÇÃO DE MEIO FIO EM PEDRA GRANÍTICA	m	62,70	12,69	16,08	1008,22
1.3.4	94990 SINAPI	EXECUÇÃO DE PASSEIO (CALÇADA) OU PISO DE CONCRETO COM CONCRETO MOLDADO IN LOCO, FEITO EM OBRA, ACABAMENTO CONVENCIONAL, NÃO ARMADO. AF 07/2016	m²	74,92	486,68	616,87	46215,91
1.3.5	9050 Próprio	RAMPAS DE ACESSIBILIDADE	UNID	24,00	438,81	556,19	13348,56
1.3.6	CPU-0006 Próprio	RAMPA DE ACESSIBILIDADE DE CONCRETO, DIMENSÕES=(1,20X6,90X0,07M)	un	4,00	365,56	463,35	1.853,40
1.3.7	9050/2 Próprio	Piso podotátil de concreto - DIRECIONAL E ALERTA, *25 X 25* CM	M²	211,10	51,04	64,69	13656,06
1.3.8	84523 (GIDUR JP) Próprio	LIMPEZA FINAL DE OBRA (PAVIMENTAÇÃO)	m²	3186,79	0,40	0,51	1625,27
1.4		SINALIZAÇÃO VIÁRIA					4.901,29
1.4.1	75390 (GIDUR JP) Próprio	CAIAÇÃO DE MEIO FIO	m²	262,08	1,10	1,39	364,30
1.4.2	73916/002 SINAPI	PLACA ESMALTADA PARA IDENTIFICAÇÃO NR DE RUA, DIMENSÕES 45X25CM	UN	14,00	104,76	132,78	1858,92
1.4.3	5213417 SICRO3	Confecção de placa em aço nº 16 galvanizado, com película retrorrefletiva tipo I + III	m²	4,72	244,81	310,30	1464,63
1.4.4	5216111 SICRO3	Fornecimento e implantação de suporte e travessa para placa de sinalização em madeira de lei tratada 8 x 8 cm	un	8,00	119,67	151,68	1213,44
1.5		DRENAGEM (DISSIPADOR)					219,34
1.5.1	93358 SINAPI	ESCAVAÇÃO MANUAL DE VALA COM PROFUNDIDADE MENOR OU IGUAL A 1,30 M. AF 03/2016	m²	0,19	49,13	62,27	11,83
1.5.2	5970 SINAPI	FORMA TABUA PARA CONCRETO EM FUNDACAO, C/ REAPROVEITAMENTO 2X	m²	1,08	52,98	67,15	72,52
1.5.3	94273 SINAPI	ASSENTAMENTO DE GUIA (MEIO-FIO) EM TRECHO RETO, CONFECCIONADA EM CONCRETO PRÉ-FABRICADO, DIMENSÕES 100X15X13X30 CM (COMPRIMENTO X BASE INFERIOR X BASE SUPERIOR X ALTURA), PARA VIAS URBANAS (USO VIÁRIO). AF 06/2016	M	1,48	27,73	35,15	52,02
1.5.4	94963 SINAPI	CONCRETO FCK = 15MPA, TRAÇO 1:3,4:3,5 (CIMENTO/ AREIA MÉDIA/ BRITA 1) - PREPARO MECÂNICO COM BETONEIRA 400 L. AF 07/2016	m³	0,19	263,12	333,50	63,37
1.5.5	74157/004 SINAPI	LANÇAMENTO/APLICACAO MANUAL DE CONCRETO EM FUNDACOES	m³	0,19	81,38	103,15	19,60
Total sem BDI							232.360,39
Total do BDI							62.144,12
Total Geral							294.504,51
Havendo divergências entre Planilha Orçamentária, Especificações e/ou Memorial Descritivo e demais Projetos Gráficos, prevalecerá a Planilha Orçamentária.							

Pedro Souza dos S. Leitão  
Engenheiro Civil  
CREA/PB: 16160/2012-5





**ESTADO DA PARAÍBA**  
**COMPOSIÇÃO DO B.D.I. COM CPRB**

**Obra:** Implantação de Pavimentação no município de Santa Luzia - PB

**Município:** SANTA LUZIA - PB

**Local:** DIVERSAS RUAS

CÁLCULO DE BDI		Construção de Edifícios			Rodovias e Ferrovias - Infra Urbana, praças, calçadas, etc.			Abastecimento de Água, Coleta de Esgoto			Fornecimento de materiais e equipamentos			Construção e Manutenção de Estações e Redes de Distribuição de Energia Elétrica			Portuárias, Marítimas e Fluviais		
Item componente do BDI	% Informado	1º Q	Médio	3º Q	1º Q	Médio	3º Q	1º Q	Médio	3º Q	1º Q	Médio	3º Q	1º Q	Médio	3º Q	1º Q	Médio	3º Q
Administração Central (AC)	4,01	3,00	4,00	5,50	3,80	4,01	4,67	3,43	4,93	6,71	1,50	3,45	4,49	5,29	5,92	7,93	4,00	5,52	7,85
Seguro (S) e Garantia (G)	0,40	0,80	0,80	1,00	0,32	0,40	0,74	0,28	0,49	0,75	0,30	0,48	0,82	0,25	0,51	0,56	0,81	1,22	1,99
Risco (R)	0,56	0,97	1,27	1,27	0,50	0,56	0,97	1,00	1,39	1,74	0,56	0,85	0,89	1,00	1,48	1,97	1,46	2,32	3,16
Despesas Financeiras (DF)	1,11	0,59	1,23	1,39	1,02	1,11	1,21	0,94	0,99	1,17	0,85	0,85	1,11	1,01	1,07	1,11	0,94	1,02	1,33
Lucro (L)	7,30	6,16	7,40	8,96	6,64	7,30	8,69	6,74	8,04	9,40	3,50	5,11	6,22	8,00	8,31	9,51	7,14	8,40	10,43
Impostos (I) - PIS, COFINS, ISSQN	10,15																		

Conforme Legislação Específica

**Observações**

- Preencher apenas a coluna % Informado (Coluna B)
- Os Tributos normalmente aplicáveis são: PIS (0,65%), COFINS (3,00%), ISS (2,00% conforme o município) e CPRB (4,50 %)
- O cálculo do BDI se baseia na fórmula abaixo utilizada pelo Acórdão 2622/13 do TCU,

**B.D.I = 26,75%**

**Fórmula Utilizada:**

$$BDI = \left[ \frac{(1 + AC + G + R) * (1 + DF) * (1 + L)}{1 - I} - 1 \right] * 100$$

Observações sobre os % Informados no cálculo do BDI, neste caso:

Construção de Rodovias e Ferrovias - Infra Urbana, praças, etc.

OS VALORES % INFORMADO ENQUADRAM-SE NOS LIMITES DO ACÓRDÃO 2622/2013-TCU-PLENÁRIO

OS VALORES % INFORMADO DE AC,DF E L ESTÃO NOS VALORES MÁXIMOS DOS LIMITES DO ACÓRDÃO 2622/2013-TCU-PLENÁRIO

OS VALORES % INFORMADO DE S+G E R FORAM CONSIDERADOS ZERADOS OU SEJA, ABAIXO DO MÍNIMO DOS LIMITES DO ACÓRDÃO 2622/2013-TCU-PLENÁRIO

VALORES DE BDI POR TIPO DE OBRA			
Tipo de Obra	1º Q	Médio	3º Q
Construção de Edifícios	20,34	22,12	25,00
Construção de Rodovias e Ferrovias - Infra Urbana, praças, etc.	19,60	20,97	24,23
Rede de Abastecimento de Água, Coleta de Esgotos	20,76	24,18	26,44
Estações e Redes de Distribuição de Energia Elétrica	24,00	25,84	27,86
Obras Portuárias, Marítimas e Fluviais	22,80	27,48	30,95
Fornecimento de Materiais e Equipamentos	11,10	14,02	16,80

2,6346

Pedro Souza dos S. Leitao  
Engenheiro Civil  
CREA/PB: 16160468-1

**Piso podotátil de concreto - DIRECIONAL E ALERTA, \*25 X 25\* CM**

**DATA DE PESQUISA DEZ/2019**

Industria de Artefatos de Cimentos Ltda - Epp	15.170.465/0001-68	(83) 99614-2301	und	R\$ 3,00
Dinho Pré- MOLDADOS		(83) 98831-5868	und	R\$ 2,00
INTERBLOCK ARTEFATOS DE CIMENTO S/A	11.803.338/0001-06	(83) 3234-0607	und	R\$ 3,50
<b>Valor adotado</b>				<b>R\$ 2,00</b>

Peuro Souza dos S. Leitao  
Engenheiro Civil  
CREA/PB: 161604872-5

## Composições Analíticas com Preço Unitário

		Composições Principais						
	Código Banco	Descrição	Tipo	Und	Quant.	Valor Unit	Total	
1.1.3								
Composição	CAL-01 Próprio	Demolição de piso de alta resistência - REF. ORSE	PISO - PISOS	M²	1,0000000	13,94	13,94	
Composição Auxiliar	88309 SINAPI	PEDREIRO COM ENCARGOS COMPLEMENTARES	SEDI - SERVIÇOS DIVERSOS	H	0,1000000	15,20	1,52	
Composição Auxiliar	88316 SINAPI	SERVEANTE COM ENCARGOS COMPLEMENTARES	SEDI - SERVIÇOS DIVERSOS	H	1,0000000	12,42	12,42	
			MO sem LS =>	5,58	LS =>	4,87	MO com LS =>	10,45
			Valor do BDI =>	3,73			Valor com BDI =>	17,67
1.3.2								
Composição	0270200 (DER Próprio PB)	REVESTIMENTO EM PARALELEPIPEDO INC. COLCHÃO DE AREIA	PAVI - PAVIMENTAÇÃO	m²	1,0000000	40,61	40,61	
Insumo	00000001 Próprio	Revestimento em pedra granítica	Outros	m²	1,0021413	40,53	40,61	
			MO sem LS =>	0,00	LS =>	0,00	MO com LS =>	0,00
			Valor do BDI =>	10,86			Valor com BDI =>	51,47
1.3.3								
Composição	0491002 (DER Próprio PB)	FORNECIMENTO E APLICAÇÃO DE MEIO FIO EM PEDRA GRANÍTICA	PAVI - PAVIMENTAÇÃO	m	1,0000000	12,69	12,69	
Insumo	00000002 Próprio	Meio fio de pedra granítica	Outros	m	1,0000000	12,69	12,69	
			MO sem LS =>	0,00	LS =>	0,00	MO com LS =>	0,00
			Valor do BDI =>	3,39			Valor com BDI =>	16,08
1.3.5								
Composição	9050 Próprio	RAMPAS DE ACESSIBILIDADE	SEDI - SERVIÇOS DIVERSOS	UNID	1,0000000	438,81	438,81	
Composição Auxiliar	94963 SINAPI	CONCRETO FCK = 15MPA, TRAÇO 1:3,4:3,5 (CIMENTO/ AREIA MÉDIA/ BRITA 1) - PREPARO MECÂNICO COM BETONEIRA 400 L. AF. 07/2016	FUES - FUNDAÇÕES E ESTRUTURAS	m³	0,7300000	263,12	192,07	
Composição Auxiliar	74157/004 SINAPI	LANÇAMENTO/APLICAÇÃO MANUAL DE CONCRETO EM FUNDACOES	FUES - FUNDAÇÕES E ESTRUTURAS	m³	0,7300000	81,38	59,40	
Composição Auxiliar	74245/001 SINAPI	PINTURA ACRILICA EM PISO CIMENTADO DUAS DEMAOS	PINT - PINTURAS	m²	10,3500000	11,38	117,78	
			MO sem LS =>	80,14	LS =>	69,96	MO com LS =>	150,10
			Valor do BDI =>	117,38			Valor com BDI =>	556,19
1.3.6								
Composição	9050/2 Próprio	Piso podotátil de concreto - DIRECIONAL E ALERTA, *25 X 25* CM	ASTU - ASSENTAMENTO DE TUBOS E PECAS	M²	1,0000000	51,04	51,04	
Composição Auxiliar	88309 SINAPI	PEDREIRO COM ENCARGOS COMPLEMENTARES	SEDI - SERVIÇOS DIVERSOS	H	0,5000000	15,20	7,60	
Composição Auxiliar	88316 SINAPI	SERVEANTE COM ENCARGOS COMPLEMENTARES	SEDI - SERVIÇOS DIVERSOS	H	0,6000000	12,42	7,45	
Insumo	00000370 SINAPI	AREIA MEDIA - POSTO JAZIDA/FORNECEDOR (RETIRADO NA JAZIDA, SEM TRANSPORTE)	Material	m³	0,0100000	69,00	0,69	
Insumo	00000037 Próprio	PISO PODOTATIL DE CONCRETO - DIRECIONAL E ALERTA, *25 X 25* CM	Material	und	16,0000000	2,00	32,00	
			MO sem LS =>	6,16	LS =>	5,38	MO com LS =>	11,54
			Valor do BDI =>	13,65			Valor com BDI =>	64,69
1.3.7								
Composição	84523 (GIDUR Próprio JP)	LIMPEZA FINAL DE OBRA (PAVIMENTAÇÃO)	PAVI - PAVIMENTAÇÃO	m²	1,0000000	0,40	0,40	
Insumo	00000004 Próprio	Limpeza Final pavimentação	Outros	m²	1,0000000	0,40	0,40	
			MO sem LS =>	0,00	LS =>	0,00	MO com LS =>	0,00
			Valor do BDI =>	0,11			Valor com BDI =>	0,51
1.4.1								
Composição	75390 (GIDUR Próprio JP)	CAIAÇÃO DE MEIO FIO	PAVI - PAVIMENTAÇÃO	m²	1,0000000	1,10	1,10	
Insumo	00000003 Próprio	Caição de Meio Fio	Outros	m²	1,0000000	1,10	1,10	
			MO sem LS =>	0,00	LS =>	0,00	MO com LS =>	0,00
			Valor do BDI =>	0,29			Valor com BDI =>	1,39
6.3.5								
Composição	CPU-0006 Próprio	RAMPA DE ACESSIBILIDADE DE CONCRETO, DIMENSÕES=(1,20X6,90X0,07M)	PAVI - PAVIMENTAÇÃO	un	1,0000000	365,56	365,56	
Composição Auxiliar	94963 SINAPI	CONCRETO FCK = 15MPA, TRAÇO 1:3,4:3,5 (CIMENTO/ AREIA MÉDIA/ BRITA 1) - PREPARO MECÂNICO COM BETONEIRA 400 L. AF. 07/2016	FUES - FUNDAÇÕES E ESTRUTURAS	m³	0,5800000	263,12	152,80	
Composição Auxiliar	92873 SINAPI	LANÇAMENTO COM USO DE BALDES, ADENSAMENTO E ACABAMENTO DE CONCRETO EM ESTRUTURAS. AF. 12/2015	FUES - FUNDAÇÕES E ESTRUTURAS	m³	0,5800000	125,88	73,01	
Composição Auxiliar	74245/001 SINAPI	PINTURA ACRILICA EM PISO CIMENTADO DUAS DEMAOS	PINT - PINTURAS	m²	8,2800000	11,38	94,22	
Composição Auxiliar	51 Próprio	LADRILHO HIDRÁULICO, *20 X 20* CM, E= 2 CM, TÁTIL ALERTA OU DIRECIONAL. COR NATURAL COM ASSENTAMENTO.	PAVI - PAVIMENTAÇÃO	m²	0,7800000	58,64	45,73	
			MO sem LS =>	73,73	LS =>	64,36	MO com LS =>	138,09
			Valor do BDI =>	97,79			Valor com BDI =>	463,35
Composições Auxiliares								
Composição	51 Próprio	LADRILHO HIDRÁULICO, *20 X 20* CM, E= 2 CM, TÁTIL ALERTA OU DIRECIONAL. COR NATURAL COM ASSENTAMENTO.	PAVI - PAVIMENTAÇÃO	m²	1,0000000	58,64	58,64	
Composição Auxiliar	88309 SINAPI	PEDREIRO COM ENCARGOS COMPLEMENTARES	SEDI - SERVIÇOS DIVERSOS	H	0,5000000	15,20	7,60	
Composição Auxiliar	88316 SINAPI	SERVEANTE COM ENCARGOS COMPLEMENTARES	SEDI - SERVIÇOS DIVERSOS	H	0,6000000	12,42	7,45	
Insumo	00000370 SINAPI	AREIA MEDIA - POSTO JAZIDA/FORNECEDOR (RETIRADO NA JAZIDA, SEM TRANSPORTE)	Material	m³	0,0100000	69,00	0,69	
Insumo	00001379 SINAPI	CIMENTO PORTLAND COMPOSTO CP II-32	Material	KG	7,5000000	0,44	3,30	
Insumo	00003731 SINAPI	LADRILHO HIDRAULICO, *20 X 20* CM, E= 2 CM, DADOS, COR NATURAL	Material	m²	0,9000000	44,00	39,60	
			MO sem LS =>	6,16	LS =>	5,38	MO com LS =>	11,54
			Valor do BDI =>	15,69			Valor com BDI =>	74,33

Composição	Código Banco	Descrição	Tipo	Und	Quant.	Valor Unit	Total
	9051 Próprio	PISO COM PLACA CIMENTÍCIA DE ALTA RESISTÊNCIA, PODOTÁTIL (ALERTA E DIRECIONAL) 20X20CM E= 2CM (LADRILHO)	SEDI - SERVIÇOS DIVERSOS	m²	1,0000000	61,56	61,56
Insumo	00004750 SINAPI	PEDREIRO	Mão de Obra	H	0,5000000	11,81	5,90
Insumo	00006111 SINAPI	SERVEITE DE OBRAS	Mão de Obra	H	0,6000000	9,13	5,47
Insumo	00000370 SINAPI	AREIA MEDIA - POSTO JAZIDA/FORNECEDOR (RETIRADO NA JAZIDA, SEM TRANSPORTE)	Material	m³	0,0100000	69,00	0,69
Insumo	00001379 SINAPI	CIMENTO PORTLAND COMPOSTO CP II-32	Material	KG	7,5000000	0,44	3,30
Insumo	00003731 SINAPI	LADRILHO HIDRAULICO, "20 X 20" CM, E= 2 CM, DADOS, COR NATURAL	Material	m²	1,0500000	44,00	46,20
		MO sem LS =>			6,07	LS =>	5,30
		Valor do BDI =>			16,47	Valor com BDI =>	78,03

Juv Souza dos S. Leitaq Nunes  
 Engenheiro Civil  
 CREA/PB: 16160482-5



DIVERSAS RUAS NO MUNICIPIO DE SANTA LUZIA - PB

TABELA DE CÁLCULO DE CONTRIBUIÇÃO

Coluna	Nome da rua	Trecho	Cotas do Terreno		Dif. de cotas	Extensão do trecho (L)	Declividade de (I)	Largura da rua (L)	Capacidade de da rua (Q)	Cotas de distâncias máximas		Dif. de cotas	Distância Máxima	Decliv. Máxima (Im)	Tempo de Concent. (Tc)	Intens. (I)	Coef. de escoamento (C)	Área de contribuição (A)	Vazão no trecho (Q)	Vazão a captar (Q)
			Montante	Jusante						montante	Jusante									
			3	4						5	6									
und.			m	m	m	m	m/m	m	l/s	m	m	m	m	m/m	min	mm/h	-	ha	l/s	l/s
Cálculo	RUA ANTONIO JACOB	E0 A E3+13,00	306,89	305,34	1,55	73,00	0,0213	6,00	342	306,89	305,34	1,554	73,00	0,02129	11,08	114,969	0,50	0,22	35,13023	-306,87
Cálculo	RUA BIUZINHA	E0 A E3+16,60	306,17	305,77	0,40	76,60	0,0052	6,50	171	306,17	305,77	0,396	76,60	0,00517	11,20	114,653	0,50	0,41	65,29004	-105,71
Cálculo	RUA JOSÉ FRADE FILHO	E0 A E3+7,50	306,79	304,69	2,10	67,50	0,0311	7,00	452	306,79	304,69	2,099	67,50	0,0311	10,98	115,226	0,50	0,19	30,40749	-421,593
Cálculo	RUA VEREADOR DR. JOÃO BEZERRA DA NÓBREGA GAMBARRA	E0 A E4+12,10	303,40	303,09	0,31	92,10	0,0034	6,00	171	303,40	303,09	0,31	92,10	0,00337	11,47	113,951	0,50	0,24	37,98434	-133,016
Cálculo	RUA ANTÔNIA DE MEDEIROS LIMA	E0 A E4	304,30	304,08	0,23	80,00	0,0028	5,50	171	304,30	304,08	0,225	80,00	0,00281	11,28	114,432	0,50	0,16	25,42976	-145,57
Cálculo	RUA JONAS RUFINO DA NÓBREGA	E0 A E3+16,90	305,31	304,61	0,70	60,00	0,0116	5,70	296	305,31	304,61	0,696	60,00	0,0116	10,91	115,424	0,50	0,18	28,85664	-267,143
Cálculo	RUA VALDECIR XAVIER DE MEDEIROS	E0 A E3+5,00	306,70	304,38	2,32	65,00	0,0357	5,00	484	306,70	304,38	2,32	65,00	0,03569	10,94	115,337	0,50	0,60	96,11636	-387,884


  
 S. Lertao Nunes
   
 Engenheiro Civil
   
 REA/PB: 161604632-5

<b>Nº OPERAÇÃO</b> 1064853-13	<b>Nº SICONV</b>	<b>ORGVOV</b> JOÃO PESSOA	<b>GESTOR</b> MINISTERIO DO	<b>PROGRAMA</b> PLANEJAMENTO URBANO	<b>AÇÃO / MODALIDADE</b> INFRA-ESTRUTURA URBANA	<b>DATA ASSINATURA</b>
<b>PROponente / Tomador</b> PREFEITURA MUNICIPAL DE SANTA LUZIA			<b>MUNICÍPIO / UF</b> SANTA LUZIA/PB	<b>LOCALIDADE / ENDEREÇO</b> SEDE DO MUNICÍPIO	<b>OBJETO</b> IMPLANTAÇÃO DE PAVIMENTAÇÃO EM VIAS PÚBLICAS URBANAS NO MUNICÍPIO	
<b>Nº CTEF</b>	<b>EMPRESA EXECUTORA</b>		<b>CNPJ</b>	<b>OBJETO DO CTEF</b>	<b>INÍCIO DA OBRA</b>	

Valor Total do Orçamento: R\$ 294.504,51

Nível	Item	Descrição	Unid.	Qtde.	Preço Unit. (R\$)	Preço Total (R\$)	Agrupador de Eventos	Frentes de Obra:							
								1	2	3	4	5	6		
<b>Nível</b>	<b>1.1</b>	<b>SERVIÇOS PRELIMINARES</b>													
Serviço	1.1.1	PLACA DE OBRA EM CHAPA DE AÇO GALVANIZADO	m²	8,00	470,85	3.766,80	2-SERVIÇOS PRELIMINARES	8,00							
Serviço	1.1.2	SERVICOS TOPOGRAFICOS PARA PAVIMENTAÇÃO, INCLUSIVE NOTA DE SERVICOS, ACOMPANHAMENTO E GREIDE	m²	3.186,79	0,34	1.083,51	2-SERVIÇOS PRELIMINARES	438,00	497,90	472,50	552,60	440,00	460,79		
Serviço	1.1.3	Demolição de piso de alta resistência - REF. ORSE	M²	264,33	17,67	4.670,71	2-SERVIÇOS PRELIMINARES	61,20	9,72	91,22	14,69	87,50			
<b>Nível</b>	<b>1.2</b>	<b>TERRAPLANAGEM</b>													
Serviço	1.2.1	REGULARIZAÇÃO DE SUPERFÍCIES EM TERRA COM MOTONIVELADORA	m²	3.186,79	0,48	1.529,66	3-TERRAPLANAGEM	438,00	497,90	472,50	552,60	440,00	460,79		
<b>Nível</b>	<b>1.3</b>	<b>PAVIMENTAÇÃO</b>													
Serviço	1.3.1	ASSENTAMENTO DE GUIA (MEIO-FIO) EM TRECHO RETO, CONFECCIONADA EM CONCRETO PRÉ-FABRICADO, DIMENSÕES 100X15X13X30 CM (COMPRIMENTO X BASE INFERIOR X BASE SUPERIOR X ALTURA), PARA VIAS URBANAS (USO VIÁRIO). AF_06/2016	M	1.041,30	35,15	36.601,70	4-PAVIMENTAÇÃO	146,00	153,20	121,00	184,20	160,00	153,90		
Serviço	1.3.2	REVESTIMENTO EM PARALELEPÍPEDO INC. COLCHÃO DE AREIA	m²	3.186,79	51,47	164.024,08	4-PAVIMENTAÇÃO	438,00	497,90	472,50	552,60	440,00	460,79		
Serviço	1.3.3	FORNECIMENTO E APLICAÇÃO DE MEIO FIO EM PEDRA GRANÍTICA	m	62,70	16,08	1.008,22	4-PAVIMENTAÇÃO	9,00	9,50	10,00	9,00	8,50	8,70		
Serviço	1.3.4	EXECUÇÃO DE PASSEIO (CALÇADA) OU PISO DE CONCRETO COM CONCRETO MOLDADO IN LOCO, FEITO EM OBRA, ACABAMENTO CONVENCIONAL, NÃO ARMADO. AF_07/2016	m²	74,92	616,87	46.215,91	4-PAVIMENTAÇÃO	13,16	10,95	9,95	11,49	12,69	8,36		
Serviço	1.3.5	RAMPAS DE ACESSIBILIDADE	UNID	24,00	556,19	13.348,56	4-PAVIMENTAÇÃO	4,00	4,00	2,00	6,00	4,00	-		
Serviço	1.3.6	RAMPA DE ACESSIBILIDADE DE CONCRETO, DIMENSÕES=(1,20X6,90X0,07M)	un	4,00	463,35	1.853,40	4-PAVIMENTAÇÃO						4,00		
Serviço	1.3.7	Piso podotátil de concreto - DIRECIONAL E ALERTA, *25 X 25* CM	M²	211,10	64,69	13.656,06	4-PAVIMENTAÇÃO	28,90	30,70	28,20	31,87	37,40	30,88		
Serviço	1.3.8	LIMPEZA FINAL DE OBRA (PAVIMENTAÇÃO)	m²	3.186,79	0,51	1.625,27	4-PAVIMENTAÇÃO	438,00	497,90	472,50	552,60	440,00	460,79		
<b>Nível</b>	<b>1.4</b>	<b>SINALIZAÇÃO VIÁRIA</b>													
Serviço	1.4.1	CAIAÇÃO DE MEIO FIO	m²	262,08	1,39	364,30	5-SINALIZAÇÃO VIÁRIA	36,50	38,30	32,00	46,05	40,00	38,48		
Serviço	1.4.2	PLACA ESMALTADA PARA IDENTIFICAÇÃO NR DE RUA, DIMENSÕES 45X25CM	UN	14,00	132,78	1.858,92	5-SINALIZAÇÃO VIÁRIA	2,00	2,00	2,00	2,00	2,00	2,00		
Serviço	1.4.3	Confeção de placa em aço nº 16 galvanizado, com película retrorrefletiva tipo I + III	m²	4,72	310,30	1.464,63	5-SINALIZAÇÃO VIÁRIA	0,59	1,18	0,59	0,59	0,59	0,59		
Serviço	1.4.4	Fornecimento e implantação de suporte e travessa para placa de sinalização em madeira de lei tratada 8 x 8 cm	un	8,00	151,68	1.213,44	5-SINALIZAÇÃO VIÁRIA	1,00	2,00	1,00	1,00	1,00	1,00		
<b>Nível</b>	<b>1.5</b>	<b>DRENAGEM (DISSIPADOR)</b>													

<b>Nº OPERAÇÃO</b> 1064853-13	<b>Nº SICONV</b>	<b>GIGOV</b> JOÃO PESSOA	<b>GESTOR</b> MINISTERIO DO	<b>PROGRAMA</b> PLANEJAMENTO URBANO	<b>AÇÃO / MODALDADE</b> INFRA-ESTRUTURA URBANA	<b>DATA ASSINATURA</b>
<b>PROponente / Tomador</b> PREFEITURA MUNICIPAL DE SANTA LUZIA			<b>MUNICÍPIO / UF</b> SANTA LUZIA/PB	<b>LOCALIDADE / ENDEREÇO</b> SEDE DO MUNICIPIO	<b>OBJETO</b> IMPLANTAÇÃO DE PAVIMENTAÇÃO EM VIAS PÚBLICAS URBANAS NO MUNICÍPIO	
<b>Nº CTEF</b>	<b>EMPRESA EXECUTORA</b>		<b>CNPJ</b>	<b>OBJETO DO CTEF</b>	<b>INÍCIO DA OBRA</b>	

Valor Total do Orçamento: R\$ 294.504,51

Frentes de Obra:

RUA VALDECIR XAVIER DE MEDEIROS- BAIRRO NOSSA SENHORA DE FÁTIMA	7	8	9	10	11	12

Nível	Item	Descrição	Unid.	Qtde.	Preço Unit. (R\$)	Preço Total (R\$)	Agrupador de Eventos
<b>Nível</b>	<b>1.1</b>	<b>SERVIÇOS PRELIMINARES</b>					
Serviço	1.1.1	PLACA DE OBRA EM CHAPA DE ACO GALVANIZADO	m²	8,00	470,85	3.766,80	2-SERVIÇOS PRELIMINARES
Serviço	1.1.2	SERVICOS TOPOGRAFICOS PARA PAVIMENTAÇÃO, INCLUSIVE NOTA DE SERVICOS, ACOMPANHAMENTO E GREIDE	m²	3.186,79	0,34	1.083,51	2-SERVIÇOS PRELIMINARES
Serviço	1.1.3	Demolição de piso de alta resistência - REF. ORSE	M²	264,33	17,67	4.670,71	2-SERVIÇOS PRELIMINARES
<b>Nível</b>	<b>1.2</b>	<b>TERRAPLANAGEM</b>					
Serviço	1.2.1	REGULARIZAÇÃO DE SUPERFICIES EM TERRA COM MOTONIVELADORA	m²	3.186,79	0,48	1.529,66	3-TERRAPLANAGEM
<b>Nível</b>	<b>1.3</b>	<b>PAVIMENTAÇÃO</b>					
Serviço	1.3.1	ASSENTAMENTO DE GUIA (MEIO-FIO) EM TRECHO RETO, CONFECCIONADA EM CONCRETO PRÉ-FABRICADO, DIMENSÕES 100X15X13X30 CM (COMPRIMENTO X BASE INFERIOR X BASE SUPERIOR X ALTURA), PARA VIAS URBANAS (USO VIÁRIO). AF_06/2016	M	1.041,30	35,15	36.601,70	4-PAVIMENTAÇÃO
Serviço	1.3.2	REVESTIMENTO EM PARALELEPIPEDO INC. COLCHÃO DE AREIA	m²	3.186,79	51,47	164.024,08	4-PAVIMENTAÇÃO
Serviço	1.3.3	FORNECIMENTO E APLICAÇÃO DE MEIO FIO EM PEDRA GRANÍTICA	m	62,70	16,08	1.008,22	4-PAVIMENTAÇÃO
Serviço	1.3.4	EXECUÇÃO DE PASSEIO (CALÇADA) OU PISO DE CONCRETO COM CONCRETO MOLDADO IN LOCO, FEITO EM OBRA, ACABAMENTO CONVENCIONAL, NÃO ARMADO. AF_07/2016	m²	74,92	616,87	46.215,91	4-PAVIMENTAÇÃO
Serviço	1.3.5	RAMPAS DE ACESSIBILIDADE	UNID	24,00	556,19	13.348,56	4-PAVIMENTAÇÃO
Serviço	1.3.6	RAMPA DE ACESSIBILIDADE DE CONCRETO, DIMENSÕES=(1,20X8,90X0,07M)	un	4,00	463,35	1.853,40	4-PAVIMENTAÇÃO
Serviço	1.3.7	Piso podotátil de concreto - DIRECIONAL E ALERTA, *25 X 25* CM	M²	211,10	64,69	13.656,06	4-PAVIMENTAÇÃO
Serviço	1.3.8	LIMPEZA FINAL DE OBRA (PAVIMENTAÇÃO)	m²	3.186,79	0,51	1.625,27	4-PAVIMENTAÇÃO
<b>Nível</b>	<b>1.4</b>	<b>SINALIZAÇÃO VIÁRIA</b>					
Serviço	1.4.1	CAIAÇÃO DE MEIO FIO	m²	262,08	1,39	364,30	5-SINALIZAÇÃO VIÁRIA
Serviço	1.4.2	PLACA ESMALTADA PARA IDENTIFICAÇÃO NR DE RUA, DIMENSÕES 45X25CM	UN	14,00	132,78	1.858,92	5-SINALIZAÇÃO VIÁRIA
Serviço	1.4.3	Confecção de placa em aço nº 16 galvanizado, com película retrorrefletiva tipo I + III	m²	4,72	310,30	1.464,63	5-SINALIZAÇÃO VIÁRIA
Serviço	1.4.4	Fornecimento e implantação de suporte e travessa para placa de sinalização em madeira de lei tratada 8 x 8 cm	un	8,00	151,68	1.213,44	5-SINALIZAÇÃO VIÁRIA
<b>Nível</b>	<b>1.5</b>	<b>DRENAGEM (DISSIPADOR)</b>					

Valor Total do Orçamento: R\$ 294.504,51

Nível	Item	Descrição	Unid.	Qtde.	Preço Unit. (R\$)	Preço Total (R\$)	Agrupador de Eventos	Frentes de Obra:					
								1	2	3	4	5	6
Serviço	1.5.1	ESCAVAÇÃO MANUAL DE VALA COM PROFUNDIDADE MENOR OU IGUAL A 1,30 M. AF_03/2016	m³	0,19	62,26	11,83	6-DRENAGEM (DISSIPADOR)				0,19		
Serviço	1.5.2	FORMA TABUA PARA CONCRETO EM FUNDACAO, C/ REAPROVEITAMENTO 2X.	m²	1,08	67,15	72,52	6-DRENAGEM (DISSIPADOR)				1,08		
Serviço	1.5.3	ASSENTAMENTO DE GUIA (MEIO-FIO) EM TRECHO RETO, CONFECIONADA EM CONCRETO PRÉ-FABRICADO, DIMENSÕES 100X15X13X30 CM (COMPRIMENTO X BASE INFERIOR X BASE SUPERIOR X ALTURA), PARA VIAS URBANAS (USO VIÁRIO). AF_06/2016	M	1,48	35,15	52,02	6-DRENAGEM (DISSIPADOR)				1,48		
Serviço	1.5.4	CONCRETO FCK = 15MPA, TRAÇO 1:3,4:3,5 (CIMENTO/ AREIA MÉDIA/ BRITA 1) - PREPARO MECÂNICO COM BETONEIRA 400 L. AF_07/2016	m³	0,19	333,53	63,37	6-DRENAGEM (DISSIPADOR)				0,19		
Serviço	1.5.5	LANÇAMENTO/APLICACAO MANUAL DE CONCRETO EM FUNDACOES	m³	0,19	103,16	19,60	6-DRENAGEM (DISSIPADOR)				0,19		

SANTA LUZIA/PB, 05 de março de 2020

Local e Data

  
 Pedro Souza dos S. Leitao  
 Engenheiro Civil  
 CREA/PB: 16160467-5





PLE - Planilha de Levantamento de Eventos  
Detalhamento de Eventos

Grau de Sigilo  
#PUBLICO

<b>Nº OPERAÇÃO</b> 1064853-13	<b>Nº SICONV</b>	<b>ORGVO</b> JOÃO PESSOA	<b>GESTOR</b> MINISTERIO DO	<b>PROGRAMA</b> PLANEJAMENTO URBANO	<b>AÇÃO / MODALIDADE</b> INFRA-ESTRUTURA URBANA	<b>DATA ASSINATURA</b>
<b>PROponente / Tomador</b> PREFEITURA MUNICIPAL DE SANTA LUZIA			<b>MUNICÍPIO / UF</b> SANTA LUZIA/PB	<b>LOCALIDADE / ENDEREÇO</b> SEDE DO MUNICIPIO	<b>OBJETO</b> IMPLANTAÇÃO DE PAVIMENTAÇÃO EM VIAS PÚBLICAS URBANAS NO MUNICÍPIO	
<b>Nº CTEF</b>	<b>EMPRESA EXECUTORA</b>	<b>CNPJ</b>	<b>OBJETO DO CTEF</b>			<b>INÍCIO DA OBRA</b>

Serviços: Todos ▼

Modo de Exibição: Eventos ▼

Frete de Obra:

Valor de Investimento: R\$ 294.504,51

Total por Frente (R\$):

Evento	Item Orç	Título dos Eventos / Descrição Serviço	Unid.	Qtde.
1	Evento	Administração Local	R\$	-
2	Evento	SERVIÇOS PRELIMINARES	R\$	9.521,02
2	1.1.1	PLACA DE OBRA EM CHAPA DE AÇO GALVANIZADO	m²	8,00
		SERVICOS TOPOGRAFICOS PARA PAVIMENTACAO, INCLUSIVE NOTA DE SERVICOS, ACOMPANHAMENTO E GREIDE	m²	3.186,79
2	1.1.2	Demolição de piso de alta resistência - REF. ORSE	M²	264,33
2	1.1.3			
3	Evento	TERRAPLANAGEM	R\$	1.529,66
		REGULARIZACAO DE SUPERFICIES EM TERRA COM MOTONIVELADORA	m²	3.186,79
3	1.2.1			
4	Evento	PAVIMENTAÇÃO	R\$	278.333,20
		ASSENTAMENTO DE GUIA (MEIO-FIO) EM TRECHO RETO, CONFECCIONADA EM CONCRETO PRÉ-FABRICADO, DIMENSÕES 100X15X13X30 CM (COMPRIMENTO X BASE INFERIOR X BASE SUPERIOR X ALTURA), PARA VIAS URBANAS (USO VIÁRIO). AF_06/2016	M	1.041,30
4	1.3.1			
4	1.3.2	REVESTIMENTO EM PARALELEPIEDO INC. COLCHÃO DE AREIA	m²	3.186,79
4	1.3.3	FORNECIMENTO E APLICAÇÃO DE MEIO FIO EM PEDRA GRANITICA	m	62,70
		EXECUÇÃO DE PASSEIO (CALÇADA) OU PISO DE CONCRETO COM CONCRETO MOLDADO IN LOCO, FEITO EM OBRA, ACABAMENTO CONVENCIONAL, NÃO ARMADO. AF_07/2016	m²	74,92
4	1.3.4			
4	1.3.5	RAMPAS DE ACESSIBILIDADE	UNID	24,00
		RAMPA DE ACESSIBILIDADE DE CONCRETO, DIMENSÕES=(1,20X6,90X0,07M)	un	4,00
4	1.3.6			
4	1.3.7	Piso podotátil de concreto - DIRECIONAL E ALERTA, *25 X 25* CM	M²	211,10
4	1.3.8	LIMPEZA FINAL DE OBRA (PAVIMENTAÇÃO)	m²	3.186,79
5	Evento	SINALIZAÇÃO VIÁRIA	R\$	4.901,29
5	1.4.1	CAIAÇÃO DE MEIO FIO	m²	262,08
		PLACA ESMALTADA PARA IDENTIFICAÇÃO NR DE RUA, DIMENSÕES 45X25CM	UN	14,00
5	1.4.2			
5	1.4.3	Confecção de placa em aço nº 16 galvanizado, com película retrorrefletiva tipo I + III	m²	4,72
		Fornecimento e implantação de suporte e travessa para placa de sinalização em madeira de lei tratada 8 x 8 cm	un	8,00
5	1.4.4			
6	Evento	DRENAGEM (DISSIPADOR)	R\$	219,34

46.114,59	43.952,40	40.693,11	49.426,52	43.666,98	39.541,06
1	2	3	4	5	6
-	-	-	-	-	-
4.997,12	341,04	1.772,51	447,46	1.695,72	156,67
8,00	-	-	-	-	-
438,00	497,90	472,50	552,60	440,00	460,79
61,20	9,72	91,22	14,69	87,50	-
210,24	238,99	228,80	265,25	211,20	221,18
438,00	497,90	472,50	552,60	440,00	460,79
40.256,17	42.384,06	38.049,00	47.830,15	41.104,13	38.509,41
146,00	153,20	121,00	184,20	160,00	153,90
438,00	497,90	472,50	552,60	440,00	460,79
9,00	9,50	10,00	9,00	8,50	8,70
13,16	10,95	9,95	11,49	12,69	8,36
4,00	4,00	2,00	6,00	4,00	-
-	-	-	-	-	4,00
28,90	30,70	28,20	31,87	37,40	30,88
438,00	497,90	472,50	552,60	440,00	460,79
651,05	988,32	644,80	664,33	655,92	653,81
36,50	38,30	32,00	46,05	40,00	38,48
2,00	2,00	2,00	2,00	2,00	2,00
0,59	1,18	0,59	0,59	0,59	0,59
1,00	2,00	1,00	1,00	1,00	1,00
-	-	-	219,34	-	-



PLE - Planilha de Levantamento de Eventos  
Detalhamento de Eventos

Grau de Sigilo  
#PUBLICO

Nº OPERAÇÃO 1064853-13	Nº SICONV	GIGOV JOÃO PESSOA	GESTOR MINISTERIO DO	PROGRAMA PLANEJAMENTO URBANO	AÇÃO / MODALIDADE INFRA-ESTRUTURA URBANA	DATA ASSINATURA
PROponente / Tomador PREFEITURA MUNICIPAL DE SANTA LUZIA			MUNICÍPIO / UF SANTA LUZIA/PB	LOCALIDADE / ENDEREÇO SEDE DO MUNICÍPIO	OBJETO IMPLANTAÇÃO DE PAVIMENTAÇÃO EM VIAS PÚBLICAS URBANAS NO MUNICÍPIO	
Nº CTEF	EMPRESA EXECUTORA		CNPJ	OBJETO DO CTEF	INÍCIO DA OBRA	

Serviços: Todos ▼

Modo de Exibição: Eventos ▼

Frete de Obra:

Valor de Investimento: R\$ 294.504,51

Total por Frente (R\$):

RUA VALDECIR XAVIER DE MEDEIROS- BAIRRO NOSSA SENHORA DE FÁTIMA						
31.109,85	-	-	-	-	-	-
7	8	9	10	11	12	
-	-	-	-	-	-	-
110,50	-	-	-	-	-	-
-	-	-	-	-	-	-
325,00	-	-	-	-	-	-
-	-	-	-	-	-	-
156,00	-	-	-	-	-	-
325,00	-	-	-	-	-	-
30.200,28	-	-	-	-	-	-
123,00	-	-	-	-	-	-
325,00	-	-	-	-	-	-
8,00	-	-	-	-	-	-
8,32	-	-	-	-	-	-
4,00	-	-	-	-	-	-
-	-	-	-	-	-	-
23,15	-	-	-	-	-	-
325,00	-	-	-	-	-	-
643,06	-	-	-	-	-	-
30,75	-	-	-	-	-	-
2,00	-	-	-	-	-	-
0,59	-	-	-	-	-	-
1,00	-	-	-	-	-	-
-	-	-	-	-	-	-

Evento	Item Orç	Título dos Eventos / Descrição Serviço	Unid.	Qtde.
1	Evento	Administração Local	R\$	-
2	Evento	SERVIÇOS PRELIMINARES	R\$	9.521,02
2	1.1.1	PLACA DE OBRA EM CHAPA DE ACO GALVANIZADO	m²	8,00
2	1.1.2	SERVICOS TOPOGRAFICOS PARA PAVIMENTACAO, INCLUSIVE NOTA DE SERVICOS, ACOMPANHAMENTO E GREIDE	m²	3.186,79
2	1.1.3	Demolição de piso de alta resistência - REF. ORSE	M²	264,33
3	Evento	TERRAPLANAGEM	R\$	1.529,66
3	1.2.1	REGULARIZAÇÃO DE SUPERFICIES EM TERRA COM MOTONIVELADORA	m²	3.186,79
4	Evento	PAVIMENTAÇÃO	R\$	278.333,20
4	1.3.1	ASSENTAMENTO DE GUIA (MEIO-FIO) EM TRECHO RETO, CONFECCIONADA EM CONCRETO PRÉ-FABRICADO, DIMENSÕES 100X15X13X30 CM (COMPRIMENTO X BASE INFERIOR X BASE SUPERIOR X ALTURA), PARA VIAS URBANAS (USO VIÁRIO). AF_06/2016	M	1.041,30
4	1.3.2	REVESTIMENTO EM PARALELEPIPEDO INC. COLCHÃO DE AREIA	m²	3.186,79
4	1.3.3	FORNECIMENTO E APLICAÇÃO DE MEIO FIO EM PEDRA GRANITICA	m	62,70
4	1.3.4	EXECUÇÃO DE PASSEIO (CALÇADA) OU PISO DE CONCRETO COM CONCRETO MOLDADO IN LOCO, FEITO EM OBRA, ACABAMENTO CONVENCIONAL, NÃO ARMADO. AF_07/2016	m³	74,92
4	1.3.5	RAMPAS DE ACESSIBILIDADE	UNID	24,00
4	1.3.6	RAMPA DE ACESSIBILIDADE DE CONCRETO, DIMENSÕES=(1,20X6,90X0,07M)	un	4,00
4	1.3.7	Piso podotátil de concreto - DIRECIONAL E ALERTA, *25 X 25* CM	M²	211,10
4	1.3.8	LIMPEZA FINAL DE OBRA (PAVIMENTAÇÃO)	m²	3.186,79
5	Evento	SINALIZAÇÃO VIÁRIA	R\$	4.901,29
5	1.4.1	CAIAÇÃO DE MEIO FIO	m²	262,08
5	1.4.2	PLACA ESMALTADA PARA IDENTIFICAÇÃO NR DE RUA, DIMENSÕES 45X25CM	UN	14,00
5	1.4.3	Confeção de placa em aço nº 16 galvanizado, com película retrorrefletiva tipo I + III	m²	4,72
5	1.4.4	Fornecimento e implantação de suporte e travessa para placa de sinalização em madeira de lei tratada 8 x 8 cm	un	8,00
6	Evento	DRENAGEM (DISSIPADOR)	R\$	219,34

Pedro Souza dos S. Leitao  
Engenheiro Civil  
CREA/PB: 161604632-5

Serviços: Todos

Modo de Exibição: Eventos

Frete de Obra:

Valor de Investimento: R\$ 294.504,51

Total por Frente (R\$):

Evento	Item Orç	Título dos Eventos / Descrição Serviço	Unid.	Qtde.
6	1.5.1	ESCAVAÇÃO MANUAL DE VALA COM PROFUNDIDADE MENOR OU IGUAL A 1,30 M. AF_03/2016	m³	0,19
6	1.5.2	FORMA TABUA PARA CONCRETO EM FUNDACAO, C/ REAPROVEITAMENTO 2X.	m²	1,08
6	1.5.3	ASSENTAMENTO DE GUIA (MEIO-FIO) EM TRECHO RETO, CONFECCIONADA EM CONCRETO PRÉ-FABRICADO, DIMENSÕES 100X15X13X30 CM (COMPRIMENTO X BASE INFERIOR X BASE SUPERIOR X ALTURA), PARA VIAS URBANAS (USO VIÁRIO). AF_06/2016	M	1,48
6	1.5.4	CONCRETO FCK = 15MPA, TRAÇO 1:3,4:3,5 (CIMENTO/ AREIA MÉDIA/ BRITA 1) - PREPARO MECÂNICO COM BETONEIRA 400 L. AF_07/2016	m³	0,19
6	1.5.5	LANCAMENTO/APLICACAO MANUAL DE CONCRETO EM FUNDACOES	m³	0,19

RUA ANTÔNIO JACOB - BAIRRO NOSSA SENHORA DE FÁTIMA	RUA BILUZINHA - BAIRRO NOSSA SENHORA DE FÁTIMA	RUA JOSÉ FRADE FILHO - BAIRRO NOSSA SENHORA DE FÁTIMA	RUA VEREADOR DR. JOÃO BEZERRA DA NÓBREGA - GAMBARRA - BAIRRO NOSSA SENHORA DE FÁTIMA	RUA ANTÔNIA DE MEDEIROS LIMA - BAIRRO NOSSA SENHORA DE FÁTIMA	RUA JONAS RUFINO DA NÓBREGA - BAIRRO NOSSA SENHORA DE FÁTIMA
1	2	3	4	5	6
46.114,59	43.952,40	40.693,11	49.426,52	43.666,98	39.541,06
-	-	-	0,19	-	-
-	-	-	1,08	-	-
-	-	-	1,48	-	-
-	-	-	0,19	-	-
-	-	-	0,19	-	-

SANTA LUZIA/PB, 05 de março de 2020

Local e Data

  
 João Souza dos S. Leitão Nunes  
 Engenheiro Civil  
 CREA/PB: 161604632-5

## QCI - QUADRO DE COMPOSIÇÃO DO INVESTIMENTO

Grau de Sigilo  
#PUBLICO

<b>Nº OPERAÇÃO</b> 1064853-13	<b>Nº SCONV</b>	<b>GESTOR</b> MINISTERIO DO DESENVOLVIMENTO	<b>PROGRAMA</b> PLANEJAMENTO URBANO	<b>AÇÃO / MODALIDADE</b> INFRA-ESTRUTURA URBANA	<b>RECURSO</b> OGU não-PAC
<b>PROponente / Tomador</b> PREFEITURA MUNICIPAL DE SANTA LUZIA			<b>MUNICÍPIO / UF</b> SANTA LUZIA/PB	<b>LOCALIDADE / ENDEREÇO</b> SEDE DO MUNICÍPIO	<b>VALORES CONTRATADOS (R\$)</b>
<b>OBJETO</b> Implantação de Pavimentação no município de Santa Luzia-PB			<b>APELIDO DO EMPREENDIMENTO</b> Implantação de Pavimentação no município de Santa Luzia-PB	<b>REPASSE</b> 286.500,00	<b>CONTRAPARTIDA INVESTIMENTO</b> 8.004,51 294.504,51

<b>Saldo a Reprogramar</b>	<b>Repasse (R\$)</b> -	<b>Contrapartida (R\$)</b> -
----------------------------	---------------------------	---------------------------------

Etapa	Meta / Sub-Meta	Item de Investimento	Sub-Item de Investimento	Descrição da Meta / Sub-Meta	Situação	Quantidade	Unid.	Lote de Licitação / nº CTEF	Repasse (R\$)	Contrapartida Financeira (R\$)	Outros (R\$)	Investimento (R\$)
<b>TOTAL</b>									( 97,28% ) <b>286.500,00</b>	( 2,72% ) <b>8.004,51</b>	( 0,00% ) -	( 100,00% ) <b>294.504,51</b>
1	Meta	1.	Pavimentação	Pavimentação de vias	Implantação de Pavimentação no município de Santa Luzia-PB	3.186,79	m²		286.500,00	8.004,51	-	294.504,51
	Sub-Meta	1.1			SERVIÇOS PRELIMINARES			Lote 1	9.262,24	258,78	-	9.521,02
	Sub-Meta	1.2			TERRAPLANAGEM			Lote 1	1.488,08	41,58	-	1.529,66
	Sub-Meta	1.3			PAVIMENTAÇÃO			Lote 1	270.768,22	7.564,98	-	278.333,20
	Sub-Meta	1.4			SINALIZAÇÃO VIÁRIA			Lote 1	4.768,07	133,22	-	4.901,29
	Sub-Meta	1.5			DRENAGEM (DISSIPADOR)			Lote 1	213,39	5,95	-	219,34

Observações:

<b>TOTAL - ETAPA</b>	1	286.500,00	8.004,51	-	294.504,51
	2	-	-	-	-
	3	-	-	-	-

Representante Tomador / Agente Promotor

Nome: Jose Alexandre de Araujo  
Cargo: Prefeito

Local: SANTA LUZIA - PB  
Data: 05 de março de 2020

*Peuro Souza dos S. Lertag Nunes*  
Engenheiro Civil  
CREA/PB: 161604632-5





ESTADO DA PARAÍBA  
PREFEITURA MUNICIPAL DE SANTA LUZIA  
OBRA: PAVIMENTAÇÃO EM PARALELEPÍPEDO

**DECLARAÇÃO**

Declaro para os devidos fins de direito que o projeto de sinalização viária vertical foi elaborado de acordo com os manuais de "Sinalização vertical" do CONTRAN/DENATRAN - VOLUME I Sinalização Vertical de Regulamentação/ 2007.

Leandro Souza dos S. Leitão  
Engenheiro Civil  
CREA/PB: 161604638-5

Eng.º Civil

**SANTA LUZIA /PB,  
06 DE NOVEMBRO DE 2019.**




ESTADO DA PARAÍBA  
PREFEITURA MUNICIPAL DE SANTA LUZIA  
OBRA: PAVIMENTAÇÃO EM PARALELEPÍEDO

---

# SINALIZAÇÃO VERTICAL

---

  
Pedro Souza dos S. Leitão  
Engenheiro Civil  
CREA/PB: 161604637/5

**SANTA LUZIA/PB,  
28 DE AGOSTO DE 2019.**



ESTADO DA PARAÍBA  
PREFEITURA MUNICIPAL DE SANTA LUZIA  
OBRA: PAVIMENTAÇÃO EM PARALELEPÍEDO

### **SINALIZAÇÃO VERTICAL:**

A sinalização vertical é um subsistema da sinalização viária, que se utiliza de sinais apostos sobre placas fixadas na posição vertical, ao lado ou suspensas sobre a pista, transmitindo mensagens de caráter permanente ou, eventualmente, variável, mediante símbolos e/ou legendas preestabelecidas e legalmente instituídas.

A sinalização vertical tem a finalidade de fornecer informações que permitam aos usuários das vias adotarem comportamentos adequados, de modo a aumentar a segurança, ordenar os fluxos de tráfego e orientar os usuários da via.

A sinalização vertical é classificada segundo sua função, que pode ser de:

- regulamentar as obrigações, limitações, proibições ou restrições que governam o uso, Da via;
- advertir os condutores sobre condições com potencial risco existentes na via ou nas Suas proximidades, tais como escolas e passagens de pedestres;
- indicar direções, localizações, pontos de interesse turístico ou de serviços e transmitir.

Mensagens educativas, dentre outras, de maneira a ajudar o condutor em seu Deslocamento.

Os sinais possuem formas padronizadas, associadas ao tipo de mensagem que pretende transmitir (regulamentação, advertência ou indicação).

Todos os símbolos e legendas **devem** obedecer à diagramação dos sinais contida neste Manual.

### **Princípios da sinalização de trânsito**

Na concepção e na implantação da sinalização de trânsito, **deve-se ter** como princípio básico as condições de percepção dos usuários da via, garantindo a real eficácia dos sinais.

Para isso, é preciso assegurar à sinalização vertical os princípios a seguir descritos:

#### **Legalidade**

Código de Trânsito Brasileiro - CTB e legislação complementar;

#### **Suficiência**

Permitir fácil percepção do que realmente é importante, com quantidade de sinalização compatível com a necessidade;

#### **Padronização**

Pedro Souza dos S. Leitao Junior  
Engenheiro Civil  
CREA/PB: 161604632-1





ESTADO DA PARAÍBA  
PREFEITURA MUNICIPAL DE SANTA LUZIA  
**OBRA: PAVIMENTAÇÃO EM PARALELEPÍPEDO**

Seguir um padrão legalmente estabelecido, e situações iguais devem ser sinalizados com os mesmos critérios;

**Clareza**

Transmitir mensagens objetivas de fácil compreensão;

**Precisão e confiabilidade**

Ser precisa e confiável, corresponder à situação existente;

Ter credibilidade;

**Visibilidade e legibilidade**

Ser vista à distância necessária;

Ser lida em tempo hábil para a tomada de decisão;

**Manutenção e conservação**

Estar permanentemente limpa, conservada, fixada e visível.

**CONSIDERAÇÕES GERAIS SOBRE SINALIZAÇÃO DE REGULAMENTAÇÃO**

**Definição e função**

A sinalização vertical de regulamentação tem por finalidade transmitir aos usuários as condições, proibições, obrigações ou restrições no uso das vias urbanas e rurais. Assim, o desrespeito aos sinais de regulamentação constitui infrações, previstas no capítulo XV do Código de Trânsito Brasileiro - CTB.

Pelos riscos à segurança dos usuários das vias e pela imposição de penalidades que são associadas às infrações relativas a essa sinalização, os princípios da sinalização de trânsito devem sempre ser observados e atendidos com rigor.

As proibições, obrigações e restrições devem ser estabelecidas para dias, períodos, horários, locais, tipos de veículos ou trechos em que se justifiquem, de modo que se legitimem perante os usuários.


É importante também que haja especial cuidado com a coerência entre diferentes regulamentações, ou seja, que a obediência a uma regulamentação não incorra em desrespeito à outra.

Peterson Souza dos S. Leites  
Engenheiro Civil  
CREA/PB: 16160462-5



ESTADO DA PARAÍBA  
PREFEITURA MUNICIPAL DE SANTA LUZIA  
OBRA: PAVIMENTAÇÃO EM PARALELEPÍPEDO

Conjunto de Sinais de Regulamentação:



Pedro Souza dos S. Leitac  
Engenheiro Civil  
CREA/PB: 16160467-5



ESTADO DA PARAÍBA  
PREFEITURA MUNICIPAL DE SANTA LUZIA  
**OBRA: PAVIMENTAÇÃO EM PARALELEPÍPEDO**

### **Aspectos legais**

As mensagens dos sinais de regulamentação são imperativas e seu desrespeito constitui infração, conforme capítulo XV do CTB.

As formas, cores e dimensões que formam os sinais de regulamentação são objeto de resolução do CONTRAN e **devem** ser rigorosamente seguidos, para que se obtenha o melhor entendimento por parte do usuário. Os detalhes dos sinais aqui apresentados constituem um padrão coerente com a legislação vigente.

### **Sinais de regulamentação**

Com o objetivo de facilitar seu entendimento, escolha e aplicação, neste manual os 51 (cinquenta e um) sinais de regulamentação estão agregados em 8 (oito) grupos, alguns também em subgrupos, conforme sua natureza, função, característica e aspecto do trânsito que regulamentam.

Os grupos e subgrupos são os seguintes:

1. Preferência de passagem
2. Velocidade
3. Sentido de Circulação
4. Movimentos de circulação
  - 4.1. Proibidos
  - 4.2. Obrigatórios
5. Normas especiais de circulação
  - 5.1. Controle de faixas de tráfego
  - 5.2. Restrições de trânsito por espécie e categoria de veículo
  - 5.3. Modos de operação
6. Controle das características dos veículos que transitam na via
7. Estacionamento
8. Trânsito de pedestres e ciclistas

Pedro Souza dos S. Leite  
Engenheiro Civil  
CREA/PB: 1616945-7



ESTADO DA PARAÍBA  
PREFEITURA MUNICIPAL DE SANTA LUZIA  
**OBRA: PAVIMENTAÇÃO EM PARALELEPÍEDO**

**Características:**

**Padrões alfanuméricos**

Para mensagens complementares dos sinais de regulamentação em áreas urbanas, devem ser utilizadas as fontes de alfabetos e números dos tipos Helvética Medium, Arial, Standard Alphabets for Highway Signs and Pavement Markings ou similar. Em áreas rurais devem ser utilizadas as fontes de alfabetos e números do tipo Standard Alphabets for Highway Signs and Pavement Markings series "D" ou "E (M)".

**Retrorefletividade e iluminação**

Os sinais de regulamentação podem ser aplicados em placas pintadas, retrorefletivas, luminosas (dotadas de iluminação interna) ou iluminadas (dotadas de iluminação externa frontal).

Nas rodovias ou vias de trânsito rápido, não dotadas de iluminação pública as placas devem ser retrorefletivas, luminosas ou iluminadas.

Em vias urbanas recomenda-se que as placas de "Parada Obrigatória" (R-1), "Dê a Preferência" (R-2) e de "Velocidade Máxima" (R-19) sejam, no mínimo, retrorefletivas.

Estudos de engenharia podem demonstrar a necessidade de utilização das placas retrorefletivas, luminosas ou iluminadas em vias com deficiência de iluminação ou situações climáticas adversas.

As placas confeccionadas em material retrorefletivo, luminosas ou iluminadas devem apresentar o mesmo formato, dimensões e cores nos períodos diurnos e noturnos.

**Materiais das placas**

Os materiais mais adequados para serem utilizados como substratos para a confecção das placas de sinalização são o aço, alumínio, plástico reforçado e madeira imunizada.

Os materiais mais utilizados para confecção dos sinais são as tintas e películas. As tintas utilizadas são: esmalte sintético, fosco ou semifosco ou pintura eletrostática. As películas utilizadas são: plásticas (não retrorefletivas) ou retrorefletivas dos seguintes tipos: de esferas inclusas, de esferas encapsuladas ou de lentes prismáticas, a serem definidas de acordo com as necessidades de projeto.

Poderão ser utilizados outros materiais que venham a surgir a partir de desenvolvimento tecnológico, desde que possuam propriedades físicas e químicas que garantam as características essenciais do sinal, durante toda sua vida útil, em quaisquer condições climáticas, inclusive após execução do processo de manutenção.



ESTADO DA PARAÍBA  
PREFEITURA MUNICIPAL DE SANTA LUZIA  
OBRA: PAVIMENTAÇÃO EM PARALELEPÍPEDO

Em função do comprometimento com a segurança da via, não deve ser utilizada tinta brilhante ou películas retrorrefletivas do tipo "esferas expostas". O verso da placa deverá ser na cor preta, fosca ou semifosca.

**Suporte das placas**

Os suportes devem ser dimensionados e fixados de modo a suportar as cargas próprias das placas e os esforços sob a ação do vento, garantindo a correta posição do sinal.


Os suportes devem ser fixados de modo a manter rigidamente as placas em sua posição permanente e apropriada, evitando que sejam giradas ou deslocadas.

Para fixação da placa ao suporte devem ser usados elementos fixadores adequados de forma a impedir a soltura ou deslocamento da mesma.

Os materiais mais utilizados para confecção dos suportes são aço e madeira imunizada.

Outros materiais existentes ou surgidos à partir de desenvolvimento tecnológico podem ser utilizados, desde que possuam propriedades físicas e químicas que garantam, suas características originais, durante toda sua vida útil em quaisquer condições climáticas.

**Exemplos de suportes:**



Petro Souza dos S. Leitao Nunes  
Engenheiro Civil  
CREA/PB: 16160463-8



ESTADO DA PARAÍBA  
PREFEITURA MUNICIPAL DE SANTA LUZIA  
**OBRA: PAVIMENTAÇÃO EM PARALELEPÍEDO**

Em determinados casos as placas podem ser fixadas em suportes existentes usados para outros fins, tais como, postes de iluminação, colunas ou braços de sustentação de grupos semafóricos.

Por questão de segurança e visibilidade é recomendável, quando possível, que a estrutura de viadutos, pontes e passarelas seja utilizada como suporte dos sinais, mantida a altura livre destinada à passagem de veículos.

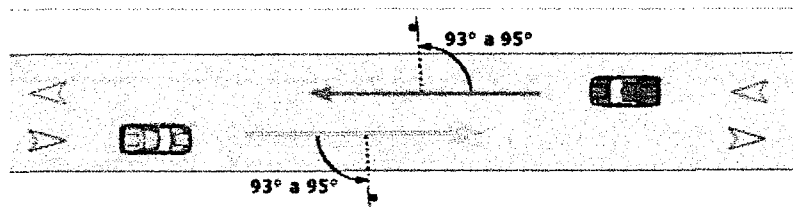
Os suportes **devem** possuir cores neutras e formas que não interfiram na interpretação do significado do sinal. **Não devem** constituir obstáculos à segurança de veículos e pedestres.

Para sinais usados temporariamente, os suportes podem ser portáteis ou removíveis com características de forma e peso que impeçam seu deslocamento.

#### Posicionamento na via

A regra geral de posicionamento das placas de sinalização consiste em colocá-las no lado direito da via no sentido do fluxo de tráfego que **devem** regulamentar, exceto nos casos previstos neste Manual.

As placas de sinalização **devem** ser colocadas na posição vertical, fazendo um ângulo de  $93^\circ$  a  $95^\circ$  em relação ao sentido do fluxo de tráfego, voltadas para o lado externo da via. Esta inclinação tem por objetivos assegurar boa visibilidade e leitura dos sinais, evitando o reflexo especular que pode ocorrer com a incidência de faróis de veículos ou de raios solares sobre a placa.



As placas suspensas podem ser utilizadas, conforme estudos de engenharia de tráfego, nas seguintes situações:

- controle de uso de faixa de trânsito;
- interseção complexa;
- três faixas ou mais por sentido;
- distância de visibilidade restrita;
- pequeno espaçamento entre interseções;
- rampas de saídas com faixas múltiplas;
- grande percentagem de ônibus e caminhões na composição do tráfego;
- falta de espaço para colocação das placas nas posições convencionais;
- volume de tráfego próximo à capacidade da via.

Pedro Souza dos S. Leitações  
Engenheiro Civil  
CREA/PB: 16160463/5



ESTADO DA PARAÍBA  
PREFEITURA MUNICIPAL DE SANTA LUZIA  
OBRA: PAVIMENTAÇÃO EM PARALELEPÍEDO

Nas vias rurais e urbanas de trânsito rápido, a não ser que o espaço existente seja muito limitado, recomenda-se manter uma distância mínima de 50 metros entre placas, para permitir a leitura de todos os sinais, em função do tempo necessário para a percepção e reação dos condutores, especialmente quando são desenvolvidas velocidades elevadas.

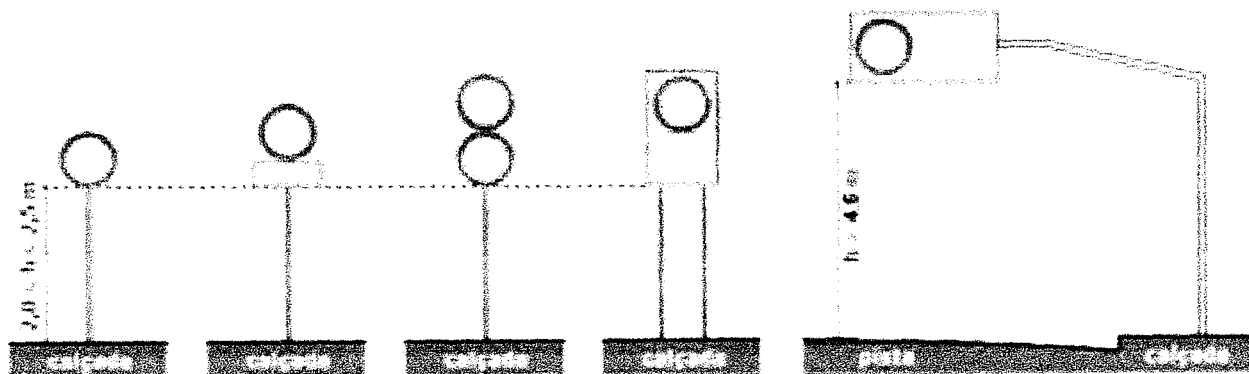
A altura e o afastamento lateral de colocação das placas de sinalização estão especificados de acordo com o tipo de via, urbana ou rural e são apresentados nas figuras a seguir.

**Posicionamento em vias urbanas:**

A borda inferior da placa ou do conjunto de placas colocada lateralmente à via, deve ficar a uma altura livre entre 2,0 e 2,5 metros em relação ao solo, inclusive para a mensagem complementar, se esta existir.

As placas assim colocadas se beneficiam da iluminação pública e provocam menor impacto na circulação dos pedestres, assim como ficam livres do encobrimento causado pelos veículos.

Para as placas suspensas a altura livre mínima deve ser de 4,6 metros.



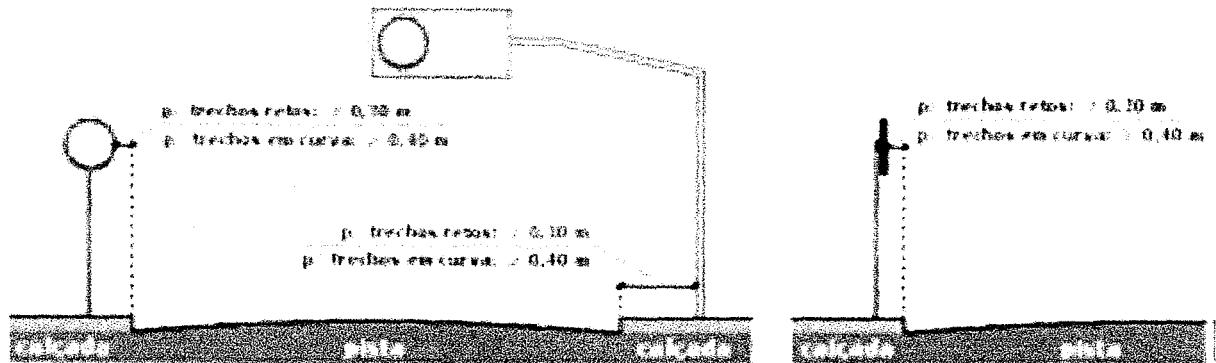
O afastamento lateral das placas, medido entre a borda lateral da mesma e da pista, deve ser, no mínimo, de 0,30 metros para trechos retos da via, e 0,40 metros nos trechos em curva.

Nos casos de placas suspensas, deve ser considerados os mesmos valores medidos entre o suporte e a borda da pista.

Pedro Souza dos S. Lencas  
Engenheiro Civil  
CREA/PB: 16160467-5



ESTADO DA PARAÍBA  
PREFEITURA MUNICIPAL DE SANTA LUZIA  
OBRA: PAVIMENTAÇÃO EM PARALELEPÍPEDO



A colocação de placas laterais em vias de trânsito rápido, com características semelhantes às vias rurais, poderá ser efetuada da mesma forma à aplicada nestas últimas, desde que não obstrua a eventual circulação de pedestres.

Pedro Souza dos S. Leitão  
Engenheiro Civil  
CREA/PB: 16160467-5






ESTADO DA PARAÍBA  
PREFEITURA MUNICIPAL DE SANTA LUZIA  
OBRA: PAVIMENTAÇÃO EM PARALELEPÍEDO

Sinal

Duplo sentido de circulação

R-28



Significado

Assinala ao condutor do veículo que a via de sentido único de circulação passa a ser de sentido duplo, após o ponto em que o sinal estiver colocado.

Princípios de utilização

O sinal R-28 deve ser utilizado quando uma via de sentido único de circulação passa a ter sentido duplo.

Posicionamento na via

A placa deve ser colocada no ponto a partir do qual ocorre a alteração na circulação.

Deve ser colocada no lado direito da via/pista, e repetida no lado esquerdo, quando a visibilidade estiver prejudicada.

Em vias com mais de 2 faixas e sentido único de circulação a placa deve ser repetida no lado esquerdo da via/pista.

Nos casos em que o sinal precisa ser visto também pelo fluxo de trânsito da via/pista transversal, a placa deve ser colocada em ângulo que permita a adequada visibilidade.

Em vias urbanas ou rurais a placa deve ser colocada no máximo a 5,0 m do prolongamento do meio-fio ou bordo da via/pista transversal ou canteiro central.

A placa pode ser suspensa sobre a pista.

Em interseção semaforizada a placa pode ser fixada na coluna ou braço projetado do semáforo, obedecendo aos critérios de posicionamento.

Pedro Souza dos S. Leão  
Engenheiro Civil  
CREA/PB: 16160463-5



ESTADO DA PARAÍBA  
PREFEITURA MUNICIPAL DE SANTA LUZIA  
OBRA: PAVIMENTAÇÃO EM PARALELEPÍEDO

Exemplos de aplicação

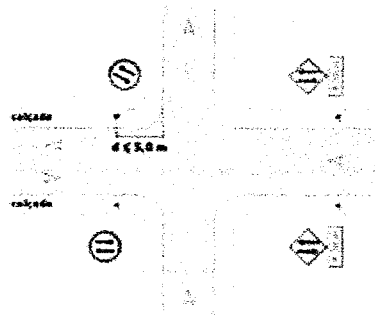


Fig. 94 via urbana

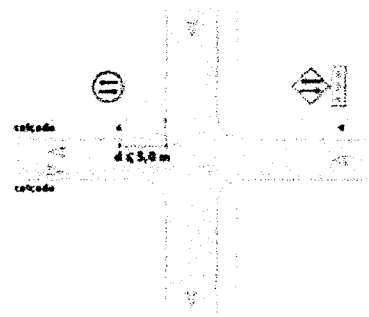


Fig. 95 via urbana




Fig. 96 via urbana

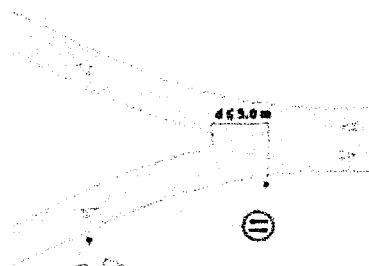


Fig. 97 via rural

Relacionamento com outras sinalizações

O sinal R-28 deve ser antecedido pelo sinal A-25 "Mão dupla adiante", acrescido, sempre que possível, de mensagem complementar "A \_\_\_\_ m" ou "Próxima quadra".

O sinal R-28 pode vir acompanhado de linhas de divisão de fluxos opostos, marcas de canalização e setas direcionais.

Enquadramento

O desrespeito ao sinal R-28 caracteriza infração prevista no art. 186, inciso I, do CTB.


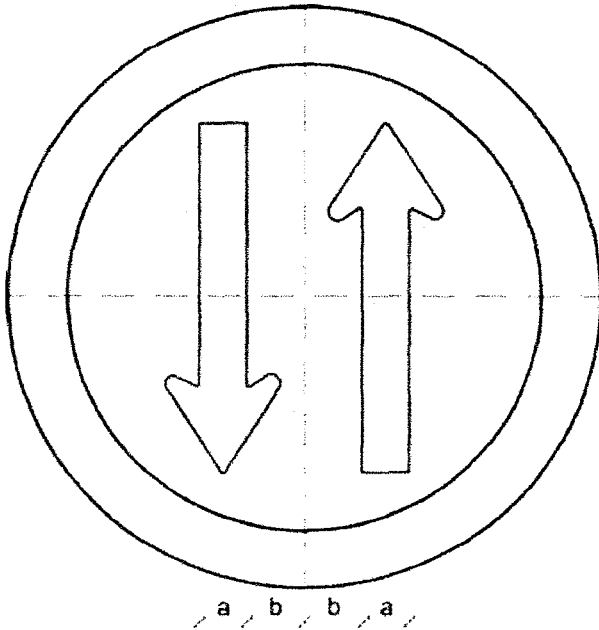
Pedro Souza dos S. Leitão  
Engenheiro Civil  
CREA/PB: 18160467



ESTADO DA PARAÍBA  
PREFEITURA MUNICIPAL DE SANTA LUZIA  
OBRA: PAVIMENTAÇÃO EM PARALELEPÍEDO

R-28

Duplo Sentido  
de Circulação



CORES:  
Fundo: Branco  
Orla: Vermelho  
Seta: Preto  
Verso: Preto Fosco

VIA	DIMENSÕES (mm)					Seta
	Sinal	Malha	a	b	c	
URBANA	φ 400	20 x 20	32	40	60	SR1
	φ 500	25 X 25	40	50	75	SR2
	φ 750	37,50 X 37,50	60	75	113	SR3
RURAL	φ 500	25 X 25	40	50	75	SR2
	φ 750	37,50 X 37,50	60	75	113	SR3
	φ 1000	50 X 50	80	100	150	SR4
	φ 1200	60 X 60	96	120	180	SR5

**Nota:**

As dimensões dos sinais deverão ser definidas conforme o tipo de via, especificado no item 4.6 "dimensões".

Pedro Souza dos S. Leitão  
Engenheiro Civil  
CREA/PB: 161604632/5



ESTADO DA PARAÍBA  
PREFEITURA MUNICIPAL DE SANTA LUZIA  
**OBRA: PAVIMENTAÇÃO EM PARALELEPÍEDO**

5.1 Regulamentação de Preferência de Passagem

Refere-se aos sinais que determinam os fluxos de veículos que devem parar ou dar preferência de passagem em uma interseção. São caracterizados, a seguir, os sinais:

R-1 - "Parada obrigatória"

R-2 - "Dê a preferência"

Sinal

Parada obrigatória

R-1



Significado

Assinala ao condutor que deve parar seu veículo antes de entrar ou cruzar a via/pista.

Princípios de utilização

O sinal R-1 deve ser utilizado quando se deseja reforçar ou alterar a regra geral de direito de passagem prevista no art. 29, inciso III, do CTB.

Seu uso deve se restringir às situações em que a parada de veículos for realmente necessária, sendo insuficiente ou perigosa a simples redução da velocidade, ou quando ocorrer uma das condições abaixo:

- onde o risco potencial, ou a ocorrência de acidentes, demonstre sua necessidade;
- nas interseções sem controle por semáforo, em área que tenha grande número de interseções semaforizadas;
- nas passagens de nível não semaforizadas;
- em vias transversais, junto a interseções com vias consideradas preferenciais, devido suas condições geométricas, de volume de tráfego ou continuidade física;
- em interseções em que a via considerada secundária apresenta visibilidade restrita.

Posicionamento na via

A placa deve ser colocada no lado direito da via/pista, o mais próximo possível do ponto de parada do veículo.

Em pistas com sentido único de circulação, em que o posicionamento da placa à direita não apresente boas condições de visibilidade, este sinal pode ser repetido ou colocado à esquerda.

Sinais Regulamentação - Pref. Pass. 39

Pedro Souza dos S. Leirão Nunes  
Engenheiro Civil  
CREA/PB: 161604852/5



ESTADO DA PARAÍBA  
PREFEITURA MUNICIPAL DE SANTA LUZIA  
OBRA: PAVIMENTAÇÃO EM PARALELEPÍEDO

Em pistas com sentido único de circulação, com duas ou mais faixas de trânsito, com grande volume de tráfego, recomenda-se o uso de placa contendo o sinal R-1 em ambos os lados.

Quando a via secundária interceptar a via que tem preferência de passagem em ângulo agudo, a posição da placa R-1 deve ser tal que não gere dúvidas aos usuários.

Em vias urbanas, a placa deve ser colocada no máximo a 10,0 m do prolongamento do meio-fio ou do bordo da pista transversal.

Em vias rurais, a placa deve ser colocada no mínimo a 1,5 m, e no máximo a 15,0 m do prolongamento do meio-fio ou do bordo da pista transversal.

A placa pode ser utilizada suspensa sobre a pista.

Exemplos de aplicação




Fig. 9 via urbana

Fig. 10 via urbana




Fig. 11 via urbana

Fig. 12 via urbana


Pedro Souza dos S. Leitão Junior  
Engenheiro Civil  
CREA 1001/10-1



ESTADO DA PARAÍBA  
PREFEITURA MUNICIPAL DE SANTA LUZIA  
OBRA: PAVIMENTAÇÃO EM PARALELEPÍPEDO

R-1

Parada Obrigatória



**CORES:**

Fundo: Vermelho Refletivo  
Orla Interna: Branco Refletivo  
Orla Externa: Vermelho Refletivo  
Letras: Branco Refletivo  
Verso: Preto Fosco

**LETRAS:**

Serie D ou E, texto centralizado.

VIA	DIMENSÕES (mm)		
	Lado	Malha	a
URBANA	250	12,50 x 12,50	72
	350	17,50 x 17,50	101
	400	20 x 20	115
RURAL	350	17,50 x 17,50	101
	400	20 x 20	115
	480	24 x 24	138

**Nota:**

As dimensões dos sinais deverão ser definidas conforme o tipo de via, especificado no item 4.6 "dimensões".

Pedro Souza dos S. Leitão Junior  
Engenheiro Civil  
CREA/PB: 16160463



ESTADO DA PARAÍBA  
PREFEITURA MUNICIPAL DE SANTA LUZIA  
OBRA: PAVIMENTAÇÃO EM PARALELEPÍEDO

---

MEMORIAL DESCRITIVO E  
ESPECIFICAÇÕES TÉCNICAS

---

PAVIMENTAÇÃO EM PARALELEPÍEDO

Pedro Souza dos S. Leitão  
Engenheiro Civil  
CREA/PB: 161604



ESTADO DA PARAÍBA  
PREFEITURA MUNICIPAL DE SANTA LUZIA  
OBRA: PAVIMENTAÇÃO EM PARALELEPÍPEDO

---

**ÍNDICE:**

---

<b>SERVIÇO PRELIMINAR</b>	<b>06</b>
<b>TERRAPLANAGEM</b>	<b>07</b>
<b>PAVIMENTAÇÃO</b>	<b>07</b>
<b>SINALIZAÇÃO VIÁRIA</b>	<b>08</b>
<b>DRENAGEM (DISSIPADOR)</b>	<b>08</b>

---

Pedro Souza dos S. Leitão  
Engenheiro Civil  
CREA/PB: 161604/32-5





ESTADO DA PARAÍBA  
PREFEITURA MUNICIPAL DE SANTA LUZIA  
OBRA: PAVIMENTAÇÃO EM PARALELEPÍPEDO

---

### FINALIDADE

A presente especificação tem por finalidade descrever de forma clara os serviços a serem executados e materiais a empregar, definindo Normas e Condutas Técnicas a serem observadas na execução da pavimentação em paralelepípedo em diversas ruas no município de Santa Luzia/PB.

### OBJETO DA OBRA

Construção de uma pavimentação em paralelepípedo com Meio-fio (Guia) de concreto pré-moldado e calçada em concreto.

O município é carente de infraestrutura em grande parte da sua área de expansão, principalmente em pavimentação de ruas. Com o objetivo de diminuir os transtornos da população, em especial nos períodos chuvosos e para dar um deslocamento tranquilo do trânsito será feita a pavimentação das ruas apresentadas no projeto.

### FISCALIZAÇÃO

A FISCALIZAÇÃO é o preposto direto da PREFEITURA junto às obras, que dá as instruções para execução dos serviços, podendo rejeitar ou alterar processos de execução, aplicação de mão-de-obra, de material e equipamentos considerados inadequados à execução do projeto.

Toda liberação será tomada tendo em vista o conteúdo destas Especificações. Os casos omissos serão resolvidos mediante consulta à FISCALIZAÇÃO. As dúvidas suscitadas na interpretação do Projeto e das Especificações serão encaminhadas, inicialmente, à FISCALIZAÇÃO que, caso julgue necessário, consultará sua instância superior.

Todos os pagamentos de taxas e licenças serão de responsabilidade da CONTRATADA, bem como a execução e fixação, em local a ser definido pela FISCALIZAÇÃO, de placas indicativas da obra, nas dimensões e modelos fornecidos pela Prefeitura.

Pedro Souza dos S. Leite Nunes  
Engenheiro Civil  
CREA/PB: 161604632/5



ESTADO DA PARAÍBA  
PREFEITURA MUNICIPAL DE SANTA LUZIA  
OBRA: PAVIMENTAÇÃO EM PARALELEPÍEDO

Será mantido no escritório da construção, um livro de ocorrência onde serão anotados, pela CONTRATADA e pela FISCALIZAÇÃO, todos os fatos que interfiram no desenvolvimento dos trabalhos.

Consideram-se como partes integrantes destas especificações, as instruções registradas no livro de ocorrência, concernentes a serviços, materiais, equipamentos e mão-de-obra.

Os materiais que derem entrada no canteiro, só serão considerados recebidos e aplicáveis, depois de inspecionados e aprovados pela FISCALIZAÇÃO.

A CONTRATADA facilitará ao pessoal da FISCALIZAÇÃO, livre e seguro acesso e trânsito no canteiro de trabalho.

As obras, a serem executadas, obedecerão aos cálculos, desenhos, memórias justificativas do projeto e a estas Especificações.

No caso de eventuais divergências entre elementos do projeto, serão observados os seguintes critérios:

- A. - as cotas assinaladas prevalecerão sobre as respectivas dimensões em escala;
- B. - os desenhos de maior escala prevalecerão sobre os de menor escala;
- C. - em outras divergências, prevalecerá a interpretação da FISCALIZAÇÃO;
- D. - os casos omissos ou particulares do projeto, que não estejam detalhados e especificados, serão decididos pela FISCALIZAÇÃO ou pela instância superior prevalecendo, em qualquer caso, o que estabelecem os quantitativos constantes da Planilha Orçamentária, objeto da Licitação.

A EMPREITEIRA deverá providenciar as seguintes instalações no canteiro de obra:

- A. Sanitários para operários;
- B. Tanques para água da construção;
- C. Equipamentos mecânicos;
- D. Canteiro para depósito de material exposto ao tempo;
- E. Instalação de água potável;

Pedro Souza dos S. Leitão  
Engenheiro Civil  
CREA/PB: 161604632



ESTADO DA PARAÍBA  
PREFEITURA MUNICIPAL DE SANTA LUZIA  
OBRA: PAVIMENTAÇÃO EM PARALELEPÍEDO

---

- F. Escritório para FISCALIZAÇÃO;
- G. Colocação de placas indicativas da obra com desenhos fornecidos pela PREFEITURA;
- H. Instalação elétrica para a obra;
- I. Almojarifado;
- J. Alojamento para operários, se necessário.

#### **ADMINISTRAÇÃO DA OBRA**

Será exercidos por ENGENHEIROS responsáveis, mestres gerais e demais elementos necessários para a boa execução dos serviços.

Será procedida periodicamente a remoção de todo o entulho, ou detritos, que venham a se acumular no decorrer da obra.

Deverão ser apresentados à FISCALIZAÇÃO, "croquis" indicativos das instalações, antes de sua efetiva execução".

#### **ABASTECIMENTO E SERVIÇOS PÚBLICOS**

O abastecimento d'água é realizado através da CAGEPA regional e a energia elétrica ficará por conta da ENERGISA ou qualquer outra atividade que se faça necessária para perfeita execução da Obra.

#### **DISPOSITIVOS PRELIMINARES**

**0.1.** A execução de todos os serviços contratados obedecerá, rigorosamente, os projetos fornecidos e as especificações, que complementam, no que couber, deverá ser combinado previamente entre as partes.

**0.2.** Compete ao Construtor fazer prévia visita ao local da obra para proceder a minucioso exame das condições locais, averiguarem os serviços e material a empregar. Qualquer dúvida ou

Pedro Souza dos S. Leitão  
Engenheiro Civil  
CREA/PB: 16160462



ESTADO DA PARAÍBA  
PREFEITURA MUNICIPAL DE SANTA LUZIA  
OBRA: PAVIMENTAÇÃO EM PARALELEPÍEDO

---

irregularidade observada nos projetos ou especificações deverá ser previamente esclarecida com o proprietário e autor do projeto.

**0.3.** No intuito de tomar todas as precauções necessárias a evitar a ocorrência de acidentes na obra, informamos que durante a execução dos trabalhos deverá ser rigorosamente observada as Norma Regulamentadora do Ministério do Trabalho (NR - 18 Obras de Construção, Demolição e Reparos).

## 1.0 SERVIÇOS PRELIMINARES

Antes do início das obras, a empreiteira se responsabilizará em entrar em contato com a concessionária de energia local para remanejamento de qualquer poste que por ventura esteja nas faixas de rolamento a serem pavimentadas.

### 1.1- Serviços topográficos

A locação deverá ser executada com instrumentos topográficos de precisão, devidamente aferidos antes do início dos trabalhos.

A locação será feita sempre usando as medidas calculadas sobre as cotas do projeto.

Em caso de dúvidas, deverá ser consultada a FISCALIZAÇÃO.

A ocorrência de erro na locação da obra projetada implicará para a CONTRATADA, na obrigação de fazer, por sua conta e risco e, nos prazos estipulados, as modificações, demolições e reposições necessárias.

### 1.2 – Placas da obra

Será em chapa de aço galvanizado, tamanho 2,00x4, 00m, devendo obedecer rigorosamente ao modelo fornecido pela CAIXA ECONÔMICA FEDERAL.

### 1.3 – Demolição de piso de alta resistência

Serão demolidas as calçadas indicadas nos projetos arquitetônicos de forma manual, para que as mesmas sejam construídas com a devida acessibilidade.

## 2.0 TERRAPLANAGEM

Peterson Souza dos S. Leitão  
Engenheiro Civil  
CREA/PB: 16160463-3



ESTADO DA PARAÍBA  
PREFEITURA MUNICIPAL DE SANTA LUZIA  
OBRA: PAVIMENTAÇÃO EM PARALELEPÍPEDO

O corte e aterro compensado deverão ser feito sempre que possível. Ao fim do processo de terraplanagem, todas as ruas deverão estar regularizadas e compactadas.

Será feita também uma escavação manual de valas de 0,15x0,20m para assentamento do meio-fio.

### 3.0 PAVIMENTAÇÃO

#### 3.1 – Meio Fios

Os meios-fios serão assentados e alinhados ao longo da pista de rolamento. Serão em concreto pré-moldado, dimensões 100x15x13x30cm, rejuntado com argamassa 1:4 (cimento: areia), incluindo escavação e reaterro. Os meios-fios deverão ter suas faces aparentes sem falhas ou depressões. Quando curvos, os meios-fios deverão obedecer aos raios de curva projetada.

A face livre deverá ficar aproximadamente vertical ao meio-fio, constituindo o ressalto, com 15 a 20 cm de altura exposta. O piso superior do meio-fio deverá ter de 15 a 20 cm de largura.

Será feito o rebaixamento no meio fio nas partes que houverem acesso de veículos as residências.

#### 3.2 – Pavimentação

Os pavimentos graníticos serão constituídos de pedras entalhadas em forma de paralelepípedos e assentados sobre colchão de areia com espessura de 10 cm de modo conveniente a fim de possibilitar o entrosamento necessário e obedecer a condições projetadas de greide, alinhamento e perfil transversal. As juntas serão preenchidas com argamassa de cimento e areia no traço 1:3, alternadas em relação às duas fiadas vizinhas, de tal modo que cada junta ficasse dentro do terço médio do paralelepípedo vizinho.

A penetração da argamassa do rejunte entre as pedras deve ser, no mínimo, de 1/3 da altura da pedra (3,3 a 4,0 cm).

O espaçamento entre as pedras (espessura) deve ser de 1,5 a 2,0cm.

Os meios-fios deverão ter suas arestas rigorosamente alinhadas como estabelecida em projeto e serão rejuntados com argamassa.

#### 3.3 – Meio fio granítico

Pedro Souza dos S. Leitão  
Engenheiro Civil  
CREA/PB: 16160/2012-5



ESTADO DA PARAÍBA  
PREFEITURA MUNICIPAL DE SANTA LUZIA  
OBRA: PAVIMENTAÇÃO EM PARALELEPÍPEDO

---

Será utilizado como cinturão de travamento nas extremidades que não tenham pavimento existente.

### 3.4 – Calçada

Será executada em concreto não estrutural moldado *in loco* no traço 1:3:5 (cimento:areia:brita), Fck = 12 Mpa, espessura de 7 cm, preparo manual.

### 3.5 – Rampas de Acessibilidade

As rampas terão pisos táteis direcionais e de alerta (ladrilhos) dispostos na rampa de acordo com projeto em ANEXO. Os pisos táteis serão em blocos de concreto pré-moldado (ladrilho) e obedecerá ao dimensionamento do projeto específico.

### 3.6 – Piso podotátil

Serão executadas placas de concreto, direcional e alerta com dimensões de 25x25cm, assentadas com argamassa.

### 4.4– Limpeza final da obra

Após o termino de cada rua, será feita a limpeza da mesma com vassoura.

## 4.0 SINALIZAÇÃO VIÁRIA

### 4.1 – Caiação

Será executada a caiação do meio fio, após o seu assentamento.

### 4.5 – Placas de identificação de rua

Deverá ser providenciada placa de identificação para todas as ruas. Terão dimensões de 45x25cm e colocadas em local de fácil visualização. Serão em chapa esmaltada.

### 4.6– Placas de sinalização vertical

O projeto de sinalização viária segue os seguintes volumes:

- Volume I - Sinalização Vertical de Regulamentação
- Volume II - Sinalização Vertical de Advertência

Sandro Souza dos S. Leitão Nunes  
Engenheiro Civil  
CREA/PB: 16160462-5



ESTADO DA PARAÍBA  
PREFEITURA MUNICIPAL DE SANTA LUZIA  
OBRA: PAVIMENTAÇÃO EM PARALELEPÍEDO

---

- Volume IV- Sinalização horizontal

- DEVEM SER COLOCADAS NA POSIÇÃO VERTICAL, FAZENDO UM ÂNGULO DE 93º A 95º EM RELAÇÃO AO SENTIDO DO FLUXO DE TRÁFEGO, VOLTADAS PARA O LADO EXTERNO DA VIA;
- O AFASTAMENTO LATERAL DAS PLACAS, MEDIDO ENTRE A BORDA LATERAL DA MESMA E DA PISTA, DEVE SER, NO MÍNIMO, 0,30 METROS PARA TRECHOS RETOS DA VIA, E 0,40 METROS NOS TRECHOS CURVOS;
- DEVERÁ SER COLOCADA NO MÁXIMO A 10,00 METROS DO PROLONGAMENTO DO MEIO-FIO OU DO BORDO DA PISTA TRANSVERSAL;
- LOCALIZADA DO LADO DIREITO DA VIA (EXCETO QUANDO SUA VISIBILIDADE ESTIVER PREJUDICADA)

## 5.0 DRENAGEM (DISSIPADOR)

Será feito um dissipador no fim da rua Vereador Dr. João Bezerra Da Nóbrega Gambarra, o mesmo será feito em concreto simples, com 2 degraus como mostra o detalhe na planta anexa.

**SANTA LUZIA /PB,  
12 DE FEVEREIRO DE 2019.**

Engenheiro Civil  
16160463-8

# ANEXO I

## LISTA DE VERIFICAÇÃO EM ACESSIBILIDADE

	ITEM	DESCRIÇÃO	ATENDIMENTO*			ETAPA DE VERIFICAÇÃO			ITEM DA NBR 9050/15:	OBS. *
			SIM	NÃO nesta etapa**	N/A - Justificar (não será verificado)	PELO CONCEDENTE OU MANDATÁRIA** * NO PROJETO DE ENGENHARIA	PELO CONVENIENTE NO PROJETO EXECUTIVO DE ACESSIBILIDADE	PELO CONVENIENTE NO LAUDO DE CONFORMIDADE		
ROTA ACESSÍVEL	1	Há indicação em projeto do traçado da rota acessível na área de intervenção?	x			s	s	s	6.1	
CALÇADAS	2	As calçadas novas ou reformadas possuem faixa livre com largura mínima de 1,20 m?	x			s	s	s	6.12.3.b)	
	3	As faixas livres não possuem obstáculos?	x			n	s	s	6.12.3.b)	
	4	As calçadas novas ou reformadas possuem faixa de serviço com largura mínima de 0,70 m?	x			n	s	s	6.12.3.a)	
	5	Em casos de calçadas novas ou reformadas com largura superior a 2,0m, há faixa de acesso?			x	n	s	s	6.12.1 6.12.3.c)	
	6	A faixa livre possui 2,10 m de altura livre nas calçadas novas ou reformadas?	x			n	s	s	6.12.3.b)	
	7	A sinalização suspensa está instalada acima de 2,10 m do piso nas calçadas novas ou reformadas?	x			n	s	s	5.2.8.2.3	
	8	A faixa livre ou passeio das calçadas novas ou reformadas possui inclinação transversal de até 3%?	x			n	s	s	6.12.3.b)	
	9	Nas calçadas novas ou reformadas há sinalização tátil direcional quando da ausência ou descontinuidade de linha-guia identificável?	x			n	s	s	ABNT NBR 16537 - 7.8.1	
	10	A sinalização visual possui contraste de luminância, em condições secas e molhadas nas calçadas novas?	x			n	s	s	5.4.6.2	
	11	Há sinalização tátil ou piso tátil para informar a existência de: desníveis, objetos suspensos, equipamentos, mudança de direção, travessia de pedestre, início e término de rampas e escadas, rebaixamentos de guia nas calçadas novas ou reformadas?	x			n	s	s	5.4.6.3 ABNT NBR 16537 - 6.6 - 7.4	
	12	A faixa livre das calçadas novas ou reformadas possui piso com superfície regular, firme, estável, não trepidante e anti derrapante, sob condição seca ou molhada?	x			n	s	s	6.3.2	

Eng.º Souza dos S. Leitão  
 Engenheiro Civil  
 CREA/PB: 161604/92-5



	13	O acesso de veículos aos lotes cria degraus ou desníveis na faixa livre nas calçadas novas ou reformadas?		x		n	s	s	6.12.4
	14	Os rebaixamentos de calçadas ou faixas elevadas para a travessia das vias constantes da intervenção estão na direção do fluxo da travessia de pedestres em calçadas novas ou reformadas ou reformadas?	x			s	s	s	6.12.7
	15	Os rebaixamentos de calçadas possuem inclinação igual ou inferior a 8,33% (nas rampas laterais e central) ou igual ou inferior a 5% para rebaixamento total (nas rampas laterais) em calçadas novas?	x			n	s	s	6.12.7.3 6.12.7.3.4
	16	Os rebaixamentos de calçadas possuem rampa central com largura mínima de 1,50m em calçadas novas ou reformadas?	x			s	s	s	6.12.7.3
	17	Os rebaixamentos de calçadas são feitos de forma a não reduzir a largura da faixa livre ou passeio em medida inferior a 1,20m em calçadas novas ou reformadas?	x			n	s	s	6.12.7.3
	18	Há desnível entre o término do rebaixamento da calçada e o leito carroçável em calçadas novas ou reformadas?		x		n	s	s	6.12.7.3.1
	19	Há rebaixamento do canteiro divisor de pistas, com largura igual à da faixa de travessia?			x	s	s	s	6.12.7.3.5
	20	Os semáforos para pedestres possuem dispositivos sincronizados com sinais visuais e sonoros?			x	n	s	s	8.2.2.3
	21	Os semáforos, se acionados manualmente, possuem comando com altura entre 0,80 m e 1,20 m do piso?			x	n	s	s	5.6.4.3 8.2.2.1
PASSARELAS	22	As passarelas de pedestres possuem uma das alternativas? a. rampas; b. rampas e escadas; c. rampas e elevadores; d. escadas e elevadores.			x	s	s	s	6.13.1
RAMPAS E ESCADAS	23	As rampas em rota acessível possuem, no mínimo, 1,20 m de largura?				s	s	s	6.6.2.5
	24	Os patamares (intermediários, de início e término da rampa) possuem dimensão longitudinal mínima de 1,20 m e não invadem a área de circulação adjacente?			x	s	s	s	6.6.4
	25	Para segmento de			x	n	s	s	6.6.2.1

		rampa com desnível máximo de 1,50 m, a inclinação é de 5%?								
	26	Para segmento de rampa com desnível máximo de 1,00 m, a inclinação é de até 6,25%?			x	n	s	s	6.6.2.1	
	27	Para segmento de rampa com desnível máximo de 0,80 m, sua inclinação é de até 8,33% e o número máximo de segmentos de rampa é 15?			x	n	s	s	6.6.2.1	
	28	Em rampas, na ausência de paredes laterais, há guarda corpos e guias de balizamento?			x	n	s	s	6.9.5	
	29	As escadas em rota acessível possuem no mínimo 1,20 m de largura?			x	s	s	s	6.8.3	
	30	Há patamar em escadas a cada desnível de 3,20 m (exceto escada de lances curvos ou mistos) com no mínimo 1,20m de dimensão longitudinal?			x	s	s	s	6.8.7	
	31	Os pisos dos degraus das escadas possuem dimensão entre 0,28 m e 0,32 m?			x	n	s	s	6.8.2	
	32	Os espelhos dos degraus das escadas possuem dimensão entre 0,16 m e 0,18 m?			x	n	s	s	6.8.2	
	33	Há sinalização visual aplicada nos pisos e espelhos dos degraus, contrastante com o revestimento adjacente?			x	n	s	s	5.4.4	
	34	Em escadas, na ausência de paredes laterais, há guarda corpos e guias de balizamento?			x	s	s	s	6.9.5	
	35	Nas rampas e escadas há corrimãos?			x	s	s	s	6.9.2.1	
	36	Em escadas e rampas os corrimãos são contínuos com diâmetro entre 30 mm a 45 mm, com altura de 0,92 m e a 0,70 m do piso e prolongamento mínimo de 0,30 m nas extremidades e recurvados nas extremidades?			x	n	s	s	6.9	
	37	Em rampas ou escadas com largura igual ou superior a 2,40 m, há instalação de corrimão intermediário?			x	n	s	s	6.9.4	
	38	Em rampas ou escadas, se há corrimão intermediário e patamar com comprimento superior a 1,40 m, há espaçamento mínimo de 0,80 m?			x	n	s	s	6.9.4.1	
PLATAFORMAS E ELEVADORES	39	Em plataforma de elevação vertical com percurso aberto, há fechamento contínuo com altura de 1,10 m e sem vãos laterais?			x	n	s	s	6.10	

Pedro Souza dos S. Leita  
Engenheiro Civil  
CREA/PB: 16160

	40	Em plataforma de elevação vertical com percurso superior a 2,00 m, o percurso é fechado?			x	n	s	s	6.10.3.2
	41	Em plataforma de elevação inclinada há parada programada no patamares ou pelo menos a cada 3,20 m de desnível?			x	n	s	s	6.10.4.2
	42	Há dispositivos de comunicação interno e externo à caixa de corrida, para solicitação de auxílio?			x	n	s	s	6.10.1
	43	Os elevadores, quando projetados para 1 cadeira de rodas e 1 outro usuário, possuem cabine com dimensões mínimas de 1,40 m x 1,10 m?			x	s	s	s	ABNT NBR NM 313 - Tabela 1
	44	Em elevadores, quando projetados para 1 cadeira de rodas e 1 outro usuário, as portas, quando abertas, possuem vão livre de 0,80 m x 2,10 m?			x	n	s	s	ABNT NBR NM 313 - Tabela 1
	45	O piso da cabine contrasta com o da circulação?			x	n	s	s	ABNT NBR NM 313
	46	Há sinalização com piso tátil de alerta junto à porta dos elevadores e plataformas de elevação vertical?			x	n	s	s	ABNT NBR 16537 - 6.9.1
	47	Possui sinalização sonora informando o pavimento em equipamentos com mais de duas paradas?			x	n	s	s	6.10.1
	48	Junto à porta do elevador há dispositivo entre 1,80 m e 2,50 m que emite sinais sonoro e visual, indicando o sentido em que a cabine se movimenta?			x	n	s	s	ABNT NBR NM 313
	49	A botoeira do pavimento está localizada entre 0,90 m e 1,10 m do piso?			x	n	s	s	ABNT NBR NM 313
	50	A botoeira da cabine está localizada entre 0,90 m e 1,30 m do piso?			x	n	s	s	ABNT NBR NM 313
	51	O desnível entre o piso da cabine e o piso externo é de, no máximo, 15 mm?			x	n	s	s	ABNT NBR NM 313
	52	A distância horizontal entre o piso da cabine e o piso externo é de, no máximo, 35 mm?			x	n	s	s	ABNT NBR NM 313
	53	O número do pavimento está localizado nos batentes externos, indicando o andar, em relevo e em Braille?			x	n	s	s	5.4.5.2
ESTACIONAMENTO DE VEÍCULOS	54	Há rota acessível interligando as vagas reservadas dos estacionamentos aos acessos?			x	n	s	s	6.2.4
	55	Há vagas de estacionamento reservadas a veículos que transportem pessoas com deficiência?			x	s	s	s	Lei 13.146/2015
	56	O número de vagas de estacionamento reservadas a veículos que transportem pessoas com deficiência é de, no mínimo, 2% do total de vagas, assegurada, no mínimo 1 vaga?			x	s	s	s	Lei 13.146/2015
	57	As vagas destinadas a			x	n	s	s	6.14.1.2

		peças com deficiência localizam-se a, no máximo, 50m do acesso à edificação ou elevadores?								
	58	As vagas destinadas a pessoas com deficiência contam com espaço adicional de, no mínimo, 1,20 m de largura?			x	n	s	s	6.14.1.2	
	59	Há vagas de estacionamento reservadas a veículos que transportem pessoas idosas?			x	s	s	s	Lei 10.741/2003	
	60	O número de vagas destinadas a veículos que transportem pessoas idosas é de, no mínimo, 5% do total de vagas, com no mínimo uma vaga?			x	s	s	s	Lei 10.741/2003	
	61	As vagas destinadas a pessoas idosas estão posicionadas próximas das entradas do edifício?			x	n	s	s	6.14	
	62	As vagas reservadas contêm sinalização vertical e horizontal?			x	n	s	s	5.5.2.3 6.14	
ACESSO	63	Há indicação no projeto do traçado da rota acessível?			x	s	s	s	6.1.1	
	64	A rota acessível interliga as áreas de uso público e adaptadas da edificação e incorpora as circulações?			x	s	s	s	6.1.1	
	65	Todas as entradas da edificação de uso público ou comum são acessíveis?			x	n	s	s	6.2.1; 6.1.1.1	
	66	Se houver controle de acesso, tipo catracas ou cancelas, pelo menos um deles em cada conjunto é acessível?			x	n	s	s	6.2.5	
	67	Possui sinalização informativa e direcional nas entradas e saídas acessíveis?			x	n	s	s	6.2.8	
	68	Há mapa acessível instalado imediatamente após a entrada principal com piso tátil associado, informando os principais pontos de distribuição no prédio ou locais de maior utilização?			x	n	s	s	Anexo B B.4	
	69	Há pelo menos duas formas de deslocamento vertical nas circulações verticais? (escadas, rampas, plataformas elevatórias ou elevador)			x	s	s	s	6.3	
PISO	70	As superfícies de piso possuem revestimento regular, firme, estável, não trepidante e antiderrapante, estando secas ou molhadas?			x	n	s	s	6.3.2	
	71	A rota acessível é nivelada ou possui desníveis de no máximo 0,5 cm, ou quando maior que 0,5 cm e menor que 2 cm é chanfrada na proporção 1:2 (50%)			x	n	s	s	6.3.4.1	
	72	Há rampa nos casos em que ocorra um desnível maior que 2 cm?			x	n			6.1 6.1.1.2 6.3.4.1	
	73	Se houver grelhas e juntas de dilatação em rotas acessíveis, os vãos perpendiculares			x	n	s	s	6.3.5	

		ao fluxo principal possuem dimensão máxima de 15mm?								
CORREDORES	74	Para corredores de uso comum com extensão de até 4,00 m, a largura é de, no mínimo, 0,90 m?			x	n	s	s	6.11.1	
	75	Para corredores de uso comum com extensão de até 10,00 m, a largura é de, no mínimo, 1,20 m?			x	n	s	s	6.11.1	
	76	Para corredores de uso comum com extensão acima de 10,00m, a largura é de, no mínimo, 1,50 m?			x	n	s	s	6.11.1	
	77	Para corredores de uso público, a largura é de, no mínimo, 1,50 m?			x	n	s	s	6.11.1	
	78	Para transposição de obstáculos com no máximo 0,40 m de extensão, a largura é de no mínimo 0,80 m?			x	n	s	s	6.11.1.2	
	79	Para transposição de obstáculos com extensão superior a 0,40 m, a largura é de no mínimo 0,90 m?			x	n	s	s	6.11.1.2	
	80	As passagens possuem informação visual, associada a sinalização tátil ou sonora?			x	n	s	s	5.4.1	
	81	Há placas de sinalização informando sobre os sanitários, acessos verticais e horizontais, números de pavimentos e rota de fuga?			x	n	s	s	5.2.8.1	
82	Esta sinalização está disposta em locais acessíveis para pessoa em cadeira de rodas, com deficiência visual, entre outros usuários, de tal forma que possa ser compreendida por todos?			x	n	s	s	5.2.8.1		
ROTA DE FUGA	83	Quando a rota de fuga incorpora escadas de emergência e elevadores de emergência há área de resgate com no mínimo um M.R (0,80X1,20m) por pavimento e um para cada escada e elevador de emergência?			x	s	s	s	6.4.4	
	84	As rotas de fuga e as saídas de emergência estão sinalizadas, com informações visuais, sonoras e táteis?			x	n	s	s	5.5.1	
RAMPAS E ESCADAS	85	As rampas possuem largura mínima de 1,50 m? Sendo o mínimo admissível de 1,20m (indicadas no projeto como as pertencentes à rota acessível)			x	s	s	s	6.6.2.5	
	86	As escadas possuem largura mínima de 1,20m? (indicadas no projeto como as pertencentes à rota acessível)			x	s	s	s	6.8.3	
	87	Há guarda-corpos e guias de balizamento em rampas e escadas, na ausência de paredes laterais? (indicadas no projeto como as pertencentes à rota acessível)			x	s	s	s	6.6.3 6.9.5	
	88	Há corrimãos em escadas e rampas? (indicadas no projeto)			x	s	s	s	6.9.2.1	

		como as pertencentes à rota acessível)								
	89	Os corrimãos são contínuos, com diâmetro entre 30 mm a 45 mm, em ambos os lados, com altura de 0,92 m e a 0,70 m do piso, prolongamento mínimo de 0,30 m e recurvados nas extremidades ?			x	n	s	s	6.9.2.1; 4.6.5	
	90	Em rampas ou escadas com largura igual ou superior a 2,40 m, há instalação de corrimão intermediário?			x	n	s	s	6.9.4	
	91	Em rampas ou escadas, se há corrimão intermediário e patamar com comprimento superior a 1,40 m, há espaçamento mínimo de 0,80 m?			x	n	s	s	6.9.4.1	
	92	Os patamares (intermediários, de início e término) das rampas possuem dimensão longitudinal mínima de 1,20 m e não invadem a área de circulação adjacente?			x	s	s	s	6.6.2 6.6.4	
	93	Há patamar em escadas a cada desnível de 3,20 m (exceto escada de lances curvos ou mistos), com dimensão longitudinal de 1,20 m?			x	s	s	s	6.8.7 6.8.8	
	94	Os patamares de mudança de direção em rampas e escadas possuem o comprimento igual à largura das mesmas?			x	s	s	s	6.6.4; 6.8.3	
RAMPAS E ESCADAS	95	Para segmento de rampa com desnível máximo de 1,50 m, a inclinação é de 5%?			x	n	s	s	6.6.2.1	
	96	Para segmento de rampa com desnível máximo de 1,00 m, a inclinação é de até 6,25%?			x	n	s	s	6.6.2.1	
	97	Para segmento de rampa com desnível máximo de 0,80 m, sua inclinação é de até 8,33% e o número máximo de segmentos de rampa é 15?			x	n	s	s	6.6.2.1	
	98	Os pisos dos degraus das escadas possuem dimensão entre 0,28 m e 0,32 m?			x	s	s	s	6.8.2	
	99	Os espelhos dos degraus das escadas possuem dimensão entre 0,16 m e 0,18 m?			x	s	s	s	6.8.2	
	100	O primeiro e o último degrau de um lance de escada distam 0,30m da circulação adjacente?			x	s	s	s	6.8.4	
	101	As escadas que interligam os pavimentos, possuem sinalização tátil, visual e/ou sonora?			x	n	s	s	5.5.1.3	
	102	Há sinalização visual de degraus isolados?			x	n	s	s	5.4.4	
PLATAFORMAS E ELEVADORES	103	Em plataforma de elevação vertical com percurso aberto, há fechamento contínuo com altura de 1,10 m e sem vãos laterais?			x	n	s	s	6.10.3.1	
	104	Em plataforma de elevação vertical com percurso superior a 2,00 m, o percurso é fechado?			x	n	s	s	6.10.3.2	

Pedro Souza dos S. Lottas  
Engenheiro Civil  
CREA/PB: 16160462-5

PLATAFORMAS E ELEVADORES	105	Em plataforma de elevação inclinada há parada programada nos patamares ou pelo menos a cada 3,20 m de desnível?			x	n	S	S	6.10.4.2
	106	Há dispositivos de comunicação interno e externo à caixa de corrida, para solicitação de auxílio?			x	n	S	S	6.10.1
	107	Os elevadores possuem cabine com dimensões mínimas de 1,40 m x 1,10 m?			x	S	S	S	ABNT NBR NM 313
	108	Em elevadores as portas, quando abertas, possuem vão livre mínimo de 0,80 m x 2,10 m?			x	n	S	S	6.11.2.4
	109	O piso da cabine contrasta com o da circulação?			x	n	S	S	ABNT NBR NM 313
	110	Possui sinalização com piso tátil de alerta e visual junto ao equipamento? (exceto plataforma de elevação inclinada)			x	n	S	S	6.10.1; 6.10.4.4
	111	Possui sinalização sonora informando o pavimento em equipamentos com mais de duas paradas?			x	n	S	S	6.10.1
	112	Junto à porta do elevador há dispositivo entre 1,80 m e 2,50 m que emite sinais sonoro e visual, indicando o sentido em que a xcabine se movimenta?			x	n	S	S	ABNT NBR NM 313
	113	A botoeira do pavimento está localizada entre 0,90 m e 1,10 m do piso?			x	n	S	S	ABNT NBR NM 313
	114	A botoeira da cabine está localizada entre 0,90 m e 1,30 m do piso?			x	n	S	S	ABNT NBR NM 313
PLATAFORMAS E ELEVADORES	115	O desnível entre o piso da cabine e o piso externo é de, no máximo, 15 mm?			x	n	S	S	ABNT NBR NM 313
	116	A distância horizontal entre o piso da cabine e o piso externo é de, no máximo, 35 mm?			x	n	S	S	ABNT NBR NM 313
	117	O número do pavimento está localizado nos batentes externos, indicando o andar, em relevo e em Braille?			x	n	S	S	5.4.5.2
PORTAS E JANELAS	118	As portas, quando abertas, possuem vão livre de 0,80 m de largura e 2,10 m de altura?			x	S	S	S	6.11.2.4
	119	Nos locais de prática esportivas, as portas tem largura mínima de 1m nas circulações destinada a praticantes?			x	S	S	S	6.11.2.4; 6.11.2.1 2; 10.11.1
	120	Em portas de duas ou mais folhas, pelo menos um delas possui vão livre de 0,80 m de largura?			x	n	S	S	6.11.2.4
	121	Se houver portas em sequência, há espaço entre elas (abertas) de, no mínimo, 1,50 m de diâmetro e 0,60 m ao lado da maçaneta?			x	n	S	S	6.11.2
	122	A área de varredura das portas não interfere nas áreas de manobra, na dimensão mínima dos patamares e no fluxo principal de circulação?			x	n	S	S	6.6.4.1; 6.8.8; 6.11.2.1
	123	Se abertura da porta é no sentido do			x	n	S	S	6.11.2.2

Pedro Souza dos S. Lima  
Engenheiro Civil  
CREA/PB: 161694

		usuário, existe espaço livre de 0,30 m entre a porta e a parede e espaço frontal de 1,2 m ou acionamento automático?								
	124	Se abertura da porta é no sentido oposto ou lateral ao deslocamento do usuário, existe espaço livre de 0,60 m entre a porta e a parede e espaço frontal de 1,5m ou acionamento automático?	x	n	s	s		6.11.2.2; 6.11.2.3		
	125	Possui sinalização visual no centro da porta ou na parede ao lado da maçaneta (1,20 m - 1,60 m) no lado externo, informando o ambiente?	x	n	s	s		5.4.1		
	126	A sinalização visual está associada à sinalização tátil em relevo e Braille (instalada na parede adjacente ou batente em altura entre 0,90 m - 1,20 m) ou sonora?	x	n	s	s		5.4.1		
	127	As maçanetas das portas são do tipo alavanca e estão instaladas entre 0,80 m e 1,10 m do piso?	x	n	s	s		6.11.2.6		
	128	A altura do peitoril respeita o cone visual de pessoa em cadeira rodas (aprox. 60 cm)?	x	n	s	s		6.11.3		
	129	As janelas possuem comando de abertura instalados entre 0,60 m e 1,20 m do piso?	x	n	s	s		6.11.3		
GERA	130	Existe sanitário acessível, para cada sexo, em todos os pavimentos, com entrada independente dos sanitários coletivos?	x	s	s	s		7.4.3		
	131	As superfícies de piso dos sanitários acessíveis não possuem desníveis e possuem revestimento regular, firme, estável, não trepidante, e antiderrapante, estando secas ou molhadas?	x	n	s	s		6.3.2 6.3.4		
	132	Há no mínimo 5% do total de cada peça sanitária, com no mínimo uma, para cada sexo em cada pavimento, onde há sanitários?	x	n	s	s		7.4.3		
	133	O sanitário acessível ou boxe sanitário acessível possui circulação livre para giro de 360° (diâmetro 1,50 m)?	x	s	s	s		7.5.a)		
	134	Os sanitários acessíveis possuem dispositivo de sinalização de emergência (alarme sonoro e visual) próximo à bacia, acionado através de pressão ou alavanca, instalado à 40 cm do piso e com cor contrastante?	x	n	s	s		5.6.4.1		
	135	Os interruptores foram instalados em altura de 0,60m a 1,00 m do piso?	x	n	s	s		4.6.9		
PORTAS	136	As portas, quando abertas, possuem vão livre de 0,80 m de largura e 2,10 m de altura?	x	s	s	s		6.11.2.4		
	137	Em caso de porta de eixo vertical, a abertura	x	s	s	s		7.5.f)		



		é para o lado externo do sanitário ou boxe?								
	138	Nos locais de prática esportivas, as portas tem largura mínima de 1m nas circulações destinada a praticantes?			x	s	s	s	6.11.2.4; 6.11.2.1 2; 10.11.1	
	139	A porta possui puxador horizontal, com diâmetro entre 25 mm a 35 mm, com comprimento mínimo de 0,40 m, afixado na parte interna da porta e maçaneta tipo alavanca?			x	n	s	s	6.11.2.7 Figura 84; 7.11.5	
	140	Há sinalização visual no centro da porta ou na parede ao lado da maçaneta (1,20 m - 1,60 m) no lado externo, informando o ambiente?			x	n	s	s	5.4.1	
	141	A sinalização visual está associada à sinalização tátil em relevo e Braille (instalada na parede adjacente ou batente em altura entre 0,90 m - 1,20 m) ou sonora?			x	n	s	s	5.4.1	
BACIA SANITÁRIA	142	Há área de transferência (0,80 m x 1,20 m) lateral, diagonal e perpendicular para a bacia sanitária?			x	s	s	s	7.5	
	143	A bacia possui 0,43 m a 0,45 m de altura em o assento (46 cm de altura com assento)?			x	n	s	s	7.7.2.1	
	144	A bacia NÃO possui abertura frontal?			x	n	s	s	7.7.2.1	
	145	Há barras de apoio com comprimento mínimo de 0,80 m, fixadas horizontalmente nas paredes de fundo e na lateral da bacia sanitária, distando 0,75 m do piso acabado e uma barra vertical de, no mínimo 0,70m, a 0,10m acima da barra horizontal e a 0,30m da borda frontal da bacia?			x	n	s	s	7.7.2.2 Figuras 103 e 104	
	146	O acionamento da válvula de descarga está a no máximo 1,00 m do piso?			x	n	s	s	7.7.3.1	
	147	No caso de caixa acoplada, a barra sobre esta, possui altura máxima de 0,89 m?			x	n	s	s	7.7.2.3.3	
	148	O acionamento de descarga em caixa acoplada é do tipo alavanca ou sensores?			x	n	s	s	7.7.3.2	
LAVATÓRIO	149	O lavatório acessível é sem coluna ou com coluna suspensa, com profundidade máxima de 0,50m, altura final entre 0,78 e 0,80m e distante 0,30 m do piso?			x	n	s	s	7.5.d) Figura 98	
	150	No caso de lavatório instalado em bancada, a altura superior da cuba está entre 78 e 80 cm, e possui altura livre inferior de, no mínimo, 73 cm?			x	n	s	s	7.10.3	
	151	Há barras de apoio de cada lado dos lavatórios, distantes a, no máximo, 0,50m da parede e do eixo da torneira e no caso de barra horizontal, o perfil superior de 0,78 a 0,80m do piso e no caso de barra vertical com, no mínimo,			x	n	s	s	7.8.1 Figuras 113 e 114	

		0,40m de comprimento, a 0,90m do piso?								
	152	As torneiras são acionadas por alavanca, sensor eletrônico ou dispositivo equivalente ?			x	n				7.8.2
MICTÓRIO	153	Existe área de aproximação frontal para Pessoa com Mobilidade Reduzida (diâmetro de 60 cm) e para Pessoa em Cadeira de Rodas (0,80 m x 1,20 m)?			x	n	s	s		7.10.4
	154	Para os mictórios suspensos, a altura da borda frontal é de 0,60 m a 0,65 m?			x	n	s	s		7.10.4.3
	155	Acionamento da descarga é do tipo alavanca ou automática e possui altura de 1,00 m do piso?			x	n	s	s		7.10.4.3
	156	O mictório possui barras de apoio em ambos os lados com afastamento de 0,30 m (a partir do eixo), comprimento mínimo de 0,70 m e fixadas a altura de 0,75 m do piso acabado?			x	n	s	s		7.10.4.3
ACESSÓRIOS	157	Se existir ducha higiênica, está instalada de 0,45 a 1,20 do piso e distante de 0,25 a 0,43m da borda lateral da bacia?			x	n				7.5. m) Figura 14
	158	O espelho, quando instalado em parede sem pias, possui borda inferior a, no máximo, 0,50 m e a borda superior a, no mínimo, 1,80 m do piso?			x	n	s	s		7.11.1
	159	O espelho, quando instalado sobre o lavatório, possui borda inferior a, no máximo, a 0,90 m e a borda superior a, no mínimo, 1,80 m do piso?			x	n	s	s		7.11.1
	160	A papelreira embutida está em altura mínima de 0,55 m (eixo) do piso e dista 0,20 m da borda frontal da bacia?			x	n	s	s		7.11.2
	161	A papelreira de sobrepor está alinhada com a borda frontal da bacia e o acesso ao papel está a 1,00 m do piso acabado?			x	n	s	s		7.11.2
	162	Os acessórios (papelreira, cabide e porta-objetos) atendem à altura entre 0,80 m e 1,20 m?			x	n	s	s		7.11.3 7.11.4
BOXE DE CHUVEIRO	163	As dimensões mínimas do boxe de chuveiro são de 0,90 m x 0,95 m?			x	s	s	s		7.12.1.2
	164	Caso exista porta no boxe, esta possui vão com largura livre mínima de 0,90 m confeccionada em material resistente a impacto?			x	n	s	s		7.12.1.1
	165	O registro do chuveiro está a 1,00 m do piso acabado e a 0,45 m de distância do banco?			x	n	s	s		7.12.2 Figura 126
	166	Há banco instalado na parede lateral ao chuveiro, com			x	n	s	s		7.12.3 Figura

		dimensões mínimas de 0,70 m x 0,45 m, e altura de 0,46 m do piso acabado?						126.b)	
	167	No boxe há barra de apoio de 90° na parede lateral ao banco e barra vertical na parede de fixação do banco?			x	n	s	s	7.12.3 Figura 126.a)
	168	O piso do boxe de chuveiro é antiderrapante, está nivelado com o piso adjacente e possui grelhas ou ralos fora da área de manobra e transferência?			x	n	s	s	7.12.4
BANHEIRA	169	Há área de transferência (0,80 m x 1,20 m) lateral à banheira?			x	n	s	s	7.13.2 Figuras 127 e 128
	170	A banheira possui altura máxima de 0,46 m?			x	n	s	s	7.13.2.1
	171	O acionamento da banheira do comando deve estar a uma altura de 0,80 m do piso acabado?			x	n	s	s	7.13.2.3
	172	A banheira possui duas barras de apoio horizontais na parede frontal e uma vertical na parede lateral?			x	n	s	s	7.13.2.4 Figura 129
ÁREA COMUM DOS VESTIÁRIOS	173	Os vestiários acessíveis estão localizados em rotas acessíveis?			x	s	s	s	7.3.1
	174	Existe vestiário acessível com entrada independente?			x	s	s	s	7.4.2
	175	As superfícies de piso dos vestiários acessíveis possuem revestimento regular, firme, estável, não trepidante e antiderrapante, estando secas ou molhadas?			x	n	s	s	7.12.4
	176	Há, no mínimo, 5% do total de cada peça instalada acessível, com no mínimo uma, consideradas separadamente, se houver divisão por sexo?			x	n	s	s	7.4.5
	177	Há sinalização de emergência?			x	n	s	s	7.4.2.2
	178	Os vestiários acessíveis possuem dispositivo de sinalização de emergência (alarme sonoro e visual) próximo à bacia, acionado através de pressão ou alavanca, instalado à 40 cm do piso e com cor contrastante?			x	n	s	s	5.6.4.1
	179	Os interruptores foram instalados em altura de 0,60m a 1,00 m do piso?			x	n	s	s	4.6.9
	180	A sinalização visual está associada à sinalização tátil em relevo e Braille (instalada na parede adjacente ou batente em altura entre 0,90 m - 1,20 m) ou sonora?			x	n	s	s	5.4.1
	181	As portas, quando abertas, possuem vão livre de 0,80 m de largura e 2,10 m de altura?			x	s	s	s	6.11.2.4

	182	A porta possui puxador horizontal, com diâmetro entre 25 mm a 35 mm, com comprimento mínimo de 0,40 m, afixado na parte interna da porta e maçaneta tipo alavanca?			x	n	s	s	6.11.2.7 Figura 84; 7.11.5
	183	Nos locais de prática esportivas, as portas tem largura mínima de 1m nas circulações destinada a praticantes?			x	s	s	s	6.11.2.4; 6.11.2.1 2; 10.11.1
CABINAS	184	As cabinas individuais acessíveis possuem superfície para troca de roupas na posição deitada, de dimensões mínimas de 0,70 m de largura, 1,80 m de comprimento e altura de 0,46 m?			x	n	s	s	7.14.1
	185	Há duas barras de apoio horizontais junto à superfície de troca de roupas com comprimento mínimo de 0,80 m, instaladas na cabeceira a 0,30 m da lateral e na lateral a 0,50 m da cabeceira, ambas em altura de 0,75 m do piso acabado?			x	n	s	s	7.14.1
	186	A porta da cabina, quando aberta, possui vão livre com largura de 0,80 m ou 1,00 m, em locais de pratica esportiva, com abertura para o lado externo da cabina?			x	s	s	s	7.14.1; 10.11.1
	187	A porta da cabina possui puxador horizontal, com diâmetro entre 25 mm a 35 mm, com comprimento mínimo de 0,40 m, afixado na parte interna da porta e sistema de travamento acessível?			x	n	s	s	7.5.f) Figura 84
	188	O espelho, quando instalado, possui borda inferior a 0,30 m e a borda superior a, no mínimo, 1,80 m do piso?			x	n	s	s	7.14.1
	BANCOS	189	Os bancos para vestiários possuem encosto e profundidade mínima de 0,45 m, largura mínima de 0,70 m e altura de 0,46 m do piso, e possuem um espaço livre inferior com 0,30 m de profundidade?			x	n	s	s
190		Os bancos possuem área de transferência lateral com dimensões mínimas de 0,80 x 1,20 m?			x	n	s	s	7.14.2 Figura 131
ARMÁRIOS	191	A altura de utilização dos armários está entre 0,40 m e 1,20m do piso acabado?			x	n	s	s	7.14.3
	192	A altura de fixação dos puxadores dos armários está entre 0,40 m e 1,20 m?			x	n	s	s	7.14.3
	193	As prateleiras possuem profundidade que variam entre 0,25 e 0,43, a depender da altura de cada prateleira, conforme			x	n	s	s	7.14.3 4.6.2 Figura 14

		figura 14 da NBR 9050?								
	194	As projeção de abertura das portas dos armários permite área de circulação mínima de 0,90 m?			x	n	s	s	7.14.3	
ACESSÓRIOS	195	Os cabides e porta-objetos estão a uma altura entre 0,80 m e 1,20 m?			x	n	s	s	7.14.5	
	196	O porta-objetos possui profundidade máxima de 0,25 m?			x	n	s	s	7.14.5	
MOBILIÁRIO (EXTERNO E INTERNO)	197	O mobiliário urbano está localizado junto a uma rota acessível e fora da faixa livre para circulação de pedestre?			x	s	s	s	4.3.3 8.1	
	198	Os assentos públicos possuem altura e profundidade entre 0,40 e 0,45 m, largura individual entre 0,45 e 0,50 m e encosto com ângulo entre 100° e 110°?			x	n	s	s	8.9.1	
	199	Em locais de atendimento ao público, existe assento de uso preferencial sinalizado com o Símbolo Internacional de Acesso e com os símbolos de gestante, pessoa com criança de colo, pessoa idosa, pessoa obesa e pessoa com mobilidade reduzida?			x	n	s	s	5.3.2 Figuras 31 e 32; 5.3.5.1 Figuras 35 a 39	
	201	O assento para pessoa obesa possui largura mínima de 0,75 m, profundidade entre 0,47 m e 0,51 m e altura do assento entre 0,41 m e 0,45 m e suporta carga de 250 Kg?			x	n	s	s	4.7	
	202	O mobiliário não interrompe a livre passagem, nos espaços de circulação das rotas acessíveis?			x	n	s	s	4.3.3	
	203	Há M.R (0,80 x 1,20 m) ao lado dos assentos fixos e fora da faixa para circulação de pedestres?			x	s	s	s	8.9.3	
	204	A circulação entre os móveis ou passagens internas é, no mínimo, de 0,90 m e possui áreas de giro para retorno?			x	n	s	s	4.3	
	205	As mesas possuem largura mínima de 0,90 m e altura da superfície de trabalho entre 0,75 m e 0,85 m?			x	n	s	s	9.3.1.3	
	206	As mesas permitem aproximação frontal da cadeira de rodas, com uma altura livre mínima de 0,73 m embaixo da superfície de trabalho, garantindo largura mínima de 0,80 m e profundidade mínima de 0,50 m?			x	n	s	s	9.3.1.4	
TRANSPORTE	207	Em pontos de embarque e desembarque de transporte público, se houver assentos fixos e/ou apoios isquiáticos, há também espaço para P.C.R com dimensões de 0,80 m x 1,20 m?			x	s	s	s	8.2.1.2	
	208	Há sinalização informativa sobre as linhas disponíveis nos pontos de ônibus, dos tipos visual e sonora?			x	n	s	s	8.2.1.3 5.2.7	

Pedro Souza dos S. Leite  
 Engenheiro Civil  
 CREA/PB: 16160463

TELEFONES	209	Em edificações de grande porte e equipamentos urbanos, há pelo menos um telefone que transmita mensagens de texto (TDD) ou tecnologia similar, instalado a uma altura entre 0,75 m e 0,80 m do piso acabado?			x	n	s	s	8.3.2	
	210	Pelo menos um telefone de cada conjunto assegura dimensão e espaço apropriado para aproximação, alcance, manipulação e uso, devidamente sinalizado?			x	n	s	s	8.3.1 8.1	
	211	Caso exista cabina telefônica, pelo menos uma é acessível e possui dimensões que garantem um M.R (0,80 m x 1,20 m) com aproximação frontal?			x	n	s	s	8.4.2	
	212	O telefone da cabina acessível está instalado suspenso, na parede oposta à entrada?			x	n	s	s	8.4.2	
	213	Em frente à cabina há espaço para rotação de 180° de cadeira de rodas (1,50 x 1,20 m)?			x	n	s	s	8.4.2	
VEGETAÇÃO	214	Se houver áreas drenantes de árvores invadindo as faixas livres do passeio, há grelhas de proteção, com vãos de no máximo 15 mm?			x	n	s	s	8.8.3	
BALCÕES DE ATENDIMENTO E/OU INFORMAÇÕES	215	O balcão de atendimento e/ou informações está facilmente identificado e localizado em rota acessível?			x	n	s	s	9.2.1.1	
	216	Os balcões de atendimento e/ou informações garantem um M.R frontal?			x	s	s	s	9.2.1.2	
	217	Há circulação adjacente aos balcões que permita giro de 180° (1,20 x 1,50 m) de cadeira de rodas?			x	s	s	s	9.2.1.2	
	218	Balcão de atendimento possui superfície com largura mínima de 0,90 m e altura entre 0,75 m a 0,85 m do piso, assegurando-se largura livre mínima sob a superfície de 0,80 m?			x	n	s	s	9.2.1.4	
	219	Balcão de informações possui superfície com largura mínima de 0,90 m e altura entre 0,90 m a 1,05 m do piso, assegurando-se largura livre mínima sob a superfície de 0,80 m?			x	n	s	s	9.2.3.4	
	220	Balcão de atendimento ou de informação possui altura livre sob o tampo de no mínimo 0,73 m e profundidade livre mínima de 0,30 m, de modo que a pessoa em cadeira de rodas tenha a possibilidade de avançar sob o balcão?			x	n	s	s	9.2.1.5 9.2.3.5	
	221	Os balcões possuem o Símbolo Internacional de Acesso próximo à parte rebaixada?			x	n	s	s	5.3.2.2	
AUTO-ATENDIMENTO	222	Em áreas de atendimento, no caso de dispensers de senha ou totens de autoatendimento, estes			x	n	s	s	9.4.3.2	

		estão localizados em área de piso nivelado e sem obstruções?							
	223	Pelo menos um desses equipamentos possui um M. R. para aproximação (frontal e alcance visual frontal ou lateral) de pessoa em cadeira de rodas?			x	n	s	s	9.4.3.4
	224	Os controles estão localizados entre 0,80 m e 1,20 m do piso, com profundidade de no máximo 0,30 m em relação à face frontal externa do equipamento?			x	n	s	s	9.4.3.5
	225	O equipamento apresenta instruções e informações visuais e auditivas ou táteis em posição visível, conforme Seção 5?			x	n	s	s	9.4.3.8
	226	No caso de displays de senhas, a informação é compreensível por pessoas com deficiência, sendo apresentada de forma visual e sonora?			x	n	s	s	5.1.3
BEBEDOUROS	227	Os bebedouros estão instalados com no mínimo duas alturas diferentes de bica: 0,90 m e outra entre 1,00 m e 1,10 m em relação ao piso acabado?			x	n	s	s	8.5.1.2
	228	O bebedouro de 0,90 m possui altura livre inferior de 0,73 m?			x	n	s	s	8.5.1.3
	229	Há possibilidade de aproximação frontal sob o equipamento, garantido um M.R.?			x	n	s	s	8.5.1.3
	230	Havendo copos descartáveis, estes estão entre 0,80 m e 1,20 m do piso?			x	n	s	s	8.5.2
	231	Os outros modelos (garrafão, filtro, etc.), assim como o manuseio dos copos, estão posicionados na altura entre 0,80 m e 1,20 m do piso acabado?			x	n	s	s	8.5.2
	232	Estes modelos permitem a aproximação lateral de uma Pessoa com Cadeira de Rodas?			x	n	s	s	8.5.2

\* A ser preenchido pelo Proponente na entrega de documentação para a Mandatária / Concedente, referente a 1ª etapa de verificação (análise do Projeto Engenharia)

\*\* Será verificado pelo Conveniente no Projeto Executivo de Acessibilidade

\*\*\* A Mandatária verificará somente os itens inseridos na rota acessível (indicada no projeto) marcados com "SIM" nos instrumentos de transferência com valor de repasse acima de R\$ 5 milhões.

N/A - Não se aplica; s-sim; n-não

Frederico Souza dos S. Leitao 11/2023  
Engenheiro Civil  
CREA/PB: 16160468/5



**PLANTA DE LOCALIZAÇÃO**  
SEM ESCALA

**PLANTA DE LOCALIZAÇÃO**

PROPRIETÁRIO: PREFEITURA MUNICIPAL DE SANTA LUZIA  
MUNICÍPIO: SANTA LUZIA - PB  
LOCAL: DIVERSAS RUAS NO BAIRRO N.º. SR.ª DE FÁTIMA

PRANCHA	TRABALHO TÉCNICOS		DATA
	NOME	PROFISSIONAL	
01/01			2019

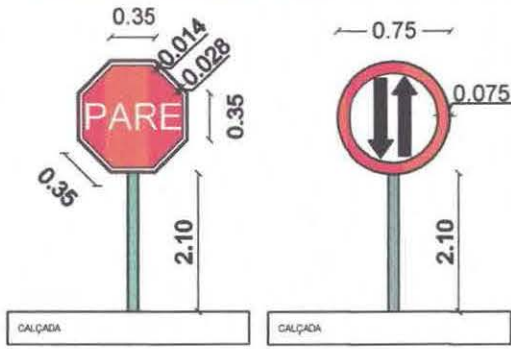
Peiro Souza dos S. Leita  
Engenheiro Civil  
CREA/PB: 16160/662-5

**ISNEP**  
Engenharia

Fone: (83) 3612 7293 - João Pessoa - PB  
Fone: (83) 3621 7836 - Patos - PB



25  
45



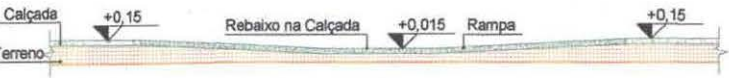
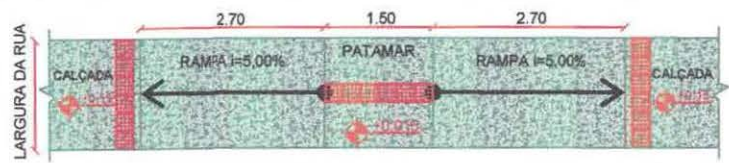
PLACA DE IDENTIFICAÇÃO DA RUA  
ESC 1/25

PLACA DE SINALIZAÇÃO  
ESC SEM ESCALA

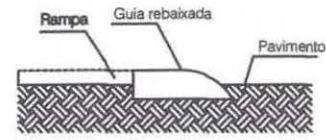
PLACA DE SINALIZAÇÃO  
ESC SEM ESCALA

**PLACAS DE SINALIZAÇÃO**

- DEVEM SER COLOCADAS NA POSIÇÃO VERTICAL, FAZENDO UM ÂNGULO DE 93° A 95° EM RELAÇÃO AO SENTIDO DO FLUXO DE TRÁFEGO, VOLTADAS PARA O LADO EXTERNO DA VIA;
- O AFASTAMENTO LATERAL DAS PLACAS, MEDIDO ENTRE A BORDA LATERAL DA MESMA E DA PISTA, DEVE SER, NO MÍNIMO, 0,30 METROS PARA TRECHOS RETOS DA VIA, E 0,40 METROS NOS TRECHOS CURVOS;
- DEVERÁ SER COLOCADA NO MÁXIMO A 10,00 METROS DO PROLONGAMENTO DO MEIO-FIO OU DO BORDO DA PISTA TRANSVERSAL;
- LOCALIZADA DO LADO DIREITO DA VIA (EXCETO QUANDO SUA VISIBILIDADE ESTIVER PREJUDICADA);



DETALHE DA RAMPA DE ACESSIBILIDADE



DETALHE DO ACESSO À RAMPA  
ESCALA SEM ESCALA

As rampas deverão ser executadas com o mesmo material da calçada!

- Piso Alerta - 0,25 x 0,25m
- Indicação: obstáculo, mudança de rota, rampa, etc.

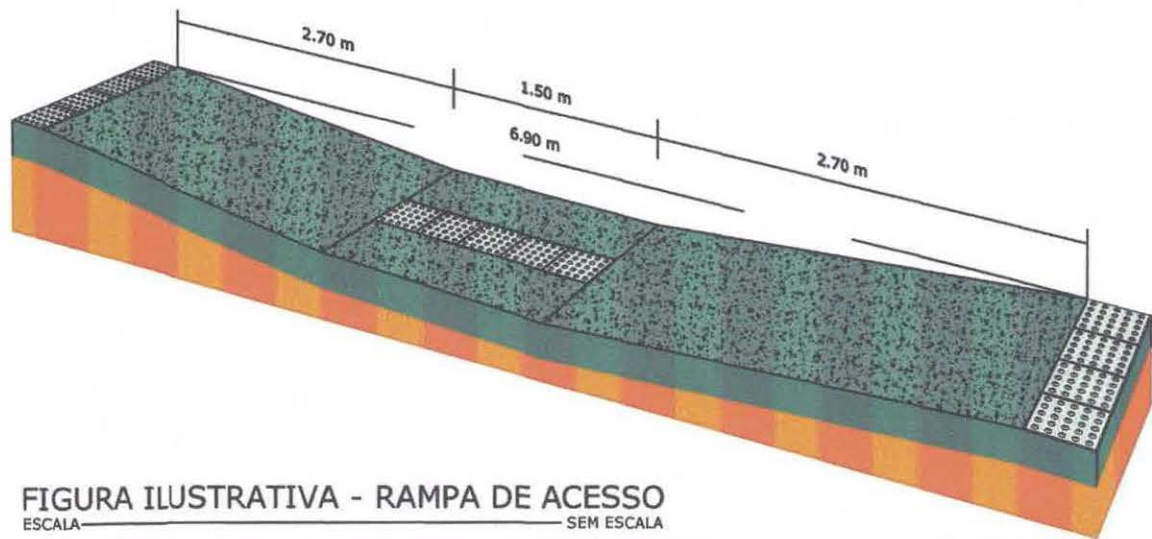


FIGURA ILUSTRATIVA - RAMPA DE ACESSO  
ESCALA SEM ESCALA

PROPRIETÁRIO  
ENGENHEIRO

Pedro Souza dos S. Leitão  
Engenheiro Civil  
CREA/PB: 16168462/5

PAVIMENTAÇÃO	
PROPRIETÁRIO:	PREFEITURA MUNICIPAL DE SANTA LUZIA
MUNICÍPIO:	SANTA LUZIA - PB
LOCAL:	DIVERSAS RUAS

DETALHES DAS PLACAS DE SINALIZAÇÃO VERTICAL E RAMPAS DE ACESSIBILIDADE

TRABALHOS TÉCNICOS		DATA
PROF.	NOME	2018
PRANCHA	DESENHO / ESCALA	
01 / 01	PLACAS DE SINALIZAÇÃO RAMPAS DE ACESSIBILIDADE	



**Anotação de Responsabilidade Técnica - ART**  
**Lei nº 6.496, de 7 de dezembro de 1977**

**ART OBRA / SERVIÇO**  
**Nº PB20190281604**

**CREA-PB**  
**Conselho Regional de Engenharia e Agronomia da Paraíba**

INICIAL

**1. Responsável Técnico**

**PEDRO SOUZA DOS SANTOS LEITAO NUNES**

Título profissional: **ENGENHEIRO CIVIL**

RNP: **1616046325**

Registro: **1616046325PB**

Empresa contratada: **CLAUDINEIA LEITÃO MARTINS SÁTIRO - ME**

Registro: **0000337583-PB**

**2. Dados do Contrato**

Contratante: **Prefeitura Municipal de Santa Luzia**

CPF/CNPJ: **09.090.689/0001-67**

**PRAÇA Estanislau de Medeiros**

Nº: **s/n**

Complemento:

Bairro: **Antônio Bento de Moraes**

Cidade: **Santa Luzia**

UF: **PB**

CEP: **58600000**

Contrato: **Não especificado**

Celebrado em:

Valor: **R\$ 1.500,00**

Tipo de contratante: **PESSOA JURÍDICA DE DIREITO PÚBLICO**

Ação Institucional: **Outros**

**3. Dados da Obra/Serviço**

**RUA DIVERSAS**

Nº: **S/N**

Complemento:

Bairro: **SEDE DO MUNICÍPIO**

Cidade: **SANTA LUZIA**

UF: **PB**

CEP: **58600000**

Data de Início: **14/10/2019**

Previsão de término: **30/10/2019**

Coordenadas Geográficas: **0, 0**

Finalidade: **SEM DEFINIÇÃO**

Código: **Não especificado**

Proprietário: **Prefeitura Municipal de Santa Luzia**

CPF/CNPJ: **09.090.689/0001-67**

**4. Atividade Técnica**

1 - DIRETA

	Quantidade	Unidade
5 - PROJETO > RESOLUÇÃO 1025 -> OBRAS E SERVIÇOS - CONSTRUÇÃO CIVIL -> INFRA-ESTRUTURA TERRITORIAL -> PAVIMENTAÇÃO -> #1478 - EM PARALELEPÍPEDOS	3.186,79	m²
5 - PROJETO > RESOLUÇÃO 1025 -> OBRAS E SERVIÇOS - ARQUITETURA -> PAISAGISMO -> ARQUITETURA PAISAGÍSTICA -> #0852 - ACESSOS E PASSEIOS	3.186,79	m²
5 - PROJETO > RESOLUÇÃO 1025 -> OBRAS E SERVIÇOS - CONSTRUÇÃO CIVIL -> TRANSPORTE -> #1361 - SINALIZAÇÃO VERTICAL	3.186,79	m²
38 - ORÇAMENTO > RESOLUÇÃO 1025 -> OBRAS E SERVIÇOS - CONSTRUÇÃO CIVIL -> INFRA-ESTRUTURA TERRITORIAL -> PAVIMENTAÇÃO -> #1478 - EM PARALELEPÍPEDOS	1,00	un
38 - ORÇAMENTO > RESOLUÇÃO 1025 -> OBRAS E SERVIÇOS - ARQUITETURA -> PAISAGISMO -> ARQUITETURA PAISAGÍSTICA -> #0852 - ACESSOS E PASSEIOS	1,00	un
38 - ORÇAMENTO > RESOLUÇÃO 1025 -> OBRAS E SERVIÇOS - CONSTRUÇÃO CIVIL -> TRANSPORTE -> #1361 - SINALIZAÇÃO VERTICAL	1,00	un
9 - ESPECIFICAÇÃO > RESOLUÇÃO 1025 -> OBRAS E SERVIÇOS - CONSTRUÇÃO CIVIL -> INFRA-ESTRUTURA TERRITORIAL -> PAVIMENTAÇÃO -> #1478 - EM PARALELEPÍPEDOS	1,00	un
9 - ESPECIFICAÇÃO > RESOLUÇÃO 1025 -> OBRAS E SERVIÇOS - ARQUITETURA -> PAISAGISMO -> ARQUITETURA PAISAGÍSTICA -> #0852 - ACESSOS E PASSEIOS	1,00	un
9 - ESPECIFICAÇÃO > RESOLUÇÃO 1025 -> OBRAS E SERVIÇOS - CONSTRUÇÃO CIVIL -> TRANSPORTE -> #1361 - SINALIZAÇÃO VERTICAL	1,00	un

Após a conclusão das atividades técnicas o profissional deverá proceder a baixa desta ART

**5. Observações**

Projeto, orçamento e especificações para implantação de pavimentação em paralelepípedos em diversas ruas do município de Santa Luzia - PB, conforme CT 1064853-13.

**6. Declarações**

- Cláusula Compromissória: Qualquer conflito ou litígio originado do presente contrato, bem como sua interpretação ou execução, será resolvido por arbitragem, de acordo com a Lei no. 9.307, de 23 de setembro de 1996, por meio do Centro de Mediação e Arbitragem - CMA vinculado ao Crea-PB, nos termos do respectivo regulamento de arbitragem que, expressamente, as partes declararam concordar.

- Declaro que estou cumprindo as regras de acessibilidade previstas nas normas técnicas da ABNT, na legislação específica e no decreto n. 5296/2004.

**7. Entidade de Classe**

NENHUMA - NAO OPTANTE

Pedro Souza dos S. Leitao Nunes  
 Engenheiro Civil  
 CREA/PB: 1616046325

A autenticidade desta ART pode ser verificada em: <http://crea-pb.sitac.com.br/publico/>, com a chave: 4Z0ad  
 Impresso em: 30/10/2019 às 15:37:06 por: , ip: 177.154.52.78

sic.creapb.org.br

creapb@creapb.org.br

Tel: (83) 3533 2525

Fax:





**Anotação de Responsabilidade Técnica - ART**  
**Lei nº 6.496, de 7 de dezembro de 1977**

**ART OBRA / SERVIÇO**  
**Nº PB20190281604**

**CREA-PB**  
**Conselho Regional de Engenharia e Agronomia da Paraíba**

*Pedro Souza dos S. Leitaó Nunes*  
 Engenheiro Civil  
 CREA/PB: 161604632-5

INICIAL

**8. Assinaturas**

Declaro serem verdadeiras as informações acima

PEDRO SOUZA DOS SANTOS LEITAO NUNES - CPF: 090.639.254-33

\_\_\_\_\_ de \_\_\_\_\_ de \_\_\_\_\_  
 Local data

*Cláudia Leiteiro de Araújo*  
 Prefeitura Municipal de Santa Luzia - CNPJ: 09.090.689/0001-67

**9. Informações**

\* A ART é válida somente quando quitada, mediante apresentação do comprovante do pagamento ou conferência no site do Crea.

\* Declaro que estou ciente do dever de observância das normas relativas à segurança e saúde do trabalho, estabelecidas pela Lei nº 6.514/1977, regulamentada pela portaria nº 3.214/1978, com fins de prevenção a acidentes do trabalho.

A ART é válida somente quando quitada mediante apresentação do comprovante do pagamento ou conferência no site do CREA-PB.

**10. Valor**

Valor da ART: **R\$ 85,96** Registrada em: **30/10/2019** Valor pago: **R\$ 85,96** Nosso Número: **2821084**

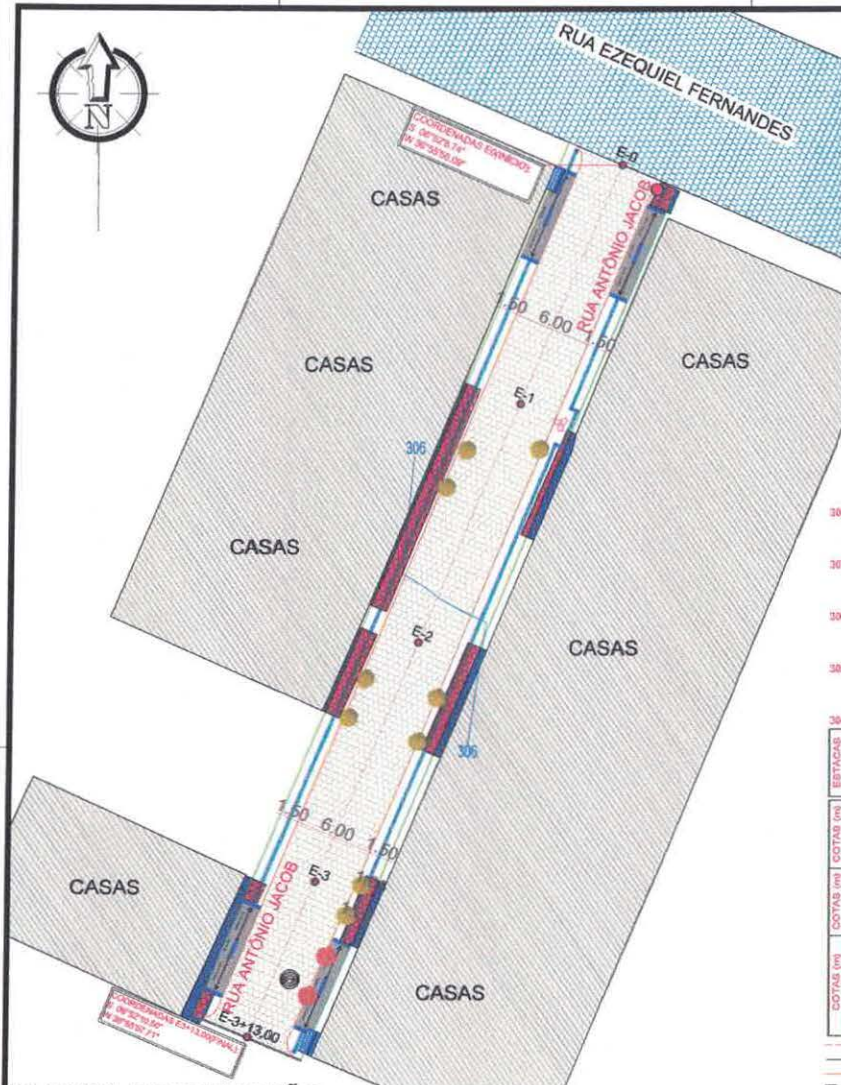
A autenticidade desta ART pode ser verificada em: <http://crea-pb.sitac.com.br/publico/>, com a chave: 420ad  
 Impresso em: 30/10/2019 às 15:37:06 por: , ip: 177.154.52.78

sic.creapb.org.br  
 Tel: (83) 3533 2525

creapb@creapb.org.br  
 Fax:

**CREA-PB**  
 Conselho Regional de Engenharia  
 e Agronomia da Paraíba



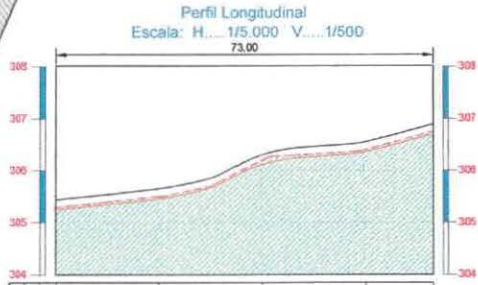


**PLANTA DE SITUAÇÃO**  
ESCALA 1/200



**PLANTA DE LOCALIZAÇÃO**  
SEM ESCALA

- LEGENDA:**
- MEIO-FIO PROJETO
  - EXIST. DA PAVIMENTAÇÃO BIPARALELEPIEDOS
  - CALÇADA A CONSTRUIR
  - PLACAS DE SINALIZAÇÃO ATRASADO
  - PEDRA EXISTENTE
  - CALÇADA EXISTENTE
  - CALÇADA EXISTENTE A DEMOLIR
  - CALÇADA EXISTENTE A DESCONTAR
  - PAVIMENTAÇÃO A CONSTRUIR
  - PAVIMENTAÇÃO EXISTENTE
  - PAVIMENTAÇÃO A CONSTRUIR NO MESMO CONTRATO
  - ESTRADA
  - CINTURÃO DE TRATAMENTO
  - POSTE EXISTENTE
  - POÇO DE VISITA
  - ASFALTO EXISTENTE
  - ÁRVORE EXISTENTE
  - PISO PODOTÁTIL
  - PLACA DE IDENTIFICAÇÃO DE RUA
  - ÁRVORES A SEREM RETIRADAS



ESTACAS	20,00M	E1	E2	E3	E3+13,00
COTAS (m) TERRENO	305,290	305,495	306,195	306,396	306,744
COTAS (m) PROJETO	305,440	305,654	306,307	306,553	306,884
COTAS (m) TERRAPLENAGEM	305,240	305,654	306,107	306,353	306,884

Terreno Natural  
Grade  
Terraplenagem  
**PERFIL LONGITUDINAL**  
ESCALA 1/500



**DETALHAMENTO DA SEÇÃO**  
ESCALA 1/75

RUA ANTÔNIO JACOB	
COMPRIMENTO DA RUA:	73,00M
LARGURA FAIXA DE ROLAMENTO:	6,00M
MEIO-FIO A CONSTRUIR:	146,00M
CINTURÃO DE TRATAMENTO:	9,00M
ÁREA DE PAVIMENTAÇÃO:	438,00M²
ÁREA DE ROCHA EXISTENTE:	0,00M²
CALÇADA EXIST. A DEMOLIR:	61,20 M²
CALÇADA EXIST. DESCONTAR:	00,00M²
CALÇADA A CONSTRUIR:	13,16M²
RAMPAS DE ACESSIBILIDADE:	04 UND

*Engenheiro* **S. Letão Nunes**  
Engenheiro Civil  
REA/PB: 161604632-5

PROPRIETÁRIO

ENGENHEIRO

**TOPOGRAFIA**

PROPRIETÁRIO: PREFEITURA MUNICIPAL DE SANTA LUÍZA  
MUNICÍPIO: SANTA LUÍZA - PB  
LOCAL: RUA ANTÔNIO JACOB - BAIRRO: NINHA SENHORA DE FÁTIMA  
OBRA:

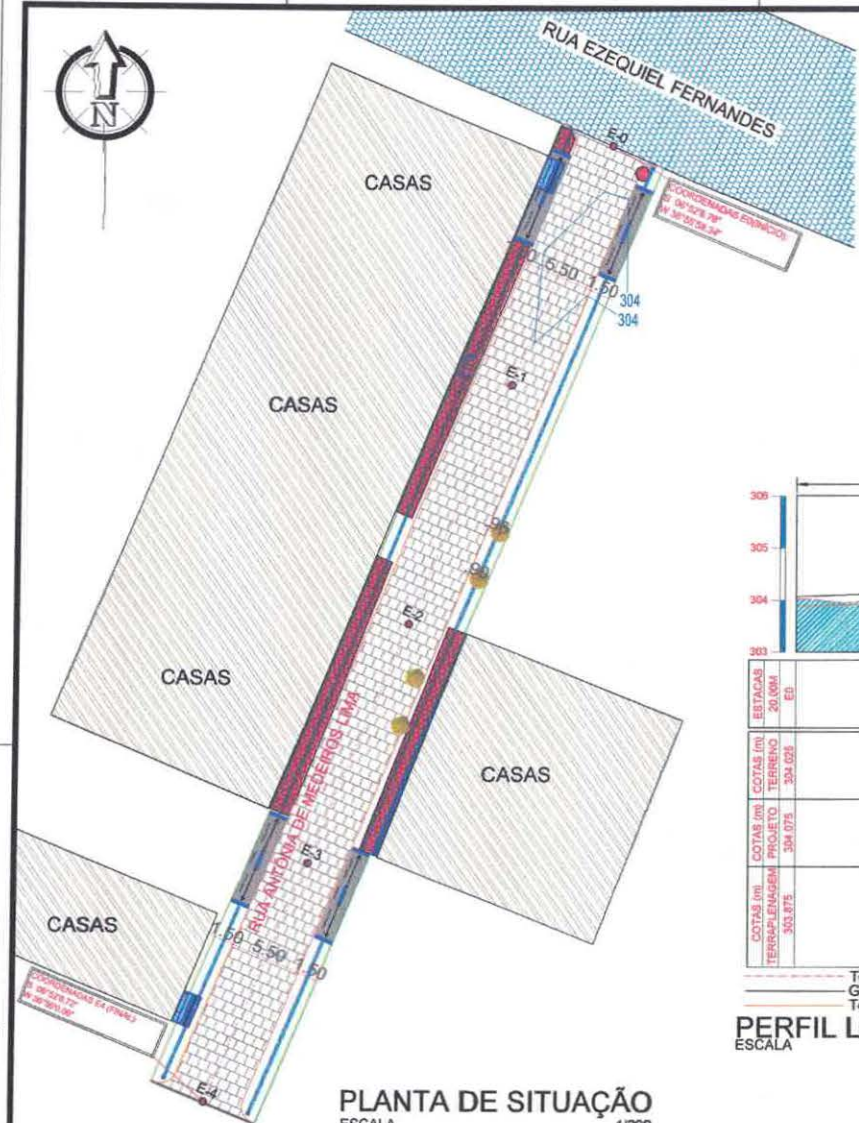
TRABALHOS TÉCNICOS	DATA
	2019

PRANCHA: DESENHO / ESCALA  
01/01

VICIDARIOS

**ENEP**  
Engenharia

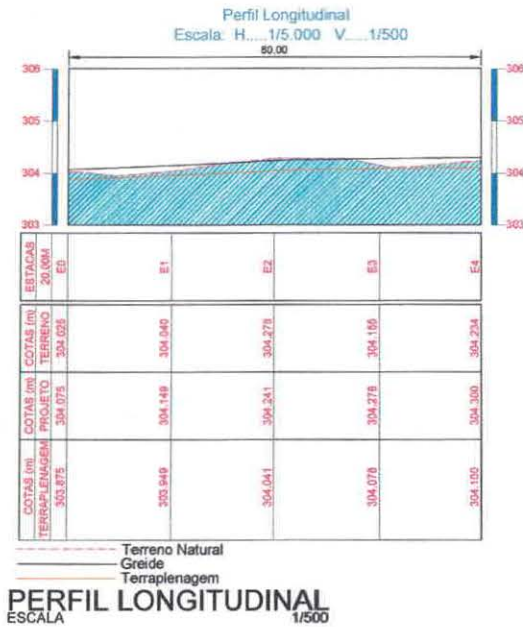
Fone: (51) 310 7200 - João Pessoa - PB  
Fone: (51) 3411 1838 - Fátima - PB



**PLANTA DE SITUAÇÃO**  
ESCALA 1/200



**PLANTA DE LOCALIZAÇÃO**  
SEM ESCALA



**LEGENDA:**

- MEIO-FIO PROJETO
- EIXO DA PAVIMENTAÇÃO EMPARALELEPÉDOS
- CALÇADA A CONSTRUIR
- PLACAS DE SINALIZAÇÃO DE TRÁNSITO
- PEDRA EXISTENTE
- CALÇADA EXISTENTE
- CALÇADA EXISTENTE À DEMOLIR
- CALÇADA EXISTENTE À DESCONTAR
- PAVIMENTAÇÃO A CONSTRUIR
- PAVIMENTAÇÃO EXISTENTE
- PAVIMENTAÇÃO A CONSTRUIR NO MESMO CONTRATO
- ESTRADA
- CINTURÃO DE TRAVAMENTO
- POSTE EXISTENTE
- POÇO DE VISITA
- ASFALTO EXISTENTE
- ÁRVORE EXISTENTE
- PISO PODOTÁTIL
- PLACA DE IDENTIFICAÇÃO DE RUA

Pedro Souza dos S. Leite  
 Engenheiro Civil  
 CREA/PB. 16164/5

PROPRIETÁRIO \_\_\_\_\_  
 ENGENHEIRO \_\_\_\_\_



**DETALHAMENTO DA SEÇÃO**  
ESCALA 1/75

**RUA ANTÔNIA DE MEDEIROS LIMA**

COMPRIMENTO DA RUA:	80,00M
LARGURA FAIXA DE ROLAMENTO:	5,50M
MEIO-FIO A CONSTRUIR:	160,00M
CINTURÃO DE TRAVAMENTO	8,50M
ÁREA DE PAVIMENTAÇÃO:	440,00M²
ÁREA DE ROCHA EXISTENTE:	0,00M²
CALÇADA EXIST. A DEMOLIR:	87,50 M²
CALÇADA EXIST. DESCONTAR:	00,00M²
CALÇADA A CONSTRUIR:	12,65M²
RAMPAS DE ACESSIBILIDADE:	04 UNID

**TOPOGRAFIA**

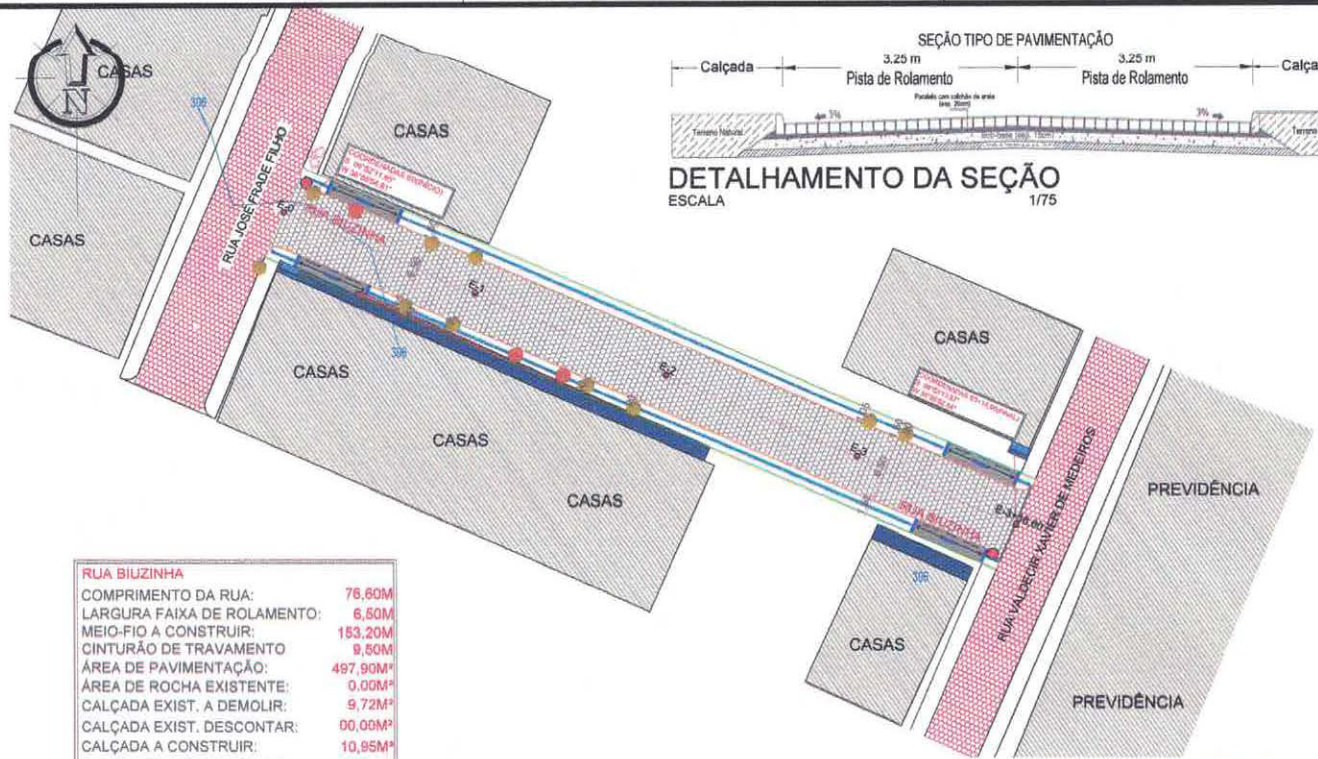
PROPRIETÁRIO: PREFEITURA MUNICIPAL DE SANTALUZIA  
 MUNICÍPIO: SANTA LUZIA - PB  
 LOCAL: RUA ANTÔNIA DE MEDEIROS LIMA - BAIRRO / ROSSA SENHORA DE FÁTIMA  
 OBRA:

TRABALHOS TÉCNICOS	DATA
	2018

**SNEP**  
 Engenharia

Rua B3, 813 7281 - João Pessoa - PB  
 Fone: (31) 3471 1938 - Fone: (31) 3471 1938

PRANCHA 01/01  
 DESENHO / ESCALA  
 INDICAÇÕES



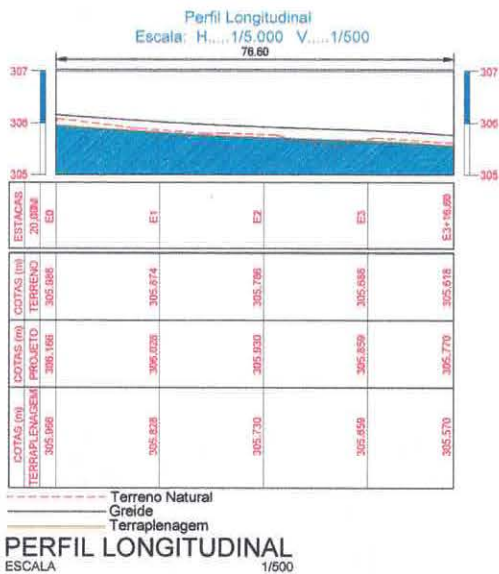
**DETALHAMENTO DA SEÇÃO**  
ESCALA 1/75

**RUA BIUZINHA**

COMPRIMENTO DA RUA:	76,60M
LARGURA FAIXA DE ROLAMENTO:	6,50M
MEIO-FIO A CONSTRUIR:	153,20M
CINTURÃO DE TRAVAMENTO	9,50M
ÁREA DE PAVIMENTAÇÃO:	497,90M <sup>2</sup>
ÁREA DE ROCHA EXISTENTE:	0,00M <sup>2</sup>
CALÇADA EXIST. A DEMOLIR:	9,72M <sup>2</sup>
CALÇADA EXIST. DESCONTAR:	00,00M <sup>2</sup>
CALÇADA A CONSTRUIR:	10,95M <sup>2</sup>
RAMPAS DE ACESSIBILIDADE:	04 UND

**LEGENDA:**

- MEIO-FIO PROJETO
- EIXO DA PAVIMENTAÇÃO EM PARALELÍPEDIOS
- CALÇADA A CONSTRUIR
- PLACAS DE SINALIZAÇÃO DE TRÂNSITO
- PEDRA EXISTENTE
- CALÇADA EXISTENTE
- CALÇADA EXISTENTE A DEMOLIR
- CALÇADA EXISTENTE A DESCONTAR
- PAVIMENTAÇÃO A CONSTRUIR
- PAVIMENTAÇÃO EXISTENTE
- PAVIMENTAÇÃO A CONSTRUIR NO MESMO CONTRATO
- ESTRADA
- CINTURÃO DE TRAVAMENTO
- POÇTE EXISTENTE
- POÇO DE VISITA
- ASFALTO EXISTENTE
- ÁRVORE EXISTENTE
- PISO PODOTÁTIL
- PLACA DE IDENTIFICAÇÃO DE RUA
- ÁRVORES A SEREM RETIRADAS

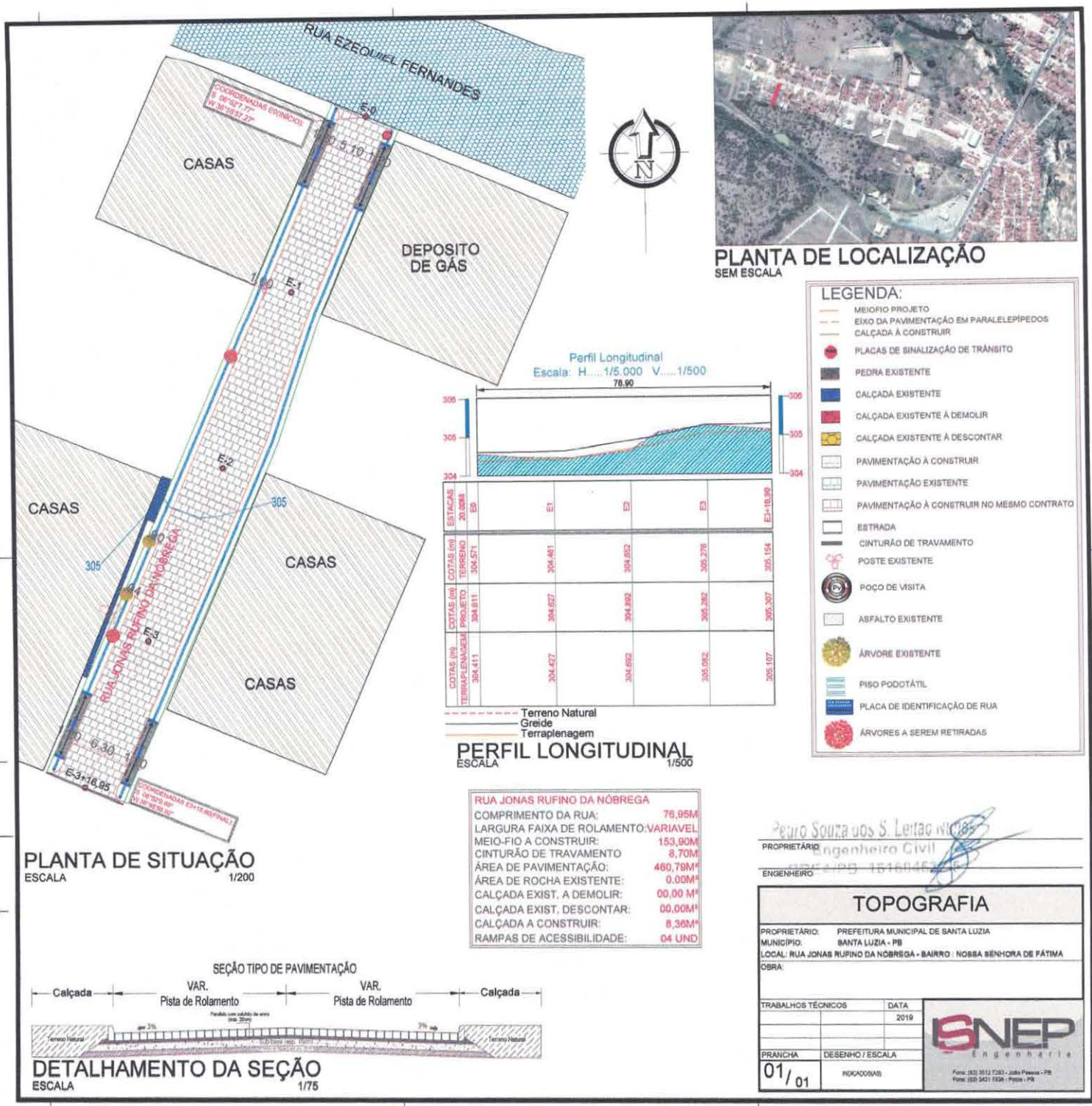


Pedro Souza dos S. Leitão  
 PROPRIETÁRIO Engenheiro Civil  
 ENGENHEIRO CREA/PB 16160463-5

TOPOGRAFIA	
PROPRIETÁRIO:	PREFEITURA MUNICIPAL DE SANTA LUZIA
MUNICÍPIO:	SANTA LUZIA - PB
LOCAL:	RUA BIUZINHA - BAIRRO: NOSSA SENHORA DE FÁTIMA
OBRA:	
TRABALHOS TÉCNICOS	DATA
	2016
PRANCHA	DESENHO / ESCALA
01/01	100x400(90%)



Fone: (35) 3512-7200 - João Pessoa - PB  
Fone: (35) 3421-7000 - Paraíba - PB



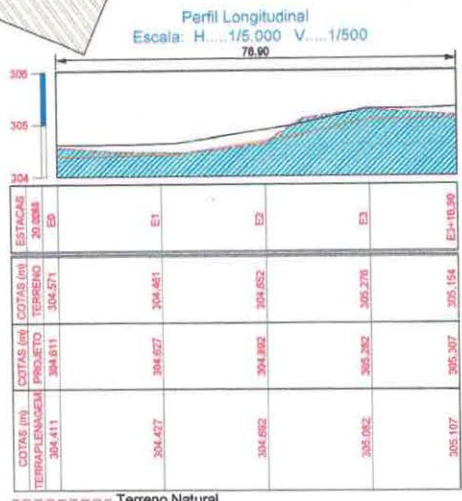
**PLANTA DE SITUAÇÃO**  
ESCALA 1/200



**PLANTA DE LOCALIZAÇÃO**  
SEM ESCALA

**LEGENDA:**

- MEIO-FIO PROJETO
- EIXO DA PAVIMENTAÇÃO EM PARALELEPÍEDOS
- CALÇADA A CONSTRUIR
- PLACAS DE SINALIZAÇÃO DE TRÁNSITO
- PEDRA EXISTENTE
- CALÇADA EXISTENTE
- CALÇADA EXISTENTE À DEMOLIR
- CALÇADA EXISTENTE À DESCONTAR
- PAVIMENTAÇÃO A CONSTRUIR
- PAVIMENTAÇÃO EXISTENTE
- PAVIMENTAÇÃO A CONSTRUIR NO MESMO CONTRATO
- ESTRADA
- CINTURÃO DE TRAVAMENTO
- POSTE EXISTENTE
- POÇO DE VISITA
- ASFALTO EXISTENTE
- ÁRVORE EXISTENTE
- PISO PODOTÁTIL
- PLACA DE IDENTIFICAÇÃO DE RUA
- ÁRVORES A SEREM RETIRADAS



**PERFIL LONGITUDINAL**  
ESCALA 1/500

**RUA JONAS RUFINO DA NÓBREGA**

COMPRIMENTO DA RUA: 76,95M  
 LARGURA FAIXA DE ROLAMENTO: VARIÁVEL  
 MEIO-FIO A CONSTRUIR: 153,90M  
 CINTURÃO DE TRAVAMENTO: 8,70M  
 ÁREA DE PAVIMENTAÇÃO: 460,78M²  
 ÁREA DE ROCHA EXISTENTE: 0,00M²  
 CALÇADA EXIST. A DEMOLIR: 00,00M²  
 CALÇADA EXIST. DESCONTAR: 00,00M²  
 CALÇADA A CONSTRUIR: 8,36M²  
 RAMPAS DE ACESSIBILIDADE: 04 UND

Proprietário: *Peiro Souza dos S. Leite*  
 Engenheiro Civil  
 Nº 1516046255

**TOPOGRAFIA**

PROPRIETÁRIO: PREFEITURA MUNICIPAL DE SANTA LUZIA  
 MUNICÍPIO: SANTA LUZIA - PB  
 LOCAL: RUA JONAS RUFINO DA NÓBREGA - BAIRRO: NOBBA BÊN-HORA DE FÁTIMA  
 OBRA:

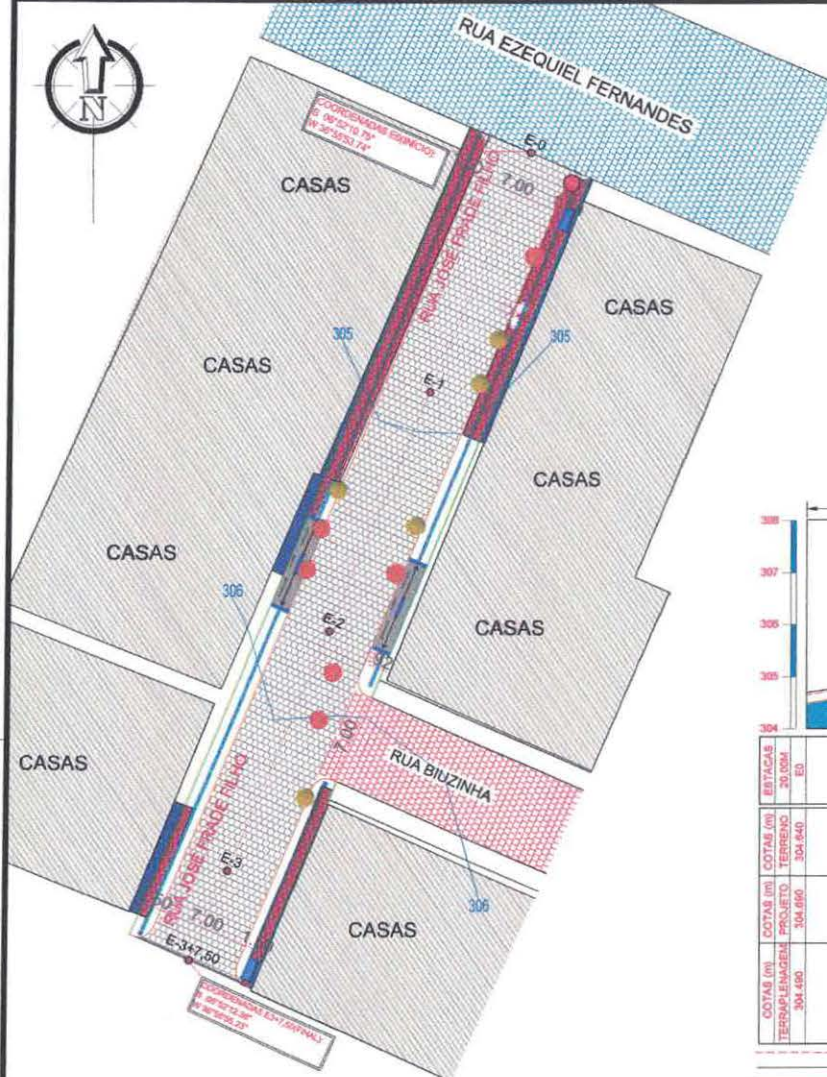
TRABALHOS TÉCNICOS	DATA
	2019



Fone: (33) 3113-7383 - João Pessoa - PB  
 Fone: (33) 3411-8826 - Póvoa - PB



**DETALHAMENTO DA SEÇÃO**  
ESCALA 1/75



**PLANTA DE SITUAÇÃO**  
ESCALA 1/200

**RUA JOSÉ FRADE FILHO**

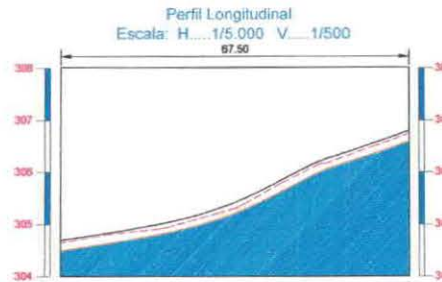
COMPRIMENTO DA RUA:	67,50M
LARGURA FAIXA DE ROLAMENTO:	7,00M
MEIO-FIO A CONSTRUIR:	128,00M
CINTURÃO DE TRAVAMENTO:	0,00M
ÁREA DE PAVIMENTAÇÃO:	472,50M <sup>2</sup>
ÁREA DE ROCHA EXISTENTE:	0,00M <sup>2</sup>
CALÇADA EXIST. A DEMOLIR:	91,22 M <sup>2</sup>
CALÇADA EXIST. DESCONTAR:	00,00M <sup>2</sup>
CALÇADA A CONSTRUIR:	9,95M <sup>2</sup>
RAMPAS DE ACESSIBILIDADE:	02 UND

**PLANTA DE LOCALIZAÇÃO**  
SEM ESCALA



**LEGENDA:**

- MEIOFIO PROJETO
- EIXO DA PAVIMENTAÇÃO EM PARALELEPÍEDROS
- CALÇADA A CONSTRUIR
- PLACAS DE SINALIZAÇÃO DE TRÂNSITO
- PEDRA EXISTENTE
- CALÇADA EXISTENTE
- CALÇADA EXISTENTE A DEMOLIR
- CALÇADA EXISTENTE A DESCONTAR
- PAVIMENTAÇÃO A CONSTRUIR
- PAVIMENTAÇÃO EXISTENTE
- PAVIMENTAÇÃO A CONSTRUIR NO MESMO CONTRATO
- ESTRADA
- CINTURÃO DE TRAVAMENTO
- POSTE EXISTENTE
- POÇO DE VISITA
- ASFALTO EXISTENTE
- ÁRVORE EXISTENTE
- PISO PODOTÁTIL
- PLACA DE IDENTIFICAÇÃO DE RUA
- ÁRVORES A SEREM RETRIDAS



ESTACAS	E0	E1	E2	E3	E3+7,50
COTAS (m) TERRENO	304,840	304,824	305,634	308,479	308,738
COTAS (m) PROJETO	304,690	305,021	305,084	306,540	306,786
COTAS (m) TERRAPLENAGEM	304,490	304,821	305,484	306,340	306,889

**PERFIL LONGITUDINAL**  
ESCALA 1/500



**DETALHAMENTO DA SEÇÃO**  
ESCALA 1/75

Peio Souza dos S. Leite  
Engenheiro Civil  
CREA/PB. 16160462-5

PROPRIETÁRIO  
ENGENHEIRO

**TOPOGRAFIA**

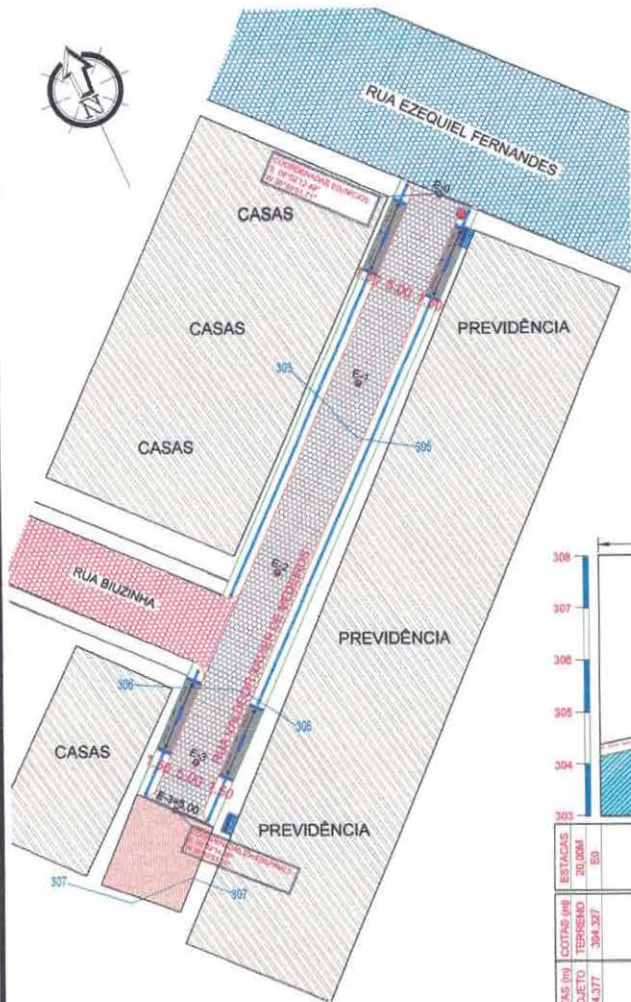
PROPRIETÁRIO: PREFEITURA MUNICIPAL DE SANTA LUZIA  
MUNICÍPIO: SANTA LUZIA - PB  
LOCAL: RUA JOSÉ FRADE FILHO - BARRIO : NOSSA SENHORA DE FÁTIMA  
OBRA:

TRABALHOS TÉCNICOS	DATA
	2019
BRANCHA	DESENHO / ESCALA
01/01	INDICAÇÕES

**SNEP**  
Engenharia

Fone: (35) 3642 7291 - João Pessoa - PB  
Fone: (35) 3011 1338 - Pátio - PB





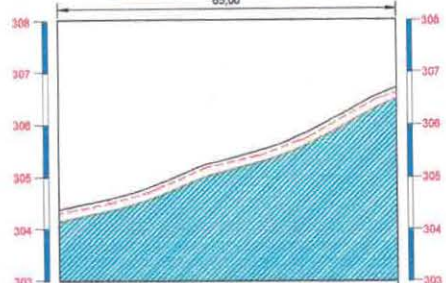
**RUA VALDECIR XAVIER DE MEDEIROS**

COMPRIMENTO DA RUA:	65,00M
LARGURA FAIXA DE ROLAMENTO:	5,00M
MEIO-FIO A CONSTRUIR:	123,00M
CINTURÃO DE TRAVAMENTO:	8,00M
ÁREA DE PAVIMENTAÇÃO:	325,00M <sup>2</sup>
ÁREA DE ROCHA EXISTENTE:	0,00M <sup>2</sup>
CALÇADA EXIST. A DEMOLIR:	00,00 M <sup>2</sup>
CALÇADA EXIST. DESCONTAR:	00,00M <sup>2</sup>
CALÇADA A CONSTRUIR:	8,32M <sup>2</sup>
RAMPAS DE ACESSIBILIDADE:	04 UND



**PLANTA DE LOCALIZAÇÃO**  
SEM ESCALA

**Perfil Longitudinal**  
Escala: H.....1/5.000 V.....1/500  
65,00



ESTACIAS	20,00M	E1	E2	E3	E3+10,30
COTAS (m) TERRENO	304,307	304,829	305,467	306,458	306,627
COTAS (m) PROJETO	304,377	304,690	305,547	305,477	306,087
COTAS (m) TERRAPLENAGEM	304,177	304,680	305,307	306,277	306,437

- LEGENDA:**
- MEIO-FIO PROJETO
  - EIXO DA PAVIMENTAÇÃO EM PARALELEPÍEDOS
  - CALÇADA A CONSTRUIR
  - PLACAS DE SINALIZAÇÃO DE TRÂNSITO
  - PEDRA EXISTENTE
  - CALÇADA EXISTENTE
  - CALÇADA EXISTENTE A DEMOLIR
  - CALÇADA EXISTENTE A DESCONTAR
  - PAVIMENTAÇÃO A CONSTRUIR
  - PAVIMENTAÇÃO EXISTENTE
  - PAVIMENTAÇÃO A CONSTRUIR NO MESMO CONTRATO
  - ESTRADA
  - CINTURÃO DE TRAVAMENTO
  - POSTE EXISTENTE
  - POÇO DE VISITA
  - ASFALTO EXISTENTE
  - ÁRVORE EXISTENTE
  - PILO PODOTÁTIL
  - PLACA DE IDENTIFICAÇÃO DE RUA

**PLANTA DE SITUAÇÃO**  
ESCALA 1/250

**PERFIL LONGITUDINAL**  
ESCALA 1/500



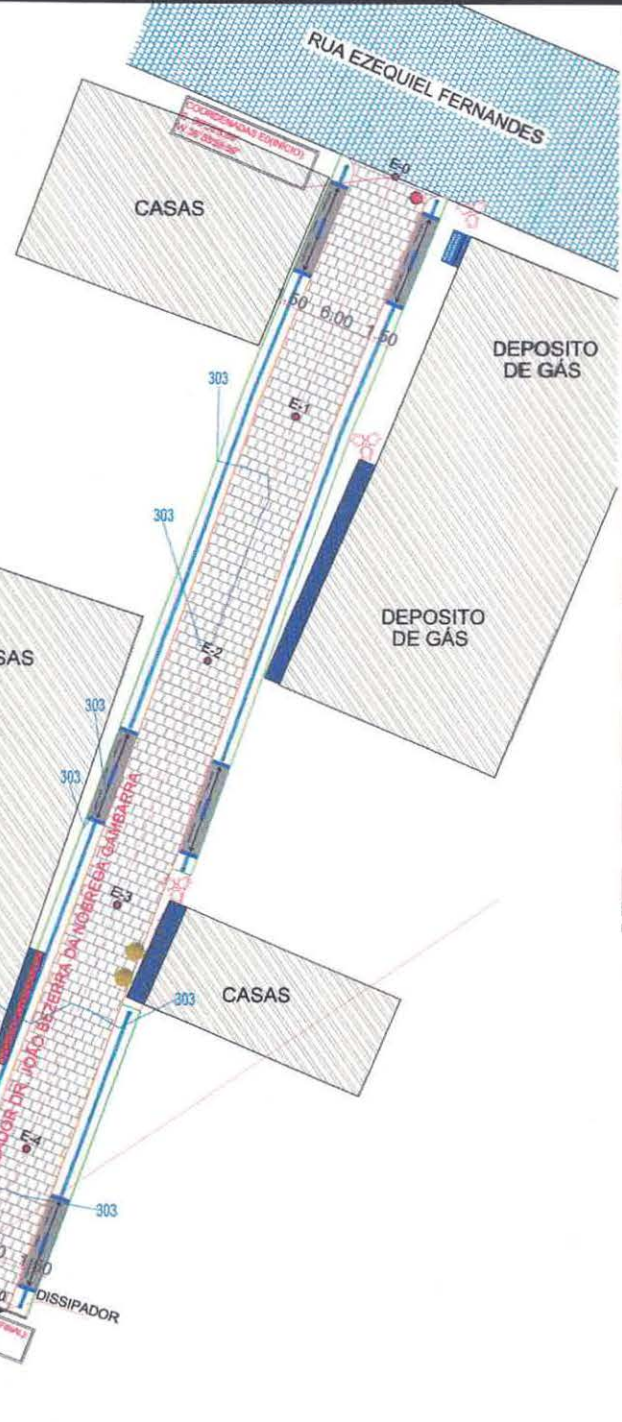
**DETALHAMENTO DA SEÇÃO**  
ESCALA 1/75

Proprietário: *Peuro Souza dos S. Leite*  
Engenheiro Civil  
C.R.C.P.B. 18160462

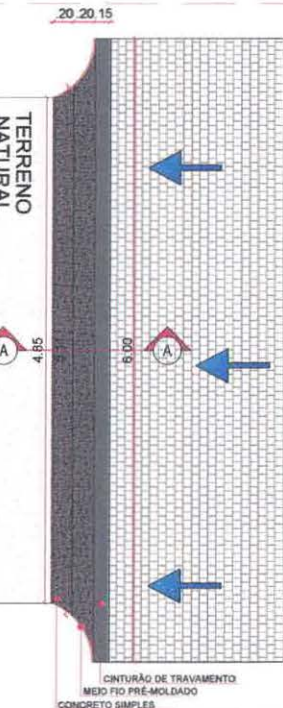
**TOPOGRAFIA**

PROPRIETÁRIO: PREFEITURA MUNICIPAL DE SANTA LUZIA  
MUNICÍPIO: SANTA LUZIA - PB  
LOCAL: RUA VALDECIR XAVIER DE MEDEIROS- BAIRRO: NOSSA SENHORA DE FÁTIMA  
OBRA:

TRABALHOS TÉCNICOS	DATA
	2019
PRANCHA	DESENHO / ESCALA
01/01	INDICADOR(A)




**PLANTA DE SITUAÇÃO**  
ESCALA 1/200



**PLANTA BAIXA-DISSIPADOR**  
ESCALA 1/25

**RUA VEREADOR DR. JOÃO BEZERRA**

COMPRIMENTO DA RUA:	92,10M
LARGURA FAIXA DE ROLAMENTO:	6,00M
MEIO-FIO A CONSTRUIR:	184,20M
CINTURÃO DE TRAVIMENTO	9,00M
ÁREA DE PAVIMENTAÇÃO:	552,60M <sup>2</sup>
ÁREA DE ROCHA EXISTENTE:	0,00M <sup>2</sup>
CALÇADA EXIST. A DEMOLIR:	14,69M <sup>2</sup>
CALÇADA EXIST. DESCONTAR:	00,00M <sup>2</sup>
CALÇADA A CONSTRUIR:	11,49M <sup>2</sup>
RAMPAS DE ACESSIBILIDADE:	06 UND




ESTACAS	20,00M	E0	E1	E2	E3	E4	E4+12,10
COTAS (m) PROJEITO	303,322	303,074	303,051	303,199	303,159	302,859	303,372
COTAS (m) TERRENO	303,451	303,264	303,222	303,179	303,126	302,891	303,091
COTAS (m) TERRENO	303,201	303,004	303,022	302,979	302,929	302,891	303,091

**PERFIL LONGITUDINAL**  
ESCALA 1/500



**PLANTA DE LOCALIZAÇÃO**  
SEM ESCALA  
SEÇÃO TIPO DE PAVIMENTAÇÃO



**DETALHAMENTO DA SEÇÃO**  
ESCALA 1/75

- LEGENDA:**
- MEIO-FIO PROJEITO
  - ERRO DA PAVIMENTAÇÃO EM PARALELO PEDROS
  - CALÇADA A CONSTRUIR
  - PLACAS DE SINALIZAÇÃO DE TRÁNSITO
  - PEDRA EXISTENTE
  - CALÇADA EXISTENTE
  - CALÇADA EXISTENTE A DEMOLIR
  - CALÇADA EXISTENTE A DESCONTAR
  - PAVIMENTAÇÃO A CONSTRUIR
  - PAVIMENTAÇÃO EXISTENTE
  - PAVIMENTAÇÃO A CONSTRUIR NO MESMO CONTRATO
  - ESTRADA
  - CINTURÃO DE TRAVIMENTO
  - POSTE EXISTENTE
  - POÇO DE VISITA
  - ÁRVORE EXISTENTE
  - ASFALTO EXISTENTE
  - ÁRVORE EXISTENTE
  - PISO PODOÁTIL
  - PLACA DE IDENTIFICAÇÃO DE RUA

PROPRIETÁRIO: **Engenheiro Civil**  
ENGENHEIRO: **16.162.4632-5**

**TOPOGRAFIA**

PROPRIETÁRIO: PREFEITURA MUNICIPAL DE SANTA LUZIA  
MUNICÍPIO: SANTA LUZIA - PB  
LOCAL: RUA VEREADOR DR. JOÃO BEZERRA DA NÓBREGA GAMBARRA BAIXO MOSSA SENHORA DE FÁTIMA  
OBRA:

TRABALHOS TÉCNICOS	DATA
	2019
PRANCHA	DESENHO/ESCALA
01/01	INDICADORES

**SNEP**  
Engenharia

Form: (03) 3013 2262 - João Pessoa - PB  
Fone: (03) 3021 7838 - Paraíba - PB





ESTADO DA PARAÍBA  
**PREFEITURA MUNICIPAL DE SANTA LUZIA – PB**

---

**ANEXO II - MINUTA DE CONTRATO N° \_\_\_\_\_/2020  
TOMADA DE PREÇOS N° 00002/2020**

CONTRATO QUE ENTRE SI FAZEM O  
MUNICÍPIO DE **SANTA LUZIA/PB** E A  
EMPRESA ....., PARA EXECUTAR  
OBRAS DE ..... NO MUNICÍPIO.

**O MUNICÍPIO DE SANTA LUZIA/PB**, entidade de Direito Público Interno, Órgão de Regime Jurídico Único, sediada à Praça Estanislau de Medeiros, s/nº, Bairro Antônio Bento de Moraes - CEP nº 58.600-000, inscrita no Cadastro Geral do Contribuinte do Ministério da Fazenda sob o nº 09.090.689/0001-67, representada neste ato pelo Prefeito Municipal o **Sr. JOSÉ ALEXANDRE DE ARAÚJO**, brasileiro, casado, empresário, RG Nº 660.496 SSP/PB e CPF Nº 374.318.894-53, residente e domiciliado na Rua João Bosco de Lima, nº 65 – Bairro São José na cidade de Santa Luzia-PB, doravante denominada de **CONTRATANTE**, e do outro lado, ....., pessoa jurídica de Direito Privado, com sede na Rua ....., CEP nº ....., inscrita no CNPJ nº ....., por seu representante legal, ....., portador da Cédula de Identidade nº ..... e CPF sob o nº ....., doravante denominada **CONTRATADA**, celebram o presente **CONTRATO**, advindo do Processo licitatório, **Tomada de Preços nº 00002/2020**, tipo menor preço, regime de execução conforme art. 10 da Lei 8.666/93. O presente contrato obedecerá integralmente às disposições da Lei Federal nº 8666/93 e suas alterações, e demais Legislações pertinentes à matéria, sob as seguintes cláusulas e condições:

**CLÁUSULA PRIMEIRA - DO OBJETO**

**1.1.** O objeto do presente **CONTRATO** é a **contratação de empresa especializada para implantação de pavimentação em vias públicas no Município de Santa Luzia-PB, conforme Contrato de Repasse N° 885809/2019/MDR/CAIXA.**

**1.2.** As obras e serviços deverão atender às normas, especificações e métodos da ABNT (Associação Brasileira de Normas Técnicas) e condições expressas neste instrumento, proposta, especificações técnicas.

**CLÁUSULA SEGUNDA - DO PRAZO**

**2.1.** Os prazos para início e conclusão dos serviços ora contratados serão de:

- a) **(05) cinco dias úteis para o início da obra**, após emissão da Ordem de Serviços;
- b) **(90) noventa dias para conclusão**, contados da expedição da primeira Ordem de Serviços.
- c) (150) cento e cinquenta dias da vigência do contrato, contados da expedição da primeira Ordem de Serviços.

**Parágrafo 1º** - Os prazos parciais ou totais poderão ser prorrogados nos seguintes casos:

- a) Por ocorrência de circunstâncias imprevisíveis, prejudiciais ao normal desenvolvimento dos trabalhos, caracterizado como caso fortuito ou força maior;
- b) Pelo não cumprimento, por parte da **CONTRATANTE**, de obrigações contratuais que interfiram diretamente no andamento da obra;
- c) Por suspensão temporária da obra pela **CONTRATANTE**;
- d) Por eventual alteração substancial do projeto.



**ESTADO DA PARAÍBA**  
**PREFEITURA MUNICIPAL DE SANTA LUZIA – PB**

---

**Parágrafo 2º** - Ocorrendo uma das hipóteses acima, deverá a **CONTRATADA**, dentro do prazo máximo de 10 (dez) dias, a partir de sua verificação, endereçar à **CONTRATANTE**, os necessários pedidos de alterações de prazos, devidamente documentados, para julgamento de sua procedência, ficando a decisão final a critério da **CONTRATANTE**.

**2.2.** O objeto contratual poderá ser acrescido ou reduzido de acordo com o disposto no art. 65 da Lei Federal n.º 8.666/93. A duração do Contrato, obedecerão ao disposto no artigo 57 da Lei Federal n.º 8.666/93, podendo o mesmo ser prorrogado por iguais e sucessivos períodos.

**CLÁUSULA TERCEIRA – DO PREÇO E FORMA DE PAGAMENTO**

**3.1.** A **CONTRATANTE** pagará à **CONTRATADA** o valor de R\$ \_\_\_\_\_ (\_\_\_\_\_), em moeda corrente nacional, **conforme proposta da vencedora anexa ao processo**, consoante execução dos serviços.

**3.2.** Os serviços serão medidos, para efeito de faturamento e cobrança, conforme execução das atividades repassadas à Contratada, a contar da apresentação da nota fiscal, devidamente confirmada pela Secretaria Municipal de Serviços Urbanos, que ficará responsável pela fiscalização da obra, devendo observar a base de cálculo e recolhimento conforme Código Tributário Municipal - Lei Municipal N° 796/2015, Art. 37 e 38. Se o término deste prazo coincidir com um dia sem expediente na Prefeitura, considerar-se-á como vencimento o primeiro dia útil imediato a este.

**3.2.1.** O pagamento somente será liberado após autorização do setor competente, mediante apresentação da nota fiscal de serviços e devida autorização da concedente, com a descrição detalhada dos serviços prestados e confirmados pela fiscalização, acompanhada da seguinte documentação:

**3.2.1.1. No pagamento da primeira medição:** Comprovante de inscrição no Cadastro Nacional de Obras - CNO (Instrução Normativa n° 1.845/2018);

**3.2.1.2. No pagamento de todas as medições:**

**3.2.1.2.1.** Cópia da folha de pagamento de pessoal da obra e respectivo comprovante de pagamento, referente ao mês anterior;

**3.2.1.2.2.** Guia de recolhimento do Fundo de Garantia do Tempo de Serviço e Informações à Previdência Social - GFIP da mão-de-obra alocada na obra, referente ao mês anterior;

**3.2.1.2.3.** Guia da Previdência Social - GPS, vinculada à matrícula CEI da obra, referente ao mês anterior;

**3.2.1.2.4.** Prova de regularidade para com a Fazenda Federal, inclusive contribuições previdenciárias Nacional (Certidão Unificada, conforme portaria MF 358, de 05 de setembro de 2014, alterada pela Portaria MF n° 443, de 17 de outubro de 2014), Estadual e Municipal do domicílio ou sede do licitante, ou outra equivalente, na forma de lei;

**3.2.1.2.5.** Prova de regularidade relativa ao Fundo de Garantia por Tempo de Serviço - FGTS, mediante certificado expedido pela Caixa Econômica Federal;

**3.2.1.2.6.** Prova de Inexistência de débitos inadimplidos perante a Justiça do Trabalho, mediante a apresentação de certidão negativa, nos termos da Lei n° 12.440, de 2011.

**3.2.2.** A nota fiscal fatura com defeitos ou vício deverá ser retificada/substituída/ complementada sendo que o prazo de pagamento reiniciará após a regularização, sem quaisquer ônus para a Contratante.

**3.2.2.1.** O fornecedor deve indicar no corpo da Nota Fiscal, a qual medição se refere, número do contrato e número da licitação, sob pena de não aceitação da mesma.



**ESTADO DA PARAÍBA**  
**PREFEITURA MUNICIPAL DE SANTA LUZIA – PB**

---

**3.3.** Os pagamentos serão efetuados através da Ordem Bancária, mediante empenho ordinário.

**CLÁUSULA QUARTA – DA FISCALIZAÇÃO**

**4.1.** A fiscalização do Contrato será exercida pela Secretaria de Serviços Urbanos através dos técnicos e/ou outros profissionais indicados pela CONTRATANTE.

**4.2.** A fiscalização poderá proceder qualquer determinação que seja necessária à perfeita execução dos serviços, inclusive terá poderes para supervisionar a execução dos serviços e especialmente para:

**4.2.1.** Sustar os trabalhos de qualquer parte do projeto, sempre que considerar a medida necessária à boa execução da Obra;

**4.2.2.** Recusar qualquer trabalho ou material que esteja em desacordo com os padrões exigidos pelas especificações, desenhos e demais documentos que fazem parte do presente CONTRATO;

**4.2.3.** Decidir, por parte da **CONTRATANTE**, todas as questões que se levantarem no campo durante o andamento das obras;

**4.2.4.** Entrar, em qualquer tempo, nos canteiros das obras;

**4.2.5.** Definir, com o representante da **CONTRATADA**, em caso de força maior, alterações de sequência dos trabalhos que forem julgados necessários ou convenientes.

**4.3.** A fiscalização de que tratam os subitens anteriores não isenta a **CONTRATADA** das responsabilidades assumidas com a celebração do Contrato.

**CLÁUSULA QUINTA – DAS OBRIGAÇÕES DA CONTRATADA:**

**5.1.** Disponibilizar o número mínimo de operários indicados no projeto básico nas unidades de serviço e nos horários definidos pelo mesmo.

**5.2.** Todos os defeitos, erros, danos, falhas e quaisquer outras irregularidades ocorridas durante a execução das obras e provenientes de dissídio, negligência, má execução dos serviços ou emprego de mão-de-obra de qualidade inferior, serão refeitos pela **CONTRATADA**, exclusivamente à custa, dentro do prazo estabelecido pela **CONTRANTE**.

**5.3.** Substituir qualquer componente da equipe que apresentar comportamento inadequado ou indecoroso, ou não demonstrar qualificação para os serviços que são objetos do Contrato, no prazo máximo de 24 horas.

**5.4.** Não permitir que componentes das equipes de trabalho, enquanto estiverem a serviço do Município, executem serviço para terceiros.

**5.5.** Manter seus funcionários sempre identificados e uniformizados durante a execução dos serviços.

**5.6.** Acatar, em todos os seus termos, as determinações de segurança que venham a ser implantadas através de Ordens de Serviço expedidas pelo Município.

**5.7.** Responder por quaisquer danos pessoais ou materiais ocasionados por seus funcionários em serviço, causados a terceiros ou a **CONTRATANTE**, mesmo quando utilizando equipamentos da **CONTRATANTE**.



**ESTADO DA PARAÍBA**  
**PREFEITURA MUNICIPAL DE SANTA LUZIA – PB**

---

- 5.8.** Não transferir a terceiros, no todo ou em parte, as obrigações decorrentes do contrato.
- 5.9.** Manter nas frentes de serviço pessoa autorizada a atender e fazer cumprir as determinações dos fiscais do Município.
- 5.10.** Sanar imediatamente quaisquer irregularidades ou defeitos verificados pela fiscalização da Secretaria de Serviços Urbanos do Município na execução da(s) obra(s)/serviço(s).
- 5.11.** Além das disposições acima, a empresa contratada estará sujeita às seguintes obrigações:
- 5.11.1.** Cumprir com o disposto no inciso XXXIII, do art. 7º da CF/88, de acordo com a lei n.º 9.854/99, (proibição de trabalho noturno, perigoso ou insalubre aos menores de dezoito anos e de qualquer trabalho a menores de dezesseis anos, salvo na condição de aprendiz a partir de quatorze anos).
  - 5.11.2.** Informar imediatamente a Secretaria de Serviços Urbanos do Município, verbalmente e por escrito, quaisquer problemas ocorridos durante a execução da(s) obra(s) serviço(s).
  - 5.11.3.** Atender as solicitações da Secretaria de Serviços Urbanos, de fornecimento de informações de dados sobre os serviços, dentro dos prazos estipulados.
  - 5.11.4.** Cumprir integralmente o disposto no projeto básico.
  - 5.11.5.** A Contratada deverá cumprir todas as disposições legais pertinentes à segurança do trabalho às quais estão sujeitos contratos de trabalho regidos pela CLT, independente pelo seu quadro de pessoal enquadrar-se nesta situação.
- 5.12.** A Contratada é obrigada a manter, durante toda a execução do contrato, as mesmas condições da habilitação.

**CLÁUSULA SEXTA – DAS PENALIDADES**

**6.1.** - Pela inexecução total ou parcial do Contrato com o CONTRATANTE poderá, garantida prévia defesa, além de rescindir o Contrato, aplicar à CONTRATADA as seguintes sanções:

- I - Advertência;
- II- Multa de 10% do valor do contrato.
- III- Suspensão do direito de licitar junto ao MUNICÍPIO, por prazo não superior a 2 (dois) anos.
- IV- Declaração de inidoneidade para contratar ou transacionar com o MUNICÍPIO.

**PARÁGRAFO ÚNICO** – As penalidades previstas no item anterior, não se aplicarão quando o atraso no cumprimento dos cronogramas for motivado por força maior, considerando como tal, atos de inimigos públicos, guerra, revolução, bloqueios, epidemias, fenômenos meteorológicos adversos de vulto, perturbações civis ou acontecimentos semelhante, que fujam ao controle razoável de qualquer das partes contratantes.

**CLÁUSULA SÉTIMA – DOS EQUIPAMENTOS**

**7.1.** A CONTRATADA compromete-se a reforçar seus equipamentos, seja espontaneamente, seja atendendo a pedido da CONTRATANTE, se ficar evidenciada a insuficiência dos equipamentos colocados na obra para cumprimento dos prazos contratuais ou em obediência às Especificações Técnicas.



**ESTADO DA PARAÍBA**  
**PREFEITURA MUNICIPAL DE SANTA LUZIA – PB**

---

**Parágrafo Único** – A complementação do equipamento em qualquer das hipóteses será feita sem ônus à **CONTRATANTE**.

**CLÁUSULA OITAVA – DA SUSPENSÃO DOS SERVIÇOS**

**8.1.** A **CONTRATANTE** poderá em qualquer ocasião, suspender definitivamente ou temporariamente, no todo ou em parte, o serviço objeto do presente **CONTRATO**, através de comunicação por escrito à **CONTRATADA**.

**8.2.** Se a suspensão total ou parcial da obra, resultado de ato de vontade da **CONTRATANTE**, vier a prejudicar comprovadamente à **CONTRATADA**, poderá este, considerar rescindido o presente **CONTRATO**, caso em que se aplicará o disposto no título XIII, Artigo 47, sem que caiba à **CONTRATADA** direito de qualquer outra indenização ou acréscimo.

**8.3.** A **CONTRATADA**, após recebido o aviso de suspensão deve:

1 – Suspender os trabalhos na data fixada pelo aviso, e durante determinado por ele.

2 – Não emitir novas ordens ou sub - contrato para aquisição de materiais, serviços ou facilidades relacionados com os trabalhos suspensos, durante o tempo requerido pelo aviso.

3 – Fazer todo o esforço possível para obter a suspensão, em termos satisfatórios à **CONTRATANTE**, de todas as ordens, sub - contrato e contratos de aluguéis para o tempo que for determinado pelo período de suspensão.

4 – A menos que especialmente determinado de outra maneira no aviso, a **CONTRATADA** deve continuar a ser responsável pelas obras, incluindo as partes nas quais os trabalhos foram suspensos, não cessando, no entanto as obrigações da **CONTRATANTE**, inclusive com o pagamento dos encargos com a manutenção da paralisação à **CONTRATADA**, enquanto perdurar a paralisação.

**CLÁUSULA NONA – DA PRORROGAÇÃO**

**9.1.** Quando for justificadamente necessário prorrogar o prazo contratual, o mesmo será feito automaticamente, do prazo inicialmente contratado, sem que seja motivo de qualquer indenização financeira à Empreiteira, embora preservando o equilíbrio Econômico - Financeiro do Contrato.

**CLÁUSULA DÉCIMA – DA RETOMADA DOS SERVIÇOS**

**10.1.** Após o recebimento do aviso por parte da contratante, para retornar os trabalhos suspensos, a **CONTRATADA**, deve imediatamente fazê-lo dentro do prazo no aviso. Qualquer reclamação por parte da **CONTRATADA**, pela extensão do prazo que resultar da suspensão, deverá ser feita imediatamente à **CONTRATANTE**. Dentro do prazo de até 08 (oito) dias contados do recebimento do aviso de retomada do trabalho, a contratada deverá submeter à aprovação da **CONTRATANTE** um novo cronograma de construção.

**CLÁUSULA DÉCIMA PRIMEIRA – DA ACEITAÇÃO E RECEPÇÃO DA OBRA**

**11.1.** A recepção da obra será precedida das verificações por parte da **CONTRATANTE**, para comprovação da perfeita execução e funcionamento de todos os serviços contratados.

**11.2.** A entrega da obra poderá ser feita parcialmente, à medida que cada parte for concluída.





**ESTADO DA PARAÍBA**  
**PREFEITURA MUNICIPAL DE SANTA LUZIA – PB**

---

**11.3.** Decorrido o prazo de 30 (trinta) dias de conclusão das obras, comprovadamente em pleno e perfeito funcionamento, levar-se á o Termo de Recebimento Definitivo das Obras, sem renúncia, entretanto, do disposto no Código Civil a respeito da empreitada de mão-de-obra. A **CONTRATADA** deverá acompanhar e facilitar por todos os meios ao seu alcance, a comprovação da perfeita execução de todos os serviços contratados.

**CLÁUSULA DÉCIMA SEGUNDA - DA RESCISÃO:**

**12.1.** O contrato será rescindido de pleno direito, independente de notificação ou interpelação judicial ou extrajudicial, sem qualquer espécie de indenização, nos casos previstos nos artigos 77 e 78, obedecendo, ainda, ao disposto nos artigos 79 e 80 da Lei 8666/93.

**12.2.** Havendo possibilidade legal de a rescisão ser solicitada pela **CONTRATADA**, esta deverá notificar a **CONTRATANTE**, mediante documento protocolado, devidamente fundamentado e comprovado.

**12.2.1.** A rescisão administrativa será apreciada e precedida de autorização escrita e fundamentada da autoridade competente, devendo a contratada manter a execução do contrato pelo prazo necessário para a administração efetuar nova contratação.

**CLÁUSULA DÉCIMA TERCEIRA - DA DOTAÇÃO ORÇAMENTÁRIA**

**13.1.** As despesas decorrentes da contratação dos serviços previstos nesta Tomada de Preços correrão à conta da Dotação Orçamentária:

CONTRATO DE REPASSE N° 885809/2019 - MINISTÉRIO DO DESENVOLVIMENTO REGIONAL E CONTRAPARTIDA DA PREFEITURA MUNICIPAL DE SANTA LUZIA/PB.

**02.050 - SECRETARIA MUNICIPAL DE SERVIÇOS URBANOS**

15.451.1004.1019 - Implantação, Ampliação ou Melhoria de pavimentação (asfáltica ou paralelepípedo).

Elementos de Despesa:

4490.51 - 1001 - Obras e Instalações.

4490.51 - 1510 - Obras e Instalações.

**CLÁUSULA DÉCIMA QUARTA - DA SUBCONTRATAÇÃO**

**14.1.** Sempre que for julgado conveniente, de acordo com a Fiscalização poderá a **CONTRATADA**, na execução do contrato, sem prejuízo das responsabilidades contratuais e legais, sub-contratar partes da obra, serviço ou fornecimento, devendo, no caso, os ajustes de sub-contratações, serem aprovados pelo órgão licitante, a **CONTRATADA**, entretanto, será responsável perante o órgão licitante pelos serviços dos sub-contratados, podendo, no caso de culpa destes, e se os interessados nas obras o exigirem, rescindir os respectivos ajustes, mediante aprovação da Prefeitura.

**CLÁUSULA DÉCIMA QUINTA - DO FORO**

**15.1.** As partes elegem o Foro de Santa Luzia-PB, para dirimir quaisquer dúvidas advindas do presente **CONTRATO**.

**CLÁUSULA DÉCIMA SEXTA - DISPOSIÇÕES GERAIS**

**16.1.** A **CONTRATANTE**, quando fonte retentora, descontará dos pagamentos que efetuar, os tributos a que esteja obrigado pela legislação vigente, fazendo o recolhimento das retidas nos prazos legais.

O **CONTRATO** deverá ser registrado no CREA conforme determina a Lei Federal n.º 5.194, de 24 de dezembro de 1966, combinado com a Resolução n.º 194 de 22 de maio de 1970 do CONFEA.



ESTADO DA PARAÍBA  
**PREFEITURA MUNICIPAL DE SANTA LUZIA – PB**

---

E por estarem justos e contratados, mandaram digitar o presente instrumento em 02 (duas) vias de igual forma e teor, para um só efeito legal, que assinam com as testemunhas abaixo.

Santa Luzia-PB, \_\_\_\_\_ de \_\_\_\_\_ de 2020.

---

**JOSÉ ALEXANDRE DE ARAÚJO**  
Prefeito Constitucional  
**CONTRATANTE**

---

Representante da Contratada  
**NOME DA CONTRATADA**  
**CONTRATADA**

Testemunhas:

1- \_\_\_\_\_

Nome:

CPF:

2- \_\_\_\_\_

Nome:

CPF:



ESTADO DA PARAÍBA  
**PREFEITURA MUNICIPAL DE SANTA LUZIA – PB**

---

**ANEXO III - MODELO DE DECLARAÇÃO DE IDONEIDADE**

À  
**PREFEITURA MUNICIPAL DE SANTA LUZIA - PB**  
**TOMADA DE PREÇOS N° 00002/2020**

A empresa \_\_\_\_\_, inscrita no CNPJ n° \_\_\_\_\_, por intermédio do seu representante legal o (a) Sr (a) \_\_\_\_\_, portador(a) Carteira de Identidade \_\_\_\_\_ e do CPF n° \_\_\_\_\_ Declara, sob às penas da Lei, para fins da **Tomada de Preços n° 00002/2020**, que não foi declarada **INIDÔNEA** para licitar ou contratar com a Administração Pública, nos termos do inciso IV, do artigo 87 da Lei 8.666/93 e suas alterações, e que comunicaremos qualquer fato ou evento superveniente a entrega dos documentos de habilitação, que venham alterar a atual situação quanto à capacidade jurídica, técnica, regularidade fiscal e idoneidade econômico-financeira.

(local e data) \_\_\_\_\_, \_\_\_\_\_ de \_\_\_\_\_ de 2020.

\_\_\_\_\_  
Carimbo (ou nome legível) e assinatura do Representante legal



ESTADO DA PARAÍBA  
**PREFEITURA MUNICIPAL DE SANTA LUZIA – PB**

---

**ANEXO IV - MODELO DE DECLARAÇÃO DE CUMPRIMENTO**

**À**  
**PREFEITURA MUNICIPAL DE SANTA LUZIA - PB**  
**TOMADA DE PREÇOS N° 00002/2020**

A empresa \_\_\_\_\_, inscrita no CNPJ n° \_\_\_\_\_, por intermédio do seu representante legal o (a) Sr (a) \_\_\_\_\_, portador(a) Carteira de Identidade \_\_\_\_\_ e do CPF n° \_\_\_\_\_ Declaro, sob as penas da Lei, para fins desta licitação, que cumpre com o disposto no inciso XXXIII, do art. 7º. da Constituição da República Federativa do Brasil, bem como comunicarei qualquer fato ou evento superveniente à entrega dos documentos de habilitação, que venha alterar a atual situação.

“Art.7º, XXXIII, da CF/88 – proibição de trabalho noturno, perigoso ou insalubre aos menores de dezoito e de qualquer trabalho a menores de dezesseis anos, salvo na condição de aprendiz a partir de quatorze anos.”

(local e data) \_\_\_\_\_, \_\_\_\_\_ de \_\_\_\_\_ de 2020.

\_\_\_\_\_  
Carimbo (ou nome legível) e assinatura do Representante legal



ESTADO DA PARAÍBA  
**PREFEITURA MUNICIPAL DE SANTA LUZIA – PB**

---

**ANEXO V - MODELO DE DECLARAÇÃO PARA MICROEMPRESA  
E EMPRESA DE PEQUENO PORTE**

À  
**PREFEITURA MUNICIPAL DE SANTA LUZIA - PB**  
**TOMADA DE PREÇOS N° 00002/2020**

A empresa \_\_\_\_\_, inscrita no CNPJ n° \_\_\_\_\_, para fins de participação no Processo Licitatório Modalidade **Tomada de Preços n° 00002/2020**, por intermédio de seu representante legal, o(a) Sr(a). \_\_\_\_\_, portador(a) da Carteira de Identidade n° \_\_\_\_\_ (órgão expedidor: \_\_\_\_\_ e do CPF n° \_\_\_\_\_, **DECLARA**, para fins legais, ser microempresa / Empresa de pequeno porte, nos termos da legislação vigente.

(local e data) \_\_\_\_\_, \_\_\_\_\_ de \_\_\_\_\_ de 2020.

---

Carimbo (ou nome legível) e assinatura do Representante legal



ESTADO DA PARAÍBA  
**PREFEITURA MUNICIPAL DE SANTA LUZIA – PB**

---

**ANEXO VI - DECLARAÇÃO DO RESPONSÁVEL TÉCNICO**

À  
**PREFEITURA MUNICIPAL DE SANTA LUZIA - PB**  
**TOMADA DE PREÇOS N° 00002/2020**

Ref.: Proposta para execução das obras do \_\_\_\_ (*nome da obra*) \_\_\_\_.

Prezados Senhores,

Tendo examinado o Edital n° \_\_\_\_ (*inserir o n°*) \_\_\_\_, eu, \_\_\_\_ (*nome do profissional*) \_\_\_\_, portador da carteira e registro o CREA número \_\_\_\_, declaro estar ciente e de acordo com a minha indicação pela empresa \_\_\_\_ (*razão social da Empresa Licitante*) \_\_\_\_, como responsável técnico pelos trabalhos objeto da licitação em referência.

(local e data) \_\_\_\_\_, \_\_\_\_ de \_\_\_\_\_ de 2020.

---

Profissional  
(*nome e assinatura*)



ESTADO DA PARAÍBA  
**PREFEITURA MUNICIPAL DE SANTA LUZIA – PB**

---

**ANEXO VII - MODELO DE DECLARAÇÃO DE ELABORAÇÃO INDEPENDENTE DE PROPOSTA**

**À**  
**PREFEITURA MUNICIPAL DE SANTA LUZIA - PB**  
**TOMADA DE PREÇOS Nº 00002/2020**

(*Identificação completa do representante da licitante*), como representante devidamente constituído de (*Identificação completa da licitante ou do Consórcio*) doravante denominado (*Licitante/Consórcio*), para fins do disposto no item (completar) do Edital (completar com identificação do edital), declara, sob as penas da lei, em especial o art. 299 do Código Penal Brasileiro, que:

(a) a proposta apresentada para participar da (*identificação da licitação*) foi elaborada de maneira independente (pelo Licitante/Consórcio), e o conteúdo da proposta não foi, no todo ou em parte, direta ou indiretamente, informado, discutido ou recebido de qualquer outro participante potencial ou de fato da (*identificação da licitação*), por qualquer meio ou por qualquer pessoa;

(b) a intenção de apresentar a proposta elaborada para participar da (*identificação da licitação*) não foi informada, discutida ou recebida de qualquer outro participante potencial ou de fato da (*identificação da licitação*), por qualquer meio ou por qualquer pessoa;

(c) que não tentou, por qualquer meio ou por qualquer pessoa, influir na decisão de qualquer outro participante potencial ou de fato da (*identificação da licitação*) quanto a participar ou não da referida licitação;

(d) que o conteúdo da proposta apresentada para participar da (*identificação da licitação*) não será, no todo ou em parte, direta ou indiretamente, comunicado ou discutido com qualquer outro participante potencial ou de fato da (*identificação da licitação*) antes da adjudicação do objeto da referida licitação;

(e) que o conteúdo da proposta apresentada para participar da (*identificação da licitação*) não foi, no todo ou em parte, direta ou indiretamente, informado, discutido ou recebido de qualquer integrante de (*órgão licitante*) antes da abertura oficial das propostas; e

(f) que está plenamente ciente do teor e da extensão desta declaração e que detém plenos poderes e informações para firmá-la.

(local e data) \_\_\_\_\_, \_\_\_\_\_ de \_\_\_\_\_ de 2020.

\_\_\_\_\_  
(representante legal do licitante/ consórcio, no âmbito da licitação, com identificação completa)



ESTADO DA PARAÍBA  
**PREFEITURA MUNICIPAL DE SANTA LUZIA – PB**

---

**ANEXO VIII - MODELO DE DECLARAÇÃO DE RESÍDUOS SÓLIDOS**

À  
**PREFEITURA MUNICIPAL DE SANTA LUZIA - PB**  
**TOMADA DE PREÇOS N° 00002/2020**

A empresa \_\_\_\_\_, inscrita no CNPJ n° \_\_\_\_\_, por intermédio do seu representante legal o (a) Sr (a) \_\_\_\_\_, portador(a) Carteira de Identidade \_\_\_\_\_ e do CPF n° \_\_\_\_\_ Declara que em sua contratação irá promover e cumprir a Gestão dos Resíduos Sólidos, conforme estabelece a Resolução do CONAMA n° 307, de 5 de julho de 2002 (alterada pela Resolução 448/2012). E, ainda, que irá observar, prevenir e fazer cumprir os artigos 46, 49 e 60 da Lei n° 9.605, de 12 de fevereiro de 1998, que dispõe sobre as sanções penais e administrativas derivadas de condutas e atividades lesivas ao meio ambiente.

(local e data) \_\_\_\_\_, \_\_\_\_\_ de \_\_\_\_\_ de 2020.

---

Carimbo (ou nome legível) e assinatura do Representante legal