



**ESTADO DA PARAÍBA
PREFEITURA MUNICIPAL DE EMAS
COMISSÃO PERMANENTE DE LICITAÇÃO**

EDITAL - Licitação

PROCESSO ADMINISTRATIVO N°200430TP00004

LICITAÇÃO N°. 00004/2020

MODALIDADE: TOMADA DE PREÇOS

TIPO: MENOR PREÇO

Órgão Realizador do Certame:

PREFEITURA MUNICIPAL DE EMAS

AV. VICE-PREFEITO JOÃO KENNEDY GOMES BATISTA, 02 - CENTRO - EMAS - PB.

CEP: 58763-000.

O Órgão Realizador do Certame acima qualificado, inscrito no CNPJ 08.944.084/0001-23, doravante denominado simplesmente ORC, torna público para conhecimento de quantos possam interessar que fará realizar através da Comissão Permanente de Licitação, doravante denominada simplesmente Comissão, as 14:00 horas do dia 27 de Maio de 2020 no endereço acima indicado, licitação na modalidade Tomada de Preços n°. 00004/2020, tipo menor preço, e sob o regime de empreitada por preço global; tudo de acordo com este instrumento e em observância a Lei Federal n° 8.666, de 21 de Junho de 1993; Lei Complementar n° 123, de 14 de Dezembro de 2006; e legislação pertinente, consideradas as alterações posteriores das referidas normas; conforme os critérios e procedimentos a seguir definidos, objetivando obter a melhor proposta para: Contratação de empresa especializada para execução da conclusão das obras de construção de uma unidade escolar, com seis salas, na zona urbana do município de Emas-PB, com recursos do FNDE Termo/Convênio: 29828/2014.

1.0.DO OBJETO

1.1.Constitui objeto da presente licitação: Contratação de empresa especializada para execução da conclusão das obras de construção de uma unidade escolar, com seis salas, na zona urbana do município de Emas-PB, com recursos do FNDE Termo/Convênio: 29828/2014.

1.2.As especificações do objeto ora licitado, encontram-se devidamente detalhadas no Termo de Referência, Memorial Descritivo, Planilha Orçamentária, Projeto Arquitetônico e demais anexos deste Instrumento.

1.3.A contratação acima descrita, que será processada nos termos deste instrumento convocatório, especificações técnicas e informações complementares que o acompanham, justifica-se: Pela necessidade da devida efetivação de obra para suprir demanda específica - Contratação de empresa especializada para execução da conclusão das obras de construção de uma unidade escolar, com seis salas, na zona urbana do município de Emas-PB, com recursos do FNDE Termo/Convênio: 29828/2014, considerada oportuna e imprescindível, bem como relevante medida de interesse público; e ainda, pela necessidade de desenvolvimento de ações continuadas para a promoção de atividades pertinentes, visando à maximização dos recursos em relação aos objetivos programados, observadas as diretrizes e metas definidas nas ferramentas de planejamento aprovadas.

1.4.Salienta-se que na referida contratação, não será concedido o tratamento diferenciado e simplificado para as Microempresas e Empresas de Pequeno Porte, nos termos das disposições contidas nos Arts. 47, da Lei Complementar n° 123/2006, por não enquadrar-se nas hipóteses dos incisos I e III, do Art. 48, como também, não ser oportuno aplicar a exigência facultada no inciso II, do mesmo artigo, visto estarem presentes, isolada ou simultaneamente, as situações previstas no inciso III, do Art. 49, todos do referido diploma legal. Fica, no entanto, assegurado a ME e EPP o tratamento diferenciado e simplificado previsto nos demais Artigos do Capítulo V, Seção I, da LC n°. 123/2006.

2.0.DO LOCAL E DATA E DA IMPUGNAÇÃO DO EDITAL

2.1.Os envelopes contendo a documentação relativa à habilitação e a proposta de preços para execução do objeto desta licitação, deverão ser entregues à Comissão até as 14:00 horas do dia 27 de maio de 2020, no endereço constante do preâmbulo deste instrumento. Neste mesmo local, data e horário será realizada a sessão pública para abertura dos referidos envelopes.

2.2.Informações ou esclarecimentos sobre esta licitação, serão prestados nos horários normais de expediente: das 08:00 as 13:00 horas.

2.3.Qualquer cidadão é parte legítima para impugnar o ato convocatório deste certame por irregularidade na aplicação da Lei 8.666/93 e legislação pertinente, se manifestada por escrito e dirigida a Comissão, protocolizando o original até 05 (cinco) dias úteis antes da

data fixada para realização da respectiva sessão pública para abertura dos envelopes de habilitação, nos horários de expediente acima indicado, exclusivamente no seguinte endereço: Av. Vice-prefeito João Kennedy Gomes Batista, 02 - Centro - Emas - PB.

2.4.Caberá à Comissão, auxiliada pelos setores responsáveis pela elaboração deste ato convocatório e seus anexos, decidir sobre a respectiva impugnação, respondendo ao cidadão interessado no prazo de até 03 (três) dias úteis, considerados da data em que foi protocolizada a petição.

2.5.Decairá do direito de impugnar as falhas ou irregularidades que viciariam o ato convocatório deste certame, o licitante que não o fizer por escrito e dirigida a Comissão, protocolizando o original até o 2º (segundo) dia útil que anteceder a abertura dos envelopes com as propostas, nos horários de expediente acima indicado, exclusivamente no seguinte endereço: Av. Vice-prefeito João Kennedy Gomes Batista, 02 - Centro - Emas - PB.

3.0.DOS ELEMENTOS PARA LICITAÇÃO

3.1.Aos participantes, serão fornecidos os seguintes elementos:

3.1.1.ANEXO I - TERMO DE REFERÊNCIA - ESPECIFICAÇÕES;

3.1.2.ANEXO II - MODELOS DE DECLARAÇÕES;

3.1.3.ANEXO III - MODELO DO TERMO DE RENÚNCIA;

3.1.4.ANEXO IV - MINUTA DO CONTRATO;

3.1.5.CADERNO DE ENCARGOS E ESPECIFICAÇÕES TÉCNICAS;

3.1.6.MEMORIAL DESCRITIVO E RECOMENDAÇÃO DE USO DE CORES;

3.1.7.PLANILHA ORÇAMENTÁRIA;

3.1.8.CRONOGRAMA FÍSICO FINANCEIRO;

3.1.9.Todas as plantas do projeto, as quais estão disponíveis para download no site da Prefeitura Municipal de Emas-PB: <http://emas.pb.gov.br/aceso-a-informacao/licitacoes>

3.2.A obtenção do instrumento convocatório poderá ser feita da seguinte forma:

3.2.1.Pela Internet: <http://emas.pb.gov.br/aceso-a-informacao/licitacoes> ou www.tce.pb.gov.br; e

3.2.2.Impresso: junto a Comissão gratuitamente.

4.0.DO SUPORTE LEGAL

4.1.Esta licitação reger-se-á pela Lei Federal nº 8.666, de 21 de Junho de 1993; Lei Complementar nº 123, de 14 de Dezembro de 2006; e legislação pertinente, consideradas as alterações posteriores das referidas normas; que ficam fazendo partes integrantes deste instrumento, independente de transcrição.

5.0.DO PRAZO E DOTAÇÃO

5.1.0 prazo máximo para a execução do objeto ora licitado, conforme suas características e as necessidades do ORC, e que admite prorrogação nos casos previstos pela Lei 8.666/93, está abaixo indicado e será considerado a partir da emissão da Ordem de Serviço:

Início: 3 (três) dias, após emissão da ordem de serviço.

Prazo de execução dos serviços: 06 (seis) meses.

Validade do contrato: 1 (um) ano.

5.3.As despesas decorrentes do objeto da presente licitação, correrão por conta da seguinte dotação:

Dotações Orçamentárias:

Unidade orçamentária:

02.040 SECRETARIA DE EDUCAÇÃO.

Classificação orçamentária:

12 361 1002 1001 Construção, Ampliação, Reforma de Unidades Escolares e Aquisição de Equipamentos

Elemento de despesa:

4490.51 - Obras e Instalações.

Fonte:

1124 - FNDE (Termo/Convênio: 29828/2014)

6.0.DAS CONDIÇÕES DE PARTICIPAÇÃO

6.1.Poderão participar deste certame, os licitantes devidamente cadastrados no ORC ou que atenderem a todas as condições para cadastramento até o terceiro dia anterior à data prevista para o recebimento das propostas, cuja regularidade será observada, em qualquer das hipóteses, exclusivamente mediante apresentação do Certificado de Inscrição de Fornecedores e Prestadores de Serviços, ou equivalente na forma da lei, fornecido pelo ORC, em plena validade. Os proponentes deverão entregar a Comissão dois envelopes fechados indicando, respectivamente, DOCUMENTAÇÃO e PROPOSTA DE PREÇOS, devidamente identificados nos termos definidos neste instrumento convocatório.

6.1.1.0 Cadastro será feito junto a ORC mediante a apresentação dos seguintes documentos:

a) Prova de inscrição no Cadastro Nacional de Pessoa Jurídica CNPJ.

b) Ato constitutivo, Estatuto ou Contrato Social em vigor, devidamente registrado, e em se tratando de sociedade por ações, acompanhado de documentos de eleição de seus administradores.

c) Regularidade para com a Fazenda Federal - certidão conjunta negativa de débitos relativos a Tributos Federais e à Dívida Ativa da União.

d) Certidões negativas das Fazendas Estadual e Municipal da sede do licitante ou outro equivalente na forma da Lei.

e) Comprovação de regularidade relativa à Seguridade Social INSS-CND e do Fundo de Garantia por Tempo de Serviço FGTS-CRF, apresentando as correspondentes certidões

fornecidas pelo Instituto Nacional do Seguro Social e Caixa Econômica Federal, respectivamente.

- f) Prova de inexistência de débitos inadimplidos perante a Justiça do Trabalho, mediante a apresentação de Certidão Negativa de Débitos Trabalhistas CNDT, nos termos do Título VII-A da Consolidação das Leis do Trabalho, aprovada pelo Decreto-Lei nº 5.452, de 1º de maio de 1943.
- g) Certidão negativa de Falência ou Concordata, expedida pelo distribuidor da sede do licitante, no máximo 30 (trinta) dias da data prevista para abertura das propostas.
- h) Certidão do CREA do(s) responsável(is) técnicos da empresa.

6.1.2. Visto toda a situação ocasionada pela pandemia do COVID-19 e, visando reduzir aglomerações, o cadastro poderá ser feito de duas formas:

1. Solicitação escrita, assinada pelo representante do interessado, devidamente identificado, constando os dados da empresa para qual será feito o cadastro. A Referida solicitação deverá ser encaminhada para o e-mail licitacao@emas.pb.gov.br, acompanhada de toda a documentação listada no item 6.1.1;
2. Presencialmente, mediante agendamento prévio feito junto a comissão pelo e-mail licitacao@emas.pb.gov.br.

6.2.A participação neste certame é aberta a quaisquer interessados, inclusive as Microempresas, Empresas de Pequeno Porte e Equiparados, nos termos da legislação vigente.

6.3. Não poderão participar os interessados que se encontrem sob o regime falimentar, empresas estrangeiras que não funcionem no país, nem aqueles que tenham sido declarados inidôneos para licitar ou contratar com a Administração Pública ou que estejam cumprindo a sanção de suspensão do direito de licitar e contratar com o ORC.

6.4. Os licitantes que desejarem enviar seus envelopes Documentação e Proposta de Preços via postal - com Aviso de Recebimento AR -, deverão remetê-los em tempo hábil ao endereço constante do preâmbulo deste instrumento, aos cuidados do Presidente da Comissão - Aristoteles Bezerra Gomes. Não sendo rigorosamente observadas as exigências deste item, os respectivos envelopes não serão aceitos e o licitante, portanto, desconsiderado para efeito de participação no certame.

6.5. Quando observada a ocorrência da entrega apenas dos envelopes junto a Comissão, sem a permanência de representante credenciado na respectiva sessão pública, é facultado ao licitante, não sendo condição para sua habilitação, a inclusão no envelope Documentação, da declaração expressa de renunciar ao direito de interpor recurso e ao prazo correspondente relativo à Fase de Habilitação, concordando com o prosseguimento do certame, previsto no Art. 43, III, da Lei 8.666/93, conforme modelo - Anexo III.

6.6. É vedada à participação em consórcio.

6.7. CONDIÇÕES ESPECÍFICAS: O licitante deverá atender aos requisitos abaixo e os respectivos comprovantes, obrigatoriamente, integrarão os elementos do envelope DOCUMENTAÇÃO:

6.7.1. Comprovação de que o licitante tem pleno conhecimento das condições relativas a natureza da obra ou serviços a serem executados, feita através de declaração formal assinada pelo seu responsável técnico, contendo a identificação da empresa e do signatário, local e data, e basicamente com os seguintes termos: ► "DECLARAMOS sob as penalidades da lei, de que temos pleno conhecimento das condições e peculiaridades inerentes à natureza dos trabalhos relativamente ao objeto da Tomada de Preços nº 00004/2020, assumindo total responsabilidade por esse fato e informando que não o utilizaremos para quaisquer questionamentos futuros que ensejem avenças técnicas ou financeiras com a Prefeitura Municipal de Emas - PB" ◀.

6.7.1.1. No caso do licitante desejar realizar uma visita ao local da obra ou serviços com o acompanhamento de um responsável do ORC, deverá comunicar previamente a Comissão com a devida antecedência, observado o prazo máximo para realização da referida visita (dia anterior a abertura do certame), necessária para que seja feito o agendamento junto ao setor competente do órgão.

6.7.2. Comprovação de capacidade técnico-profissional, feita através de atestado fornecido por pessoa jurídica de direito público ou privado **em nome do Responsável Técnico** designado pelo licitante, devidamente registrado junto a entidade profissional competente, demonstrando a execução de serviços com características semelhantes à parcela mais relevante do objeto da presente licitação, abaixo discriminada. O referido atestado só será aceito se acompanhado da correspondente Certidão de Acervo Técnico - CAT emitida pelo conselho regional de fiscalização profissional competente e da comprovação de que o referido Responsável Técnico designado pertence ao quadro da empresa ou dele fará parte caso seja vencedora do presente certame. Tal comprovação poderá ser feita através da apresentação de qualquer um dos seguintes documentos, a critério do licitante: a) cópia da Carteira de Trabalho e Previdência Social - CTPS assinada ou da ficha de Registro do Empregado; b) instrumento de contrato de prestação de serviços regido pela legislação civil comum, devidamente registrado no registro público, nos termos do Art. 221, da Lei Federal nº 10.406, de 10 de janeiro de 2002; c) ART Cargo-Função ou equivalente, emitido pelo conselho regional de fiscalização profissional competente; d) contrato social, alteração contratual ou equivalente na forma da lei, quando o responsável técnico for sócio da empresa; e) declaração formal assinada pelo responsável técnico designado pelo licitante, detentor do correspondente acervo, contendo obrigatoriamente a identificação da empresa e do signatário, local e data, e basicamente com os seguintes termos: ► "DECLARO sob as penalidades da lei, que autorizei a apresentação do meu acervo para comprovação da capacidade técnico-profissional exigida na Tomada de Preços nº. 00004/2020 e que integrarei o quadro técnico da empresa caso seja vencedora do referido certame, realizado pela Prefeitura Municipal de Emas - PB" ◀. **Deverá ser reconhecida a firma em cartório do respectivo signatário.** Serão admitidos os atestados referentes à execução de obras ou serviços similares de complexidade tecnológica e operacional equivalente ou superior a:

1. LAJE PRÉ-MOLDADA TRELIÇADA PARA FORRO (FCK=25MPA), INCLUSIVE CAPEAMENTO E ESCORAMENTO;
2. ESTRUTURA PARA TELHA CERÂMICA, EM MADEIRA DE LEI APARELHADA;
3. TELHADO EM TELHA COLONIAL DE PRIMEIRA QUALIDADE.

6.7.3.Os licitantes que venham a apresentar o mesmo Responsável Técnico para comprovação da capacidade técnico-profissional serão automaticamente inabilitados.

7.0.DA REPRESENTAÇÃO E DO CREDENCIAMENTO

7.1.0 licitante deverá se apresentar, para credenciamento junto a Comissão, quando for o caso, através de um representante, com os documentos que o credenciam a participar deste procedimento licitatório. Cada licitante credenciará apenas um representante que será o único admitido a intervir nas fases do certame na forma prevista neste instrumento, podendo ser substituído posteriormente por outro devidamente credenciado.

7.2.Para o credenciamento deverão ser apresentados os seguintes documentos:

7.2.1.Tratando-se do representante legal: o instrumento constitutivo da empresa na forma da lei, quando for o caso, devidamente registrado no órgão competente, no qual estejam expressos seus poderes para exercer direitos e assumir obrigações em decorrência de tal investidura;

7.2.2.Tratando-se de procurador: a procuração por instrumento público ou particular da qual constem os necessários poderes para, firmar declarações, desistir ou apresentar as razões de recurso e praticar todos os demais atos pertinentes ao certame; acompanhada do correspondente instrumento de constituição da empresa, quando for o caso, que comprove os poderes do mandante para a outorga. Caso a procuração seja particular, deverá ser reconhecida a firma em cartório do respectivo signatário.

7.2.3.O representante legal e o procurador deverão identificar-se apresentando documento oficial que contenha foto.

7.3.Estes documentos deverão ser entregues a Comissão - antes do início da sessão pública - em original, por qualquer processo de cópia autenticada por cartório competente ou membro da Comissão.

7.4.A não apresentação ou ainda a incorreção insanável de qualquer dos documentos de credenciamento impedirá a participação ativa do representante do licitante no presente certame. Esta ocorrência não inabilitará sumariamente o concorrente, apenas perderá o direito a manifestar-se nas correspondentes fases do processo licitatório. Para tanto, a Comissão receberá regularmente do referido concorrente seus envelopes, declarações e outros elementos necessários à participação no certame, desde que apresentados na forma definida neste instrumento.

7.5.No momento de abertura da sessão pública, cada licitante, por intermédio do seu representante devidamente credenciado apresentará, em separado de qualquer dos envelopes, a seguinte documentação:

7.5.1.Declaração de Elaboração Independente de Proposta - Anexo II.

7.6.Quando os envelopes Documentação e Proposta de Preços forem enviados via postal, a declaração indicada no item 7.5.1 deverá ser apresentada dentro do envelope Documentação.

8.0.DA HABILITAÇÃO

8.1.Os documentos necessários à habilitação dos licitantes, deverão ser apresentados em 01 (uma) via, dentro de envelope lacrado, contendo as seguintes indicações no anverso:

PREFEITURA MUNICIPAL DE EMAS
DOCUMENTAÇÃO - TOMADA DE PREÇOS N°. 00004/2020
NOME PROPONENTE
ENDEREÇO E CNPJ DO PROPONENTE

O ENVELOPE DOCUMENTAÇÃO deverá conter os seguintes elementos:

8.2.PESSOA JURÍDICA:

8.2.1.Comprovação de regularidade relativa à Seguridade Social INSS-CND e do Fundo de Garantia por Tempo de Serviço FGTS-CRF, apresentando as correspondentes certidões fornecidas pelo Instituto Nacional do Seguro Social e Caixa Econômica Federal, respectivamente.

8.2.2.Prova de inexistência de débitos inadimplidos perante a Justiça do Trabalho, mediante a apresentação de Certidão Negativa de Débitos Trabalhistas CNDT, nos termos do Título VII-A da Consolidação das Leis do Trabalho, aprovada pelo Decreto-Lei nº 5.452, de 1º de maio de 1943.

8.2.3.Declaração do licitante: de cumprimento do disposto no Art. 7º, Inciso XXXIII, da Constituição Federal - Art. 27, Inciso V, da Lei 8.666/93; de superveniência de fato impeditivo no que diz respeito à participação na licitação; e de submeter-se a todas as cláusulas e condições do presente instrumento convocatório, conforme modelo - Anexo II.

8.2.4.Termo de Renúncia, caso o participante envie apenas seus envelopes, sem representante credenciado e desejar renunciar ao direito de interpor recurso e ao prazo respectivo relativo à Fase de Habilitação, concordando com o prosseguimento do certame licitatório, conforme modelo - Anexo III.

8.2.5.Certidão negativa de Falência ou Concordata, expedida pelo distribuidor da sede do licitante, no máximo 30 (trinta) dias da data prevista para abertura das propostas.

8.2.6.Comprovação de registro e quitação do licitante e seus responsáveis técnicos, quando for o caso, frente ao Conselho Regional de Engenharia, Arquitetura e Agronomia CREA-CRQ, da região da sede do licitante.

8.2.7.Comprovação de cadastramento nos termos do item 6.1 deste instrumento.

8.2.8.Balanço Patrimonial e demonstrações contábeis do último exercício social apresentados na forma da Lei, com indicação das páginas correspondentes do livro diário em que o mesmo se

encontra, bem como apresentação dos competentes termos de abertura e encerramento, assinados por profissional habilitado e devidamente registrados na junta comercial competente, vedada a sua substituição por balancetes ou balanços provisórios.

8.2.9.Regularidade para com a Fazenda Federal - certidão conjunta negativa de débitos relativos a Tributos Federais e à Dívida Ativa da União.

8.2.10.Certidões negativas das Fazendas Estadual e Municipal da sede do licitante ou outro equivalente na forma da Lei.

8.2.11.Certidão Negativa de Licitantes Inidôneos disponível em:
<<https://contas.tcu.gov.br/ords/f?p=INABILITADO:CERTIDAO>>

8.3.Documentação específica:

8.3.1.Declaração de pleno conhecimento das condições da obra - item 6.7.1.

8.3.2.Comprovação de capacidade técnico-profissional - item 6.7.2.

8.3.3.Comprovação de que o licitante se enquadra nos termos do Art. 3º da Lei 123/06, se for o caso, sendo considerada microempresa ou empresa de pequeno porte e recebendo, portanto, tratamento diferenciado e simplificando na forma definida pela legislação vigente. Tal comprovação poderá ser feita através da apresentação de qualquer um dos seguintes documentos, a critério do licitante: a) declaração expressa formalmente assinada pelo profissional da área contábil, devidamente habilitado; b) certidão simplificada emitida pela junta comercial da sede do licitante ou equivalente, na forma da legislação pertinente. A ausência da referida declaração ou certidão simplificada, apenas neste caso para comprovação do enquadramento na forma da legislação vigente, não é suficiente motivo para a inabilitação do licitante, apenas perderá, durante o presente certame, o direito ao tratamento diferenciado e simplificado dispensado a ME ou EPP, previstos na Lei 123/06.

8.4.Os documentos de Habilitação deverão ser organizados na ordem descrita neste instrumento, precedidos por um índice correspondente, podendo ser apresentados em original, por qualquer processo de cópia autenticada por cartório competente, membro da Comissão ou publicação em órgão da imprensa oficial, quando for o caso. Estando perfeitamente legíveis, sem conter borrões, rasuras, emendas ou entrelinhas, dentro do prazo de validade, e encerrados em envelope devidamente lacrado e indevassável. Por ser apenas uma formalidade que visa facilitar os trabalhos, a ausência do índice de que trata este item, não inabilitará o licitante.

8.5.A falta de qualquer documento exigido, o seu vencimento, a ausência das cópias devidamente autenticadas ou das vias originais para autenticação pela Comissão ou da publicação em órgão na imprensa oficial, a apresentação de documentos de habilitação fora do envelope específico, tornará o respectivo licitante inabilitado. Quando o documento for obtido via Internet sua legalidade será comprovada nos endereços eletrônicos correspondentes. Poderão ser utilizados, a critério da Comissão os documentos cadastrais de fornecedores, constantes dos arquivos do ORC, para comprovação da autenticidade de elementos apresentados pelos licitantes, quando for o caso.

9.0.DA PROPOSTA

9.1.A proposta deverá ser apresentada em 01(uma) via, dentro de envelope lacrado, contendo as seguintes indicações no anverso:

PREFEITURA MUNICIPAL DE EMAS
PROPOSTA DE PREÇOS - TOMADA DE PREÇOS N°. 00004/2020
NOME DO PROPONENTE
ENDEREÇO E CNPJ DO PROPONENTE

O ENVELOPE PROPOSTA DE PREÇOS deverá conter os seguintes elementos:

9.2.Proposta elaborada em consonância com o respectivo projeto e as especificações constantes deste instrumento e seus elementos - Anexo I -, em papel timbrado da empresa, quando for o caso, devidamente assinada por seu representante, contendo no correspondente item cotado: discriminação, quantitativo e os valores unitário e total expressos em algarismos, acompanhada de:

9.2.1.Planilha de quantitativos e preços.

9.2.2.Cronograma físico-financeiro compatível com o prazo de execução dos serviços.

9.2.3.Composição de Custos Unitários contendo, inclusive, o detalhamento da composição de Lucros e Despesas Indiretas LDI e dos respectivos percentuais praticados.

9.3.A Planilha de quantitativos e preços, o Cronograma físico-financeiro e a Composição de Custos Unitários, deverão ser assinadas por Responsável Técnico da empresa. Propostas que apresentem o mesmo Responsável Técnico serão desclassificadas.

9.4.Será cotado um único preço, marca, modelo para cada item, com a utilização de duas casas decimais. Indicações em contrário estão sujeitas a correções observando-se os seguintes critérios:

9.4.1.Falta de dígitos: serão acrescentados zeros;

9.4.2.Excesso de dígitos: sendo o primeiro dígito excedente menor que 5, todo o excesso será suprimido, caso contrário haverá o arredondamento do dígito anterior para mais e os demais itens excedentes suprimidos.

9.5.No caso de aquisição de bens, a quantidade mínima de unidades a ser cotada, por item, não deverá ser inferior a 100% da estimativa detalhada no correspondente Termo de Referência - Anexo I. Disposição em contrário não desclassifica automaticamente a proposta apenas o respectivo item será desconsiderado.

9.6.A proposta deverá ser redigida em língua portuguesa e em moeda nacional, elaborada com clareza, sem alternativas, rasuras, emendas e/ou entrelinhas. Suas folhas rubricadas e a última datada e assinada pelo responsável, com indicação: do valor total da proposta em algarismos, dos prazos de entrega ou execução, das condições de pagamento, da sua validade que não poderá ser inferior a 60 dias, e outras informações e observações pertinentes que o licitante julgar necessárias.

9.7.Existindo discrepância entre o preço unitário e o valor total, resultado da multiplicação do preço unitário pela quantidade, o preço unitário prevalecerá.

9.8.Fica estabelecido que havendo divergência de preços unitários para um mesmo produto ou serviço, prevalecerá o de menor valor.

9.9.No caso de alterações necessárias da proposta feitas pela Comissão, decorrentes exclusivamente de incorreções na unidade de medida utilizada, observada a devida proporcionalidade, bem como na multiplicação e/ou soma de valores, prevalecerá o valor corrigido.

9.10.A não indicação na proposta dos prazos de entrega ou execução, das condições de pagamento ou de sua validade, ficará subentendido que o licitante aceitou integralmente as disposições do instrumento convocatório e, portanto, serão consideradas as determinações nele contidas para as referidas exigências não sendo suficiente motivo para a desclassificação da respectiva proposta.

9.11.É facultado ao licitante, apresentar a proposta no próprio modelo fornecido pelo ORC, desde que esteja devidamente preenchido.

9.12.Serão desclassificadas as propostas que deixarem de atender as disposições deste instrumento.

10.0.DO CRITÉRIO PARA JULGAMENTO

10.1.Será declarado vencedor deste certame o licitante que, atendidas todas as exigências do presente instrumento, apresentar proposta com menor valor global no correspondente item cotado, relacionado no Anexo I - Termo de Referência -, na coluna código.

10.2.Havendo igualdade de valores entre duas ou mais propostas, e após obedecido o disposto nos Arts. 44 e 45 da Lei Complementar 123/06 e no Art. 3º, §2º, da Lei 8.666/93, a classificação se fará através de sorteio.

10.3.Na presente licitação será assegurada, como critério de desempate, preferência de contratação para as microempresas e empresas de pequeno porte.

10.4.Para efeito do disposto neste instrumento, entende-se por empate aquelas situações em que as propostas apresentadas pelas microempresas e empresas de pequeno porte sejam iguais ou até 10% (dez por cento) superiores à proposta mais bem classificada.

10.5.Ocorrendo a situação de empate conforme acima definida, proceder-se-á da seguinte forma:

10.5.1.A microempresa ou empresa de pequeno porte mais bem classificada poderá apresentar proposta de preço inferior àquela considerada vencedora do certame, situação em que será adjudicado em seu favor o objeto licitado;

10.5.2.Não ocorrendo a contratação da microempresa ou empresa de pequeno porte, na forma do item anterior, serão convocadas as demais remanescentes que por ventura se enquadrem na situação de empate acima definida, na ordem de classificação, para exercício do mesmo direito;

10.5.3.No caso de equivalência de valores apresentados pelas microempresas e empresas de pequeno porte que se encontrem no intervalo estabelecido como situação de empate, será realizado sorteio entre elas para que se identifique aquela que primeiro poderá apresentar melhor oferta.

10.6.Na hipótese de não-contratação nos termos acima previstos, em que foi observada a situação de empate e assegurado o tratamento diferenciado a microempresa e empresa de pequeno porte, o objeto licitado será adjudicado em favor da proposta originalmente vencedora do certame.

10.7.A situação de empate, na forma acima definida, somente se aplicará quando a melhor oferta inicial não tiver sido apresentada por microempresa ou empresa de pequeno porte.

11.0.DA ORDEM DOS TRABALHOS

11.1.Para o recebimento dos envelopes e início dos trabalhos será observada uma tolerância de 15 (quinze) minutos após o horário fixado. Encerrado o prazo para recebimento dos envelopes, nenhum outro será aceito.

11.2.Declarada aberta à sessão pública pelo Presidente, será efetuado o devido credenciamento dos interessados. Somente participará ativamente da reunião um representante de cada licitante, podendo, no entanto, ser assistida por qualquer pessoa que se interessar.

11.3.O não comparecimento do representante de qualquer dos licitantes não impedirá a efetivação da reunião, sendo que, a simples participação neste certame implica na total aceitação de todas as condições estabelecidas neste Instrumento Convocatório e seus anexos.

11.4.Em nenhuma hipótese será concedido prazo para a apresentação de documentação e/ou substituição dos envelopes ou de qualquer elemento exigido e não apresentado na reunião destinada à habilitação.

11.5.A Comissão receberá de cada representante os envelopes Documentação e Proposta de Preços, e rubricará juntamente com os participantes os fechos do segundo.

11.6.Posteriormente abrirá os envelopes Documentação, rubricará o seu conteúdo e solicitará dos licitantes que examinem a documentação neles contidas. Quaisquer impugnações levantadas deverão ser comunicadas a Comissão, que as consignará na Ata de reunião.

11.7.Prosseguindo os trabalhos, a Comissão analisará os documentos e as impugnações porventura formuladas pelos licitantes, dando-lhes ciência, em seguida, do resultado da Fase de Habilitação. Entretanto, se assim julgar necessário, poderá divulgar o resultado numa nova reunião, registrando-se na Ata, ou mediante publicação na imprensa oficial ou ainda emitindo

aviso por escrito, observada, nestes casos, a devida antecedência necessária - não inferior a 48 (quarenta e oito) horas.

11.8.Ocorrendo à desistência expressa dos licitantes ao direito de recorrer na Fase de Habilitação, conforme previsto no Art. 43, III, da Lei 8.666/93, na mesma sessão poderá haver a abertura dos envelopes Propostas, caso contrário será marcada nova data, com observância ao prazo recursal estabelecido na legislação pertinente.

11.9.0 envelope Proposta de Preços, devidamente fechado e lacrado, será devolvido ao licitante inabilitado, desde que não tenha havido recurso ou após sua denegação.

11.10.Encerrada a Fase de Habilitação e observados os ditames deste instrumento, a Comissão procederá então à abertura dos envelopes Proposta de Preços dos proponentes declarados habilitados, rubricará o seu conteúdo e facultará o exame da documentação neles contidas a todos os participantes, os quais poderão efetuar impugnações, devidamente consignadas na Ata de reunião, quando for o caso.

11.11.A Comissão examinará os elementos apresentados, as observações eventualmente apontadas, declarando, em seguida, vencedor o licitante que, atendidas as exigências e considerados os critérios definidos neste instrumento, apresentar proposta mais vantajosa para o ORC.

11.12.Da reunião lavrar-se-á Ata circunstanciada, na qual serão registradas todas as ocorrências e que, ao final, será assinada pela Comissão e licitantes presentes.

11.13.Em decorrência da Lei Complementar 123/06, a comprovação de regularidade fiscal e trabalhista das microempresas e empresas de pequeno porte somente será exigida para efeito de assinatura do contrato, observando-se o seguinte procedimento:

11.13.1.As microempresas e empresas de pequeno porte, por ocasião da participação nesta licitação, deverão apresentar toda a documentação exigida para comprovação de regularidade fiscal e trabalhista, dentre os documentos enumerados neste instrumento para efeito de Habilitação e integrantes do envelope Documentação, mesmo que esta apresente alguma restrição;

11.13.2.Havendo alguma restrição na comprovação da regularidade fiscal e trabalhista, será assegurado o prazo de 05(cinco) dias úteis, cujo termo inicial corresponderá ao momento em que o licitante for declarado vencedor, prorrogáveis por igual período, a critério do ORC, para a regularização da documentação, pagamento ou parcelamento do débito, e emissão de eventuais certidões negativas ou positivas com efeito de certidão negativa;

11.13.3.A não-regularização da documentação, no prazo acima previsto, implicará decadência do direito à contratação, sem prejuízo das sanções previstas no Art. 81, da Lei 8.666/93, sendo facultado ao ORC convocar os licitantes remanescentes, na ordem de classificação, para assinatura do contrato, ou revogar a licitação.

11.14.Os documentos apresentados pelos licitantes no Credenciamento e os elementos constantes dos envelopes Documentação e Proposta de Preços que forem abertos, serão retidos pela Comissão e anexados aos autos do processo. No mesmo contexto, o envelope Proposta de Preços, ainda lacrado, do licitante inabilitado que não for retirado por seu representante legal no prazo de 60 (sessenta) dias consecutivos da data de homologação do presente certame, será sumariamente destruído.

12.0.DO CRITÉRIO DE ACEITABILIDADE DE PREÇOS

12.1.Havendo proposta com valor para o respectivo item relacionado no Anexo I - Termo de Referência - Especificações, na coluna código, superior ao estimado pelo ORC ou manifestamente inexequível nos termos do Art. 48, II, §1º e §2º, da Lei 8.666/93; o mesmo será desconsiderado. Esta ocorrência não desclassifica automaticamente a proposta, quando for o caso, apenas o item correspondente.

12.2.0 valor estimado que o ORC se propõe a pagar pelo objeto ora licitado - Valor de Referência, que representa o total dos preços relacionados na competente planilha dos serviços a serem executados, está informado no respectivo elemento deste instrumento - ANEXO I.

13.0.DOS RECURSOS

13.1.Dos atos decorrentes deste procedimento licitatório, caberão recursos nos termos do Art. 109 da Lei Federal n.º 8.666/93.

13.2.0 recurso será dirigido à autoridade superior do ORC, por intermédio da Comissão, devendo ser protocolizado o original, nos horários normais de expediente das 08:00 as 12:00 horas, exclusivamente no seguinte endereço: Av. Vice-prefeito João Kennedy Gomes Batista, 02 - Centro - Emas - PB.

14.0.DA HOMOLOGAÇÃO E ADJUDICAÇÃO

14.1.Concluído o julgamento das propostas apresentadas, a Comissão emitirá relatório conclusivo dos trabalhos desenvolvidos no certame, remetendo-o a autoridade superior do ORC, juntamente com os elementos constitutivos do processo, necessários à Homologação e Adjudicação da respectiva licitação, quando for o caso.

14.2.A autoridade superior poderá, no entanto, tendo em vista sempre a defesa dos interesses do ORC, discordar e deixar de homologar, total ou parcialmente, o resultado apresentado pela Comissão, revogar ou considerar nula a Licitação, desde que apresente a devida fundamentação exigida pela legislação vigente, resguardados os direitos dos licitantes.

15.0.DO CONTRATO

15.1.Após a homologação pela Autoridade Superior do ORC, o licitante vencedor será notificado para, dentro do prazo de 05 (cinco) dias úteis da data de recebimento da notificação, assinar o respectivo contrato, quando for o caso, elaborado em conformidade com as modalidades permitidas pela Lei Federal n.º 8.666/93, podendo o mesmo sofrer alterações nos termos definidos pela referida norma.

15.1.1.A assinatura do contrato está condicionada a apresentação do registro ou visto junto ao CREA-PB.

15.2.Não atendendo à convocação para assinar o contrato, e ocorrendo esta dentro do prazo de validade de sua proposta, o licitante perderá todos os direitos que porventura tenha obtido como vencedor da licitação.

15.3.É permitido ao ORC, no caso do licitante vencedor não comparecer para assinatura do contrato no prazo e condições estabelecidos, convocar os licitantes remanescentes, na ordem de classificação, para fazê-lo em igual prazo e nas mesmas condições do licitante vencedor, inclusive quanto ao preço, ou revogar a presente licitação.

15.4.O contrato que eventualmente venha a ser assinado pelo licitante vencedor, poderá ser alterado, unilateralmente pelo Contratante ou por acordo entre as partes, nos casos previstos no Art. 65 e será rescindido, de pleno direito, conforme o disposto nos Arts. 77, 78 e 79, todos da Lei 8.666/93; e executado sob o regime de empreitada por preço global.

15.5.O Contratado fica obrigado a aceitar nas mesmas condições contratuais, os acréscimos ou supressões que se fizerem necessários, até 25% (vinte e cinco por cento) do valor inicial atualizado do contrato, e, no caso de reforma de edifício ou equipamento, até o limite de 50% (cinquenta por cento) para seus acréscimos.

15.6.Da garantia do contrato:

15.6.1.No prazo de 5 (cinco) dias após a assinatura do contrato, o licitante deverá prestar garantia correspondente a 5% (cinco por cento) sobre o valor da contratação, em conformidade com Art. 56 da Lei 8.666/93.

15.6.2.O valor da garantia poderá ser atualizado sempre que houver alteração, reajuste ou revisão do valor do contrato.

15.6.3.A garantia prestada será restituída após o cumprimento integral de todas as obrigações contratuais e, quando em dinheiro poderá ser atualizada monetariamente, conforme disposto no Art. 56, § 4º, da Lei 8.666/93.

15.6.4.Não ocorrendo a efetiva prestação de garantia no prazo determinado sujeitará o contratado às penalidades legalmente estabelecidas, sem prejuízo da rescisão do respectivo contrato.

15.6.5.Conforme o caso e a critério do ORC, a garantia prestada na fase de habilitação da licitação poderá ser utilizada na composição da garantia do contrato.

16.0.DAS SANÇÕES ADMINISTRATIVAS

16.1.A recusa injusta em deixar de cumprir as obrigações assumidas e preceitos legais, sujeitará o Contratado, garantida a prévia defesa, às seguintes penalidades previstas nos Arts. 86 e 87 da Lei 8.666/93: a - advertência; b - multa de mora de 0,5% (zero vírgula cinco por cento) aplicada sobre o valor do contrato por dia de atraso na entrega, no início ou na execução do objeto ora contratado; c - multa de 10% (dez por cento) sobre o valor contratado pela inexecução total ou parcial do contrato; d - suspensão temporária de participar em licitação e impedimento de contratar com a Administração, por prazo de até 02 (dois) anos; e - declaração de inidoneidade para licitar ou contratar com a Administração Pública enquanto perdurarem os motivos determinantes da punição ou até que seja promovida sua reabilitação perante a própria autoridade que aplicou a penalidade; f - simultaneamente, qualquer das penalidades cabíveis fundamentadas na Lei 8.666/93.

16.2.Se o valor da multa ou indenização devida não for recolhido no prazo de 15 dias após a comunicação ao Contratado, será automaticamente descontado da primeira parcela do pagamento a que o Contratado vier a fazer jus, acrescido de juros moratórios de 1% (um por cento) ao mês, ou, quando for o caso, cobrado judicialmente.

16.3.Após a aplicação de quaisquer das penalidades previstas, realizar-se-á comunicação escrita ao Contratado, e publicado na imprensa oficial, excluídas as penalidades de advertência e multa de mora quando for o caso, constando o fundamento legal da punição, informando ainda que o fato será registrado no cadastro correspondente.

17.0.DA COMPROVAÇÃO DE EXECUÇÃO DO OBJETO

17.1.A comprovação de execução pelo ORC do objeto licitado, observadas suas características, se fará mediante recibo ou equivalente emitido por funcionário ou comissão específica devidamente designados, após a verificação da quantidade, qualidade e outros aspectos inerentes nos termos deste instrumento, das normas técnicas e legislação pertinentes, e consequente aceitação.

18.0.DO PAGAMENTO

18.1.O pagamento será efetuado mediante processo regular e em observância às normas e procedimentos adotados pelo ORC, da seguinte maneira: Para ocorrer no prazo de trinta dias, contados do período de adimplemento.

18.2.O desembolso máximo do período, não será superior ao valor do respectivo adimplemento, de acordo com o cronograma aprovado, quando for o caso, e sempre em conformidade com a disponibilidade de recursos financeiros.

18.3.Nenhum valor será pago ao Contratado enquanto pendente de liquidação qualquer obrigação financeira que lhe for imposta, em virtude de penalidade ou inadimplência, a qual poderá ser compensada com o pagamento pendente, sem que isso gere direito a acréscimo de qualquer natureza.

19.0.DO REAJUSTAMENTO

19.1.Os preços contratados são fixos pelo período de um ano, exceto para os casos previstos no Art. 65, §§ 5º e 6º, da Lei 8.666/93.

19.2.Ocorrendo o desequilíbrio econômico-financeiro do contrato, poderá ser restabelecida a relação que as partes pactuaram inicialmente, nos termos do Art. 65, Inciso II, Alínea d, da Lei 8.666/93, mediante comprovação documental e requerimento expresso do Contratado.

20.0.DAS DISPOSIÇÕES GERAIS

20.1.Ocorrendo a supressão de serviços, se o Contratado já houver adquirido os materiais e postos no local de trabalho, os mesmos deverão ser pagos pelo ORC, pelo preço de aquisição regularmente comprovado, desde que sejam de boa qualidade e aceitos pela fiscalização.

20.2.Os preços unitários para a realização de novos serviços surgidos durante a execução do contrato, serão propostos pelo Contratado e submetidos à apreciação do ORC. A execução dos serviços não previstos será regulada pelas condições e cláusulas do contrato original.

20.3.O ORC por conveniência administrativa ou técnica, se reserva no direito de paralisar a qualquer tempo a execução dos serviços, cientificando devidamente o Contratado.

20.4.Decairá do direito de impugnar perante o ORC nos termos do presente instrumento, aquele que, tendo-o aceitado sem objeção, venha a apresentar, depois do julgamento, falhas ou irregularidades que o viciaram hipótese em que tal comunicado não terá efeito de recurso.

20.5.Nos valores apresentados pelos licitantes, já deverão estar incluídos os custos com aquisição de material, mão-de-obra utilizada, impostos, encargos, fretes e outros que venham a incidir sobre os respectivos preços.

20.6.Este instrumento convocatório e todos os seus elementos constitutivos, estão disponibilizados em meio magnético, podendo ser obtidos junto a Comissão, observados os procedimentos definidos pelo ORC.

20.7.As dúvidas surgidas após a apresentação das propostas e os casos omissos neste instrumento, ficarão única e exclusivamente sujeitos a interpretação da Comissão, sendo facultada a mesma ou a autoridade superior do ORC, em qualquer fase da licitação, a promoção de diligência destinada a esclarecer ou a complementar a instrução do processo.

20.8.Para dirimir controvérsias decorrentes deste certame, excluído qualquer outro, o foro competente é o da Comarca de Piancó.

20.9.Não será devida aos proponentes pela elaboração e/ou apresentação de documentação relativa ao certame, qualquer tipo de indenização.

20.10.Nenhuma pessoa física, ainda que credenciada por procuração legal, poderá representar mais de uma Licitante.

20.11.A presente licitação somente poderá vir a ser revogada por razões de interesse público decorrente de fato superveniente devidamente comprovado, ou anulada no todo ou em parte, por ilegalidade, de ofício ou por provocação de terceiros, mediante parecer escrito e devidamente fundamentado.

20.12.Caso as datas previstas para a realização dos eventos da presente licitação sejam declaradas feriado, e não havendo ratificação da convocação, ficam transferidos automaticamente para o primeiro dia útil subsequente, no mesmo local e hora anteriormente previstos.

20.13.VISTO TODA A SITUAÇÃO CAUSADA PELO CORONAVIRUS,E CONSIDERANDO O Art. 4º DO DECRETO ESTADUAL 40.217 DE 02 DE MAIO DE 2020, BEM COMO O DECRETO MUNICIPAL Nº 16 DE 04 DE MAIO DE 2020, FICA ESTABELECIDO A OBRIGATORIEDADE DA UTILIZAÇÃO DE MÁSCARAS PARA TODOS OS INTERESSADOS EM PARTICIPAR DAS SESSÕES PRESENCIAIS.

20.14.DEVIDO A BARREIRA SANITÁRIA QUE ESTÁ LOCALIZADA NA ENTRADA DO MUNICÍPIO, NA DATA DO CERTAME, OS INTERESSADOS DEVERÃO APRESENTAR O CRC, PARA DESTES MODO, TER ACESSO MAIS FÁCIL AO MUNICÍPIO.

20.15.TODOS OS CONTATOS COM A COMISSÃO DEVERÃO SER FEITOS POR MEIO DIGITAL PELO E-MAIL: LICITACAO@EMAS.PB.GOV.BR, E CASO SEJA NECESSÁRIO ALGUMA VISITA PRESENCIAL, A MESMA DEVERÁ SER AGENDADA PREVIAMENTE, TUDO VISANDO DIMINUIR AS AGLOMERAÇÕES.

Emas - PB, 06 de maio de 2020.

ARISTOTELES BEZERRA GOMES
Presidente da Comissão



ESTADO DA PARAÍBA
PREFEITURA MUNICIPAL DE EMAS
COMISSÃO PERMANENTE DE LICITAÇÃO

ANEXO I - TOMADA DE PREÇOS N° 00004/2020

TERMO DE REFERÊNCIA - ESPECIFICAÇÕES

1.0.DO OBJETO

1.1.Constitui objeto desta licitação: Contratação de empresa especializada para execução da conclusão das obras de construção de uma unidade escolar, com seis salas, na zona urbana do município de Emas-PB, com recursos do FNDE Termo/Convênio: 29828/2014.

2.0.JUSTIFICATIVA

2.1.Considerando as necessidades do ORC, tem o presente termo a finalidade de definir, técnica e adequadamente, os procedimentos necessários para viabilizar a contratação em tela. As características e especificações do objeto ora licitado são:

CÓDIGO	DISCRIMINAÇÃO	UNIDADE	QUANTIDADE	P.UNITÁRIO	P. TOTAL
1	Execução da conclusão das obras de construção de uma unidade escolar, com seis salas, na zona urbana do município de Emas-PB, com recursos do FNDE Termo/Convênio: 29828/2014.	UND	1	443.013,11	443.013,11
				Total	443.013,11

3.0.OBRIGAÇÕES DO CONTRATADO

3.1.Responsabilizar-se por todos os ônus e obrigações concernentes à legislação fiscal, civil, tributária e trabalhista, bem como por todas as despesas e compromissos assumidos, a qualquer título, perante seus fornecedores ou terceiros em razão da execução do objeto contratado.

3.2.Substituir, arcando com as despesas decorrentes, os materiais ou serviços que apresentarem alterações, deteriorações, imperfeições ou quaisquer irregularidades discrepantes às exigências do instrumento de ajuste pactuado, ainda que constatados após o recebimento e/ou pagamento.

3.3.Não transferir a outrem, no todo ou em parte, o objeto da contratação, salvo mediante prévia e expressa autorização do Contratante.

3.4.Manter, durante a vigência do contrato ou instrumentos equivalente, em compatibilidade com as obrigações assumidas, todas as condições de habilitação e qualificação exigidas no respectivo processo licitatório, se for o caso, apresentando ao Contratante os documentos necessários, sempre que solicitado.

3.5.Emitir Nota Fiscal correspondente à sede ou filial da empresa que apresentou a documentação na fase de habilitação.

3.6.Executar todas as obrigações assumidas com observância a melhor técnica vigente, enquadrando-se, rigorosamente, dentro dos preceitos legais, normas e especificações técnicas correspondentes.

4.0.DO CRITÉRIO DE ACEITABILIDADE DE PREÇOS

4.1.Havendo proposta com valor global superior ao estimado pelo ORC ou manifestamente inexequível nos termos do Art. 48, II, §1º e §2º, da Lei 8.666/93, o mesmo será desconsiderado. Esta ocorrência não desclassifica automaticamente a proposta, quando for o caso, apenas o item correspondente, relacionado neste anexo.

4.2.O valor estimado que o ORC se propõe a pagar pelo objeto ora licitado - Valor de Referência -, está acima indicado.

5.0.MODELO DA PROPOSTA

5.1.É parte integrante deste Termo de Referência o modelo de proposta de preços correspondente, podendo o licitante apresentar a sua proposta no próprio modelo fornecido, desde que seja devidamente preenchido, conforme faculta o instrumento convocatório - Anexo 01.

JOSEFA FREITAS DE OLIVEIRA MORAES
SECRETARIA DE EDUCAÇÃO



ESTADO DA PARAÍBA
PREFEITURA MUNICIPAL DE EMAS
COMISSÃO PERMANENTE DE LICITAÇÃO

ANEXO 01 AO TERMO DE REFERÊNCIA - PROPOSTA

TOMADA DE PREÇOS N° 00004/2020

PROPOSTA

REF.: TOMADA DE PREÇOS N° 00004/2020

OBJETO: Contratação de empresa especializada para execução da conclusão das obras de construção de uma unidade escolar, com seis salas, na zona urbana do município de Emas-PB, com recursos do FNDE Termo/Convênio: 29828/2014.

PROPONENTE:

Prezados Senhores,

Nos termos da licitação em epígrafe, apresentamos proposta conforme abaixo:

CÓDIGO	DISCRIMINAÇÃO	UNIDADE	QUANTIDADE	P. UNITÁRIO	P. TOTAL
1	Execução da conclusão das obras de construção de uma unidade escolar, com seis salas, na zona urbana do município de Emas-PB, com recursos do FNDE Termo/Convênio: 29828/2014.	UND	1		

VALOR TOTAL DA PROPOSTA - R\$

PRAZO - Item 5.0:

PAGAMENTO - Item 18.0:

VALIDADE DA PROPOSTA - Item 9.0:

_____ / ____ de _____ de _____

Responsável

CNPJ



**ESTADO DA PARAÍBA
PREFEITURA MUNICIPAL DE EMAS
COMISSÃO PERMANENTE DE LICITAÇÃO**

ANEXO II - TOMADA DE PREÇOS N° 00004/2020

MODELOS DE DECLARAÇÕES

REF.: TOMADA DE PREÇOS N° 00004/2020
PREFEITURA MUNICIPAL DE EMAS

PROPONENTE
CNPJ

1.0 - DECLARAÇÃO de cumprimento do disposto no Art. 7º, Inciso XXXIII, da CF - Art. 27, Inciso V, da Lei 8.666/93.

O proponente acima qualificado, sob penas da Lei e em acatamento ao disposto no Art. 7º inciso XXXIII da Constituição Federal, Lei 9.854, de 27 de outubro de 1999, declara não possuir em seu quadro de pessoal, funcionários menores de dezoito anos em trabalho noturno, insalubre ou perigoso e nem menores de dezesseis anos, em qualquer trabalho; podendo existir menores de quatorze anos na condição de aprendiz na forma da legislação vigente.

2.0 - DECLARAÇÃO de superveniência de fato impeditivo no que diz respeito a participação na licitação.

Conforme exigência contida na Lei 8.666/93, Art. 32, §2º, o proponente acima qualificado, declara não haver, até a presente data, fato impeditivo no que diz respeito à habilitação/participação na presente licitação, não se encontrando em concordata ou estado falimentar, estando ciente da obrigatoriedade de informar ocorrências posteriores. Ressalta, ainda, não estar sofrendo penalidade de declaração de idoneidade no âmbito da administração Federal, Estadual, Municipal ou do Distrito Federal, arcando civil e criminalmente pela presente afirmação.

3.0 - DECLARAÇÃO de submeter-se a todas as cláusulas e condições do correspondente instrumento convocatório.

O proponente acima qualificado declara ter conhecimento e aceitar todas as cláusulas do respectivo instrumento convocatório e submeter-se as condições nele estipuladas.

Local e Data.

NOME/ASSINATURA/CARGO
Representante legal do proponente.

OBSERVAÇÃO:
AS DECLARAÇÕES DEVERÃO SER ELABORADAS EM PAPEL TIMBRADO DO LICITANTE, QUANDO FOR O CASO.

REF.: TOMADA DE PREÇOS N° 00004/2020
PREFEITURA MUNICIPAL DE EMAS

PROPONENTE:
CNPJ:

4.0 - DECLARAÇÃO de elaboração independente de proposta.

(identificação completa do representante do licitante), como representante devidamente constituído de (identificação completa do licitante ou do consórcio), doravante denominado (licitante/consórcio), para fins do disposto no item 7.5.1. do Edital da Tomada de Preços n° 00004/2020, declara, sob as penas da lei, em especial o art. 299 do Código Penal Brasileiro, que:

a) a proposta apresentada para participar da Tomada de Preços n° 00004/2020 foi elaborada de maneira independente pelo licitante, e o conteúdo da proposta não foi, no todo ou em parte, direta o indiretamente, informado, discutido ou recebido de qualquer outro participante potencial ou de fato da Tomada de Preços n° 00004/2020, por qualquer meio ou por qualquer pessoa;

b) a intenção de apresentar a proposta elaborada para participar da Tomada de Preços n° 00004/2020 não foi informada, discutida ou recebida de qualquer outro participante potencial ou de fato da Tomada de Preços n° 00004/2020, por qualquer meio ou por qualquer pessoa;

c) que não tentou, por qualquer meio ou por qualquer pessoa, influir na decisão de qualquer outro participante potencial ou de fato da Tomada de Preços n° 00004/2020 quanto a participar ou não da referida licitação;

d) que o conteúdo da proposta apresentada para participar da Tomada de Preços n° 00004/2020 não será, no todo ou em parte, direta ou indiretamente, comunicado ou discutido com qualquer outro participante potencial ou de fato da Tomada de Preços n° 00004/2020 antes da adjudicação do objeto da referida licitação;

e) que o conteúdo da proposta apresentada para participação da Tomada de Preços n° 00004/2020 não foi, no todo ou em parte, direta ou indiretamente, discutido ou recebido de qualquer integrante da Prefeitura Municipal de Emas antes da abertura oficial das propostas; e

f) que está plenamente ciente do teor e da extensão desta declaração e que detém plenos poderes e informações para firmá-la.

Local e Data.

NOME/ASSINATURA/CARGO
Representante legal do proponente

OBSERVAÇÃO:
AS DECLARAÇÕES DEVERÃO SER ELABORADAS EM PAPEL TIMBRADO DO LICITANTE, QUANDO FOR O CASO.



**ESTADO DA PARAÍBA
PREFEITURA MUNICIPAL DE EMAS
COMISSÃO PERMANENTE DE LICITAÇÃO**

ANEXO III - TOMADA DE PREÇOS N° 00004/2020

MODELOS DO TERMO DE RENÚNCIA

REF.: TOMADA DE PREÇOS N° 00004/2020
PREFEITURA MUNICIPAL DE EMAS

PROPONENTE
CNPJ

1.0 - TERMO DE RENÚNCIA ao recurso conforme previsto no Art. 43, Inciso III, da Lei 8.666/93.

O proponente acima qualificado, declara, na forma do disposto no Art. 43, III, da Lei 8.666/93, aceitar o resultado divulgado pela Comissão, que analisou a documentação preliminar do processo em epigrafe, efetuada nos termos do respectivo instrumento convocatório, desistindo, assim, expressamente de qualquer interposição de recurso previsto na legislação vigente, bem com ao prazo correspondente e concordando, portanto, com o prosseguimento do certame. Declara ainda que, em havendo a ocorrência de qualquer igualdade de valores entre sua proposta e a dos demais licitantes e após observado o disposto no Art. 3º, § 2º, da Lei 8.666/93, fica autorizado a realização do sorteio para definição da respectiva classificação, não sendo necessário a sua convocação para o correspondente ato público, conforme previsto no Art. 44, § 2º, do referido diploma legal.

Local e Data.

NOME/ASSINATURA/CARGO
Representante legal do proponente.

OBSERVAÇÃO:

O TERMO DE RENÚNCIA DEVERÁ SER ELABORADO EM PAPEL TIMBRADO DO LICITANTE, QUANDO FOR O CASO.



**ESTADO DA PARAÍBA
PREFEITURA MUNICIPAL DE EMAS
COMISSÃO PERMANENTE DE LICITAÇÃO**

ANEXO IV - TOMADA DE PREÇOS N° 00004/2020

MINUTA DO CONTRATO

CONTRATO N°:-CPL

TERMO DE CONTRATO QUE ENTRE SI CELEBRAM PREFEITURA MUNICIPAL DE EMAS E
....., PARA EXECUÇÃO DOS SERVIÇOS CONFORME DISCRIMINADO NESTE
INSTRUMENTO NA FORMA ABAIXO:

Pelo presente instrumento particular de contrato, de um lado Prefeitura Municipal de Emas - Av. Vice-prefeito João Kennedy Gomes Batista, 02 - Centro - Emas - PB, CNPJ n° 08.944.084/0001-23, neste ato representada pelo Prefeito José William Segundo Madruga, Brasileiro, Divorciado, residente e domiciliado na Sítio Belo Horizonte, S/N - Zona Rural - Emas - PB, CPF n° 054.150.094-50, Carteira de Identidade n° 2639983 SSP-PB, doravante simplesmente CONTRATANTE, e do outro lado - - - -, CNPJ n°, neste ato representado por residente e domiciliado na, - - - -, CPF n°, Carteira de Identidade n°, doravante simplesmente CONTRATADO, decidiram as partes contratantes assinar o presente contrato, o qual se regerá pelas cláusulas e condições seguintes:

CLÁUSULA PRIMEIRA - DOS FUNDAMENTOS DO CONTRATO:

Este contrato decorre da licitação modalidade Tomada de Preços n° 00004/2020, processada nos termos da Lei Federal n° 8.666, de 21 de Junho de 1993; Lei Complementar n° 123, de 14 de Dezembro de 2006; e legislação pertinente, consideradas as alterações posteriores das referidas normas.

CLÁUSULA SEGUNDA - DO OBJETO DO CONTRATO:

O presente contrato tem por objeto: Contratação de empresa especializada para execução da conclusão das obras de construção de uma unidade escolar, com seis salas, na zona urbana do município de Emas-PB, com recursos do FNDE Termo/Convênio: 29828/2014.

Os serviços deverão ser executados rigorosamente de acordo com as condições expressas neste instrumento, proposta apresentada, especificações técnicas, Tomada de Preços n° 00004/2020 e instruções do Contratante, documentos esses que ficam fazendo partes integrantes do presente contrato, independente de transcrição; e sob o regime de empreitada por preço global.

CLÁUSULA TERCEIRA - DO VALOR E PREÇOS:

O valor total deste contrato, a base do preço proposto, é de R\$... (...).

Os preços a serem aplicados para execução dos serviços referidos neste contrato serão os constantes na proposta apresentada, que é parte integrante deste instrumento.

CLÁUSULA QUARTA - DO REAJUSTAMENTO:

Os preços contratados são fixos pelo período de um ano, exceto para os casos previstos no Art. 65, §§ 5° e 6°, da Lei 8.666/93. Ocorrendo o desequilíbrio econômico-financeiro do contrato, poderá ser restabelecida a relação que as partes pactuaram inicialmente, nos termos do Art. 65, Inciso II, Alínea d, da Lei 8.666/93, mediante comprovação documental e requerimento expresso do Contratado.

CLÁUSULA QUINTA - DA DOTAÇÃO:

As despesas correrão por conta da seguinte dotação, constante do orçamento vigente, nas seguintes Dotações Orçamentárias:

Unidade orçamentária:

02.040 SECRETARIA DE EDUCAÇÃO.

Classificação orçamentária:

12 361 1002 1001 Construção, Ampliação, Reforma de Unidades Escolares e Aquisição de Equipamentos

Elemento de despesa:

4490.51 - Obras e Instalações.

Fonte:

1124 - FNDE (Termo/Convênio: 29828/2014)

CLÁUSULA SEXTA - DO PAGAMENTO:

O pagamento será efetuado na Tesouraria do Contratante, mediante processo regular, da seguinte maneira: Para ocorrer no prazo de trinta dias, contados do período de adimplemento.

CLÁUSULA SÉTIMA - DOS PRAZOS:

Os prazos para início e conclusão do objeto ora contratado, que admite prorrogação nos casos previstos pela Lei 8.666/93, estão abaixo indicados e serão considerados a partir da emissão da Ordem de Serviço:

Início: 3 (três) dias, após emissão da ordem de serviço.

Prazo de execução dos serviços: 06 (seis) meses.

Validade do contrato: 1 (um) ano.

CLÁUSULA OITAVA - DAS OBRIGAÇÕES DO CONTRATANTE:

a - Efetuar o pagamento relativo a execução dos serviços efetivamente realizados, de acordo com as respectivas cláusulas do presente contrato;

b - Proporcionar ao Contratado todos os meios necessários para a fiel execução dos serviços contratados;

c - Notificar o Contratado sobre qualquer irregularidade encontrada quanto à qualidade dos serviços, exercendo a mais ampla e completa fiscalização, o que não exime o Contratado de suas responsabilidades contratuais e legais.

d - Designar representantes com atribuições de Gestor e Fiscal deste contrato, nos termos da norma vigente, especialmente para acompanhar e fiscalizar a sua execução, respectivamente, permitida a contratação de terceiros para assistência e subsídio de informações pertinentes a essas atribuições.

CLÁUSULA NONA - DAS OBRIGAÇÕES DO CONTRATADO:

a - Executar devidamente os serviços descritos na Cláusula correspondente do presente contrato, dentro dos melhores parâmetros de qualidade estabelecidos para o ramo de atividade relacionada ao objeto contratual, com observância aos prazos estipulados;

b - Responsabilizar-se por todos os ônus e obrigações concernentes à legislação fiscal, civil, tributária e trabalhista, bem como por todas as despesas e compromissos assumidos, a qualquer título, perante seus fornecedores ou terceiros em razão da execução do objeto contratado;

c - Manter preposto capacitado e idôneo, aceito pelo Contratante, quando da execução de contrato, que o represente integralmente em todos os seus atos;

d - Permitir e facilitar a fiscalização do Contratante devendo prestar os informes e esclarecimentos solicitados;

e - Será responsável pelos danos causados diretamente ao Contratante ou a terceiros, decorrentes de sua culpa ou dolo na execução do contrato, não excluindo ou reduzindo essa responsabilidade a fiscalização ou o acompanhamento pelo órgão interessado;

f - Não ceder, transferir ou sub-contratar, no todo ou em parte, o objeto deste instrumento, sem o conhecimento e a devida autorização expressa do Contratante;

g - Manter, durante a vigência do contrato, em compatibilidade com as obrigações assumidas, todas as condições de habilitação e qualificação exigidas no respectivo processo licitatório, apresentando ao Contratante os documentos necessários, sempre que solicitado;

CLÁUSULA DÉCIMA - DOS SERVIÇOS NÃO PREVISTOS:

A execução dos serviços não previstos será regulada pelas mesmas condições e cláusulas do contrato original.

CLÁUSULA DÉCIMA PRIMEIRA - DA PARALISAÇÃO:

O Contratante por conveniência administrativa ou técnica, se reserva no direito de paralisar, a qualquer tempo, a execução dos serviços, cientificando devidamente o Contratado de tal decisão.

CLÁUSULA DÉCIMA SEGUNDA - DA ALTERAÇÃO E RESCISÃO DO CONTRATO:

Este contrato poderá ser alterado, unilateralmente pelo Contratante ou por acordo entre as partes, nos casos previstos no Art. 65 e será rescindido, de pleno direito, conforme o disposto nos Arts. 77, 78 e 79 da Lei 8.666/93.

O Contratado fica obrigado a aceitar nas mesmas condições contratuais, os acréscimos ou supressões que se fizerem necessários, até 25% (vinte e cinco por cento) do valor inicial atualizado do contrato, e, no caso de reforma de edifício ou equipamento, até o limite de 50% (cinquenta por cento) para seus acréscimos.

CLÁUSULA DÉCIMA TERCEIRA - DAS PENALIDADES:

A recusa injusta em deixar de cumprir as obrigações assumidas e preceitos legais, sujeitará o Contratado, garantida a prévia defesa, às seguintes penalidades previstas nos Arts. 86 e 87 da Lei 8.666/93: a - advertência; b - multa de mora de 0,5% (zero vírgula cinco por cento) aplicada sobre o valor do contrato por dia de atraso na entrega, no início ou na execução do objeto ora contratado; c - multa de 10% (dez por cento) sobre o valor contratado pela inexecução total ou parcial do contrato; d - suspensão temporária de participar em licitação e impedimento de contratar com a Administração, por prazo de até 02 (dois) anos; e - declaração de inidoneidade para licitar ou contratar com a Administração Pública enquanto perdurarem os motivos determinantes da punição ou até que seja promovida sua reabilitação perante a própria autoridade que aplicou a penalidade; f - simultaneamente, qualquer das penalidades cabíveis fundamentadas na Lei 8.666/93.

CLÁUSULA DÉCIMA QUARTA - DOS ACRÉCIMOS OU SUPRESSÕES DE SERVIÇOS:

O Contratado fica obrigado a aceitar, nas mesmas condições contratuais, os acréscimos ou supressões que se fizerem nos serviços, conforme os percentuais estabelecidos no Art. 65, § 1º, da Lei 8.666/93 e suas alterações.

CLÁUSULA DÉCIMA QUINTA - DAS DISPOSIÇÕES GERAIS:

Para o recebimento definitivo dos serviços concluídos, o Contratante nomeará uma Comissão, de no mínimo 02 (dois) técnicos, que visitará as obras e emitirá o termo de Recebimento.

CLÁUSULA DÉCIMA SEXTA - DO FORO:

Para dirimir as questões decorrentes deste contrato, as partes elegem o Foro da Comarca de Piancó.

E, por estarem de pleno acordo, foi lavrado o presente contrato em 02 (duas) vias, o qual vai assinado pelas partes e por duas testemunhas.

Emas - PB, ... de de

TESTEMUNHAS

PELO CONTRATANTE

.....

PELO CONTRATADO

.....



Ministério da Educação
Fundo Nacional de Desenvolvimento da Educação
Coordenação Geral de Infra-Estrutura – CGEST

FNDE
Fundo Nacional
de Desenvolvimento
da Educação

CADERNO DE ENCARGOS E ESPECIFICAÇÕES TÉCNICAS
CADERNO DE ENCARGOS E ESPECIFICAÇÕES TÉCNICAS



PROJETO ESPAÇO EDUCATIVO URBANO II
06 SALAS DE AULA

REVISÃO:

Fevereiro/2005



APRESENTAÇÃO

Estas especificações têm por finalidade orientar a execução, sob regime de empreitada por preço global, da construção de edificação destinada à **Escola Urbana**, em diversas localidades no Brasil.

As especificações aqui incluídas complementam, do ponto de vista técnico, o Contrato para a execução das obras de construção, dele fazendo parte integrante.



ÍNDICE

CAPÍTULO I: SERVIÇOS PRELIMINARES	4
01 DISPOSIÇÕES GERAIS.....	4
02 IMPLANTAÇÃO	4
CAPÍTULO II: FUNDAÇÕES E ESTRUTURA	13
ES01 FUNDAÇÕES.....	13
ES02 ESTRUTURA DE CONCRETO ARMADO.....	14
ES04 ESTRUTURA DE MADEIRA	20
CAPÍTULO III: ARQUITETURA.....	22
A00 OBJETIVO	22
A01 ELEMENTOS DE VEDAÇÃO	22
A02 COBERTURA.....	23
A03 PAVIMENTAÇÃO.....	25
A04 REVESTIMENTOS (PISO, PAREDE E TETO)	25
A05 PINTURA	28
A06 ESQUADRIAS E FERRAGENS.....	29
A08 SOLEIRAS E RODAPÉS	32
A09 LOUÇAS, METAIS E ACESSÓRIOS.....	33
A09.2.3 ACESSÓRIOS.....	34
A010 PEÇAS DIVERSAS	34
CAPÍTULO IV: INSTALAÇÕES DE ÁGUA FRIA E ESGOTOS SANITÁRIOS	35
IHS1 MEMORIAL DESCRITIVO	35
IHS2 NORMAS.....	35
IHS3 MATERIAIS E PROCESSOS EXECUTIVOS.....	35
IHS4 DESENHOS	38
CAPÍTULO V: INSTALAÇÕES ELÉTRICAS E TELEFÔNICAS	39
IE1 MEMORIAL DESCRITIVO	39
IE2 NORMAS E CÓDIGOS	39
IE3 MATERIAIS E PROCESSO EXECUTIVO	40
IE4 EQUIPAMENTOS E MATERIAIS	42
IE5 CONDIÇÕES PARA ACEITAÇÃO DA INSTALAÇÃO.....	44
IE6 SISTEMA DE PROTEÇÃO CONTRA DESCARGAS ATMOSFÉRICAS.....	44
CAPÍTULO VI: COMBATE A INCÊNDIO	46
CI1 DESCRIÇÃO DO SISTEMA.....	46
CI2 PROCESSO EXECUTIVO	46
CAPÍTULO VII: SERVIÇOS COMPLEMENTARES	47
SC.1 MASTROS PARA BANDEIRAS	47
SC.2 QUADROS DE GIZ	47
SC.3 SUPORTES PARA BICICLETAS	47
RS.1 ARQUITETURA.....	48
RS.2 INSTALAÇÕES HIDROSSANITÁRIAS.....	49
RS.3 COMBATE A INCÊNDIO.....	49
RS.4 INSTALAÇÕES ELÉTRICAS E DE TELEFONE.....	49
CAPÍTULO VIII: LIMPEZA DA OBRA.....	51
LO1 PROCEDIMENTOS GERAIS	51
LO2 PROCEDIMENTOS ESPECÍFICOS	51
LO3 PROCEDIMENTOS FINAIS	51
ANEXO 1: LISTA DE NORMAS TÉCNICAS CITADAS NO MEMORIAL DESCRITIVO.....	52
ANEXO 2: QUADRO RESUMO DE TRAÇOS PARA ARGAMASSA.....	53



CAPÍTULO I: SERVIÇOS PRELIMINARES

01 DISPOSIÇÕES GERAIS

- 01.1** Estão agrupados sob este título os serviços de implantação do canteiro, construção do tapume e locação da obra.
- 01.2** Os serviços contratados serão executados rigorosamente de acordo com este Caderno de Especificações Técnicas e com os documentos nele referidos, especialmente as Normas Técnicas vigentes, as especificações de materiais e equipamentos descritos e os Projetos em anexo.
- 01.3** Todos os materiais (salvo o disposto em contrário no Caderno de Encargos) serão fornecidos pela empresa responsável pela execução das obras, doravante denominada CONTRATADA.
- 01.4** Toda mão de obra (salvo o disposto em contrário no Caderno de Encargos), será fornecida pela CONTRATADA.
- 01.5** Serão impugnados pela FISCALIZAÇÃO do MINISTÉRIO DA EDUCAÇÃO / FUNDESCOLA, doravante denominada FISCALIZAÇÃO, todos os trabalhos que não satisfaçam às condições contratuais.
- 01.6** Ficará a CONTRATADA obrigada a demolir e a refazer os trabalhos impugnados logo após o recebimento da Ordem de Serviço correspondente, ficando por sua conta exclusiva as despesas decorrentes dessas providências.

02 IMPLANTAÇÃO

02.1 Canteiro de Obras

- 02.1.1** Durante a execução da terraplenagem, será implantado um tapume de perímetro que cerque as instalações, com a finalidade de disciplinar o acesso à obra e à vigilância local, sendo a entrada controlada pela portaria. Os tapumes e outros meios de proteção e segurança serão executados conforme o projeto apresentado e as recomendações da NBR-5682. Salvo instruções em contrário da FISCALIZAÇÃO ou exigências da SECRETARIA DE OBRAS DO MUNICÍPIO, os tapumes apresentarão as seguintes características:
- a) Execução em chapas de compensado resinado de 2,20 m de altura pôr 1,10 m de largura e 10 mm de espessura, pregados em pontaltes enterrados no terreno e espaçados a cada 1,10 m. Os serviços serão realizados por profissionais especializados;
 - b) A altura dos tapumes será a do comprimento das chapas;
 - c) Os montantes principais - peças inteiras e maciças com 75 mm x 75 mm de seção transversal - serão de peroba-rosa ou madeira equivalente, solidamente fixados ao solo;
 - d) Os montantes intermediários e as travessas - peças inteiras e maciças de 50 x 50 mm de seção transversal serão de pinho-do-Paraná ou madeira equivalente;
 - e) Os rodapés serão de tábua de pinho-do-Paraná ou madeira equivalente, com 300 x 25 mm de seção transversal;



- f) Os chapins - a guisa de pingadeira - terão características idênticas às dos rodapés referidos no item anterior;
- g) Os mata-juntas - sarrafos de pinho-do-Paraná - com 50 mm x 50 mm ou ripas de peroba ou madeira equivalente, com 50 mm x 10mm, de seção transversal, serão fixados nos encontros das chapas de vedação;
- h) Portão, alçapões e portas para descarga de materiais e acesso de operários, terão as mesmas características do tapume, com esquadrias de canela-parda ou madeira equivalente - a critério da FISCALIZAÇÃO devidamente contraventadas, ferragens robustas, com trancas de segurança;
- i) Todo o tapume, inclusive os montantes, rodapés, chapins, mata-juntas, portão, alçapões e portas serão imunizados com produto a base de nftenato de zinco e pentaclorofenol (fungicida), aplicado a pistola ou pincel;
- j) Externamente, todo o tapume receberá pintura protetora e decorativa à base de resina de copolímeros ASVT, acabamento acetinado, preferencialmente na cor branco gelo.

02.2 ELEMENTOS DE PROTEÇÃO

02.2.1 Materiais, ferramentas e equipamentos

- a) Serão obedecidas todas as recomendações, com relação à segurança do trabalho, contidas na Norma Regulamentadora NR-18, aprovada pela Portaria 3214, de 08.06.78, do Ministério do Trabalho, publicada no DOU de 06.07.78 (suplemento).
- b) Haverá particular atenção para o cumprimento das exigências de proteger as partes móveis dos equipamentos e de evitar que as ferramentas manuais sejam abandonadas sobre passagens, escadas, andaimes e superfícies de trabalho, bem como para o respeito ao dispositivo que proíbe a ligação de mais de uma ferramenta elétrica na mesma tomada de corrente.
- c) As ferramentas e equipamentos de uso no canteiro de obras serão dimensionados, especificados e fornecidos pela CONTRATADA, de acordo com o seu plano de execução de construção, observadas as especificações estabelecidas, em cada caso, no Caderno de Encargos.
- d) Os equipamentos que a CONTRATADA utilizar no canteiro, ou as instalações por ela executadas e destinadas ao desenvolvimento de seus trabalhos, só poderão ser retirados com autorização formal da FISCALIZAÇÃO.
- e) Todos os materiais a serem empregados na obra deverão ser novos, comprovadamente de qualidade superior, e estarem de acordo com as especificações.
- f) Se julgar necessário, o MINISTÉRIO DA EDUCAÇÃO / FUNDESCOLA poderá solicitar à CONTRATADA a apresentação de informações, por escrito, dos locais de origem dos materiais ou de certificados de ensaios relativos aos mesmos. Os ensaios e as verificações serão providenciados pela CONTRATADA, sem ônus para o MINISTÉRIO DA EDUCAÇÃO / FUNDESCOLA.
- g) A CONTRATADA deverá submeter à aprovação da FISCALIZAÇÃO amostras dos materiais a serem empregados e, cada lote ou partida de material será confrontado com a respectiva amostra, previamente aprovada pela FISCALIZAÇÃO.



- h) Depois de autenticadas pela FISCALIZAÇÃO e pela CONTRATADA, as amostras serão conservadas no canteiro de obras até o final dos trabalhos de forma a facultar, a qualquer tempo, a verificação de sua perfeita correspondência com os materiais fornecidos ou já empregados. Os materiais que não atenderem às especificações não poderão ser estocados no canteiro de obras.

02.2.2 Equipamentos de Proteção Individual

Serão de uso obrigatório os seguintes equipamentos, obedecido ao disposto na Norma Regulamentadora NR-18:

02.2.3 Equipamentos para proteção da cabeça

- **Capacetes de segurança:** para trabalhos em que haja o risco de lesões decorrentes de queda ou projeção de objetos, impactos contra estruturas de outros acidentes que ponham em risco a cabeça do trabalhador. Nos casos de trabalhos realizados junto a equipamentos ou circuitos elétricos será exigido o uso de capacete especial.
- **Protetores faciais:** para trabalhos que ofereçam perigo de lesão por projeção de fragmentos e respingos de líquidos, bem como por radiações nocivas.
- **Óculos de segurança contra impactos:** para trabalhos que possam causar ferimentos nos olhos.
- **Óculos de segurança contra radiações:** para trabalhos que possam causar irritação nos olhos e outras lesões decorrentes da ação de radiações.
- **Óculos de segurança contra respingos:** para trabalhos que possam causar irritações nos olhos e outras lesões decorrentes da ação de líquidos agressivos.

02.2.4 Equipamentos para Proteção Auditiva

- **Protetores auriculares:** para trabalhos, realizados em locais em que o nível de ruído for superior ao estabelecido na NR-15.

02.2.5 Equipamentos para Proteção das Mãos e Braços.

- **Luvras e mangas de proteção:** para trabalhos em que haja possibilidade do contato com substâncias corrosivas ou tóxicas, materiais abrasivos ou cortantes, equipamentos energizados, materiais aquecidos ou quaisquer radiações perigosas. Conforme o caso, as luvas serão de couro, de lona plastificada, de borracha, ou de neoprene.

02.2.6 Equipamentos para Proteção dos Pés e Pernas

- **Botas de borracha ou de PVC:** para trabalhos executados em locais molhados ou lamacentos, especialmente quando na presença de substâncias tóxicas.
- **Botinas de couro:** para trabalhos em locais que apresentem riscos de lesão do pé.



02.2.7 Equipamentos para proteção contra quedas com diferença de nível.

- **Cintos de Segurança:** para trabalhos em que haja risco de queda.

02.2.8 Equipamentos para proteção respiratória

- **Respiradores contra poeira:** para trabalhos que impliquem produção de poeira.
- **Máscaras para jato de areia:** para trabalhos de limpeza por abrasão, através de jato de areia.
- **Respiradores e máscaras de filtro químico:** para trabalhos que ofereçam riscos provenientes de ocorrência de poluentes atmosféricos em concentração prejudiciais à saúde.

02.2.9 Equipamentos para proteção do tronco

- **Avental de raspa:** para trabalhos de soldagem e corte a quente e para dobragem e armação de ferros.

02.3 SINALIZAÇÃO

02.3.1 A CONTRATADA deverá prever para os acessos de serviços boas condições de tráfego, greide adequado aos tipos de veículos a serem utilizados, largura de faixa, preferencialmente não inferior a 3,50 m e segurança satisfatória com sinalização adequada e de fácil interpretação pelos usuários do canteiro.

02.3.2 Também deverá ser previsto um sistema de iluminação noturna que permita a vigilância do tapume e do canteiro, mesmo quando não houver trabalhos programados.

02.3.3 A vigilância do canteiro será intensiva e permanente em turnos de oito horas para cada vigilante.

02.4 LIGAÇÕES PROVISÓRIAS (água, esgoto sanitário e energia elétrica)

Deverão obedecer rigorosamente às prescrições e exigências dos órgãos públicos e / ou concessionárias responsáveis pelos serviços.

02.4.1 Água

- O abastecimento de água potável deverá ser feito inicialmente através de pontos existentes próximos, que alimentarão os reservatórios, localizados estrategicamente em número suficientes a atender a demanda do canteiro de obras em seu pico. A distribuição interna far-se-á em tubulações PVC para os recintos de consumo naturais, bem como aos bebedouros industriais instalados em toda a edificação, capazes de fornecer água filtrada e gelada.
- Caso seja necessário a CONTRATADA deverá instalar reservatórios de fibrocimento (ou fibra), dotados de tampa, com capacidade dimensionada para atender, sem interrupção de fornecimento, a todos os pontos previstos no canteiro de obras. Cuidado especial será



tomado pela CONTRATADA quanto à previsão de consumo de água para confecção de concreto, alvenaria, pavimentação revestimento da obra.

- Os tubos e conexões serão do tipo soldável de PVC para instalações prediais de água fria.
- O abastecimento de água ao canteiro será efetuado obrigatoriamente sem interrupções, mesmo que a CONTRATADA tenha que se valer de caminhão-pipa.

02.4.2 Esgoto Sanitário

- Caberá à CONTRATADA a ligação provisória dos esgotos sanitários provenientes do canteiro de obras, de acordo com as exigências da SECRETARIA DE OBRAS DO MUNICÍPIO e da FISCALIZAÇÃO.
- Se não for possível a ligação diretamente ao coletor público de esgotos, a CONTRATADA instalará fossa séptica e sumidouro, de acordo com as prescrições mínimas estabelecidas pela NB-41/ABNT. As redes serão executadas em tubos de PVC com inclinação de 3%.

02.4.3 Energia Elétrica

- Serão feitas diversas ligações em alta ou baixa tensão, de acordo com a necessidade do local e em relação à potência do equipamento instalado em cada ponto do canteiro.
- As redes do canteiro serão em linha aérea com postes de 7,00 metros, em madeira para instalação das redes de baixa tensão.
- O transformador e estação abaixadora de tensão serão instalados em local isolado e sinalizado, conforme indicação de projeto;
- Os ramais e sub-ramais internos serão executados com condutores isolados por camada termoplástica, devidamente dimensionadas para atender às respectivas demandas dos pontos de utilização. Não serão permitidos cabos de ligação de ferramentas com emendas.
- Todos os circuitos serão dotados de disjuntores termomagnéticos. Cada máquina e equipamento receberá proteção individual, de acordo com a respectiva potência, por disjuntor termomagnético fixado próximo ao local de operação do equipamento, devidamente abrigado em caixa de madeira com portinhola.
- As máquinas e equipamentos tais como serra circular, torre, máquinas de solda, etc., terão suas carcaças aterradas.
- Serão colocadas tomadas próximas aos locais de trabalho, a fim de reduzir o comprimento dos cabos de ligação de ferramentas elétricas.
- Caberá à FISCALIZAÇÃO enérgica vigilância das instalações provisórias de energia elétrica, a fim de evitar acidentes de trabalho e curtos-circuitos que venham prejudicar o andamento normal dos trabalhos.
- O sistema de iluminação do canteiro fornecerá clareza suficiente e condições de segurança.



02.4.4 Telefônica

- a) Para a rede telefônica do canteiro deverá ser utilizada a posteação da rede elétrica.
- b) Deverá ser previsto a implantação de um telefone para o canteiro de obras, e um ramal, que atendam a todas as unidades e dependências que necessitem deste tipo de comunicação.

02.5 BARRACÕES (Escritórios, Vestiários, Sanitários e Depósitos)

02.5.1 Escritórios, Barracões e Sanitários

- a) A CONTRATADA deverá prever a instalação de canteiro de serviço para a execução das obras, até o seu final.
- b) As edificações para Seção de pessoal, Escritório da Administração, Fiscalização e Apoio serão instaladas próximas à entrada principal com o objetivo de efetuar rigoroso controle de frequência de entrada e saída de pessoal do canteiro, além do cadastramento e acompanhamento e controle do mesmo, através de funcionários habilitados e formulários específicos.
- c) A entrada principal será dotada de relógios de ponto e porta cartões quantificados e dispostos de forma a permitir normalmente o fluxo dos operários neste setor.
- d) Quanto às instalações previstas, elas serão idealizadas obedecendo aos conceitos de planejamento, arquitetura e qualidade preconizadas pelo MINISTÉRIO DA EDUCAÇÃO / FUNDESCOLA, bem como prescrições contidas na Norma Regulamentadora NR-24 da Portaria 3214 do Ministério do Trabalho.
- e) O sistema construtivo adotado busca materializar tais conceitos e otimizar a relação custo-desempenho, em função do período de utilização do canteiro.
- f) A CONTRATADA deverá prever escritórios, sanitários, vestiários, depósitos, almoxarifado, áreas de estocagem e todas as demais dependências, no devido dimensionamento e conveniência em relação ao volume da obra. Como escritórios, entende-se "escritório técnico" e outros necessários ao perfeito controle e desenvolvimento normal das obras pela CONTRATADA e pela FISCALIZAÇÃO, bem como instalações adequadas para o trabalho dos fiscais.
- g) Assim sendo, as especificações básicas dos edifícios provisórios que compõem o canteiro de obras são:
 - Fundação direta de bloco de concreto ou alvenaria;
 - Piso em camada de concreto magro desempenado queimado com cimento puro;
 - Vedações em montantes de madeira 3" x 3" e painéis de chapa compensada 10mm, posteriormente pintadas, ou em alvenaria de blocos cimento, para o sanitário / vestiário;
 - Cobertura em telha ondulada de fibrocimento apoiadas em tesouras e terças de madeira;
 - Janelas e portas de madeira compensada tipo semi-oca;
 - Aparelhos sanitários em louça branca;



- Instalações elétricas e telefônicas em eletrodutos plásticos flexíveis;
- Rede de água em tubulação de PVC;
- Instalações contra incêndio com distribuição de extintores nas edificações;
- Rede de esgoto em tubulação de PVC e sistema de fossas sépticas e sumidouros;
- Aparelhos de ar condicionado nas salas do chefe da FISCALIZAÇÃO, reuniões e setor técnico (facultativo).

02.5.2 Escritórios da FISCALIZAÇÃO

- a) Deverá ser destinada uma área ao escritório da FISCALIZAÇÃO;
- b) O iluminamento será de 500 lux, obtido com lâmpadas fluorescentes. As luminárias do tipo calha industrial ou confeccionadas na própria obra, deverão possuir reatores de alto fator de potência, partida rápida;
- c) A porta de acesso receberá fechadura de cilindro;
- d) O escritório será ainda dotado dos seguintes móveis e utensílios:
 - Mesa de trabalho - 1 unidade;
 - Mesa de reunião para quatro pessoas - 1 unidade; e
 - Cadeiras estofadas - uma para a mesa de trabalho e quatro para a mesa de reuniões.

02.5.3 Vestiários e Banheiros dos Funcionários

- a) Deverão ser construídos no terreno da edificação, a serem utilizados pelos funcionários da obra.
- b) Deverá conter armários simples para guarda de roupas e utensílios dos operários, podendo mesmo ser confeccionados em chapas de madeira compensada de 6 mm de espessura, pintadas. Os armários serão dotados de portinholas guarnecidas pôr cadeados e identificados com números para perfeito controle da administração da obra.
- c) Iluminamento mínimo de 150 lux, obtido com lâmpadas fluorescentes e demais acessórios idênticos aos especificados para o escritório da FISCALIZAÇÃO.
- d) Deverá ser garantida perfeita ventilação e iluminação natural nesta área.
- e) A porta de acesso receberá fechadura de cilindro.

02.5.4 Sanitários de Operários

- a) As condições mínimas aceitáveis para funcionamento de sanitários para os funcionários da obra são:



- Piso de cimento simples desempenado, acabamento liso, com rebaixo de 2 cm nos boxes dos chuveiros;
- As paredes dos boxes dos chuveiros receberão cimentado liso, com altura mínima de 1,80 m;
- As paredes onde serão instalados os mictórios, lavatórios e vasos sanitários receberão cimentado liso, com altura mínima de 1,50 m;
- O número de boxes de chuveiro será determinado pela CONTRATADA de modo que cada box atenda, no máximo, 10 operários da obra;
- O mesmo critério será aplicado no dimensionamento dos boxes de vasos sanitários, mictórios e lavatórios;
- O box de vaso sanitário será dotado de bacia turca ou vaso sanitário convencional e caixa de descarga de sobrepor, porta de madeira com dobradiças de ferro e tranqueta;
- O mictório será do tipo calha de piso, revestido de cimentado liso;
- O lavatório será do tipo coletivo, construído em alvenaria revestida interna e externamente de cimentado liso;
- Será obrigatoriamente instalada torneira de lavagem com união para mangueira;
- As instalações hidráulicas (água e esgoto) serão aparentes em tubos de PVC soldável.

02.6 LIMPEZA

- 02.6.1** A limpeza do terreno compreenderá os serviços de capina, limpa, roçado, destocamento, queima e remoção, de forma a deixar a área livre de raízes e tocos de árvores.
- 02.6.2** Será procedida periódica remoção de todo o entulho e detritos que venham a acumular no terreno, no decorrer da obra.
- 02.6.3** Todas as instalações do canteiro, inclusive da própria obra, deverão ser conservadas limpas e em perfeito funcionamento, durante todo o prazo contratual de execução dos trabalhos. Para tanto, será mantida uma equipe fixa de limpeza e manutenção do canteiro.
- 02.6.4** Além desta equipe, serão destinados especificamente, para o escritório administrativo, vestiários, sanitários de operários e refeitório, outros operários, para limpeza e conservação de suas dependências.
- 02.6.5** Estrategicamente posicionados em vários pontos do canteiro, serão colocadas caixas coletoras móveis de lixo, que serão transportadas periodicamente ao depósito central. A partir deste ponto, o lixo será transportado através de caminhões ao depósito autorizado pela SECRETARIA DE OBRAS DO MUNICÍPIO.
- 02.6.6** Ressaltamos que os detritos provenientes do refeitório serão conduzidos diretamente desta construção ao depósito indicado pela FISCALIZAÇÃO.



02.7 LOCAÇÃO DA OBRA

- 02.7.1** Com origem nos levantamentos topográficos a serem executados, será implantada uma rede de marcos auxiliares ao redor da área de trabalho, os quais serão utilizados na locação dos diversos serviços. Aproveitando-se o levantamento topográfico, será criada uma rede de Rn localizados em pontos estratégicos e devidamente protegidos.
- 02.7.2** Para locação das estruturas, proceder-se-á um trabalho básico de locação pôr espelho, onde serão determinados eixos e níveis indicados no projeto e em relação ao RN adotado.
- 02.7.3** A CONTRATADA procederá à aferição das dimensões, dos alinhamentos, dos ângulos e de quaisquer outras indicações constantes do projeto com as reais condições encontradas no local.
- 02.7.4** Havendo discrepância, a ocorrência será comunicada à FISCALIZAÇÃO, que decidirá a respeito.
- 02.7.5** Após a demarcação dos alinhamentos e pontos de nível, a CONTRATADA comunicará à FISCALIZAÇÃO que procederá às verificações e aferições que julgar oportunas.
- 02.7.6** A ocorrência de erro na locação da obra projetada implicará, para a CONTRATADA, a obrigação de proceder, pôr sua conta e nos prazos estipulados às modificações, demolições e reposições que se fizerem necessárias, ficando, além disso, sujeito às sanções, multas e penalidades aplicáveis, de acordo com o Edital.
- 02.7.7** A CONTRATADA manterá em perfeitas condições todas as referências de nível e de alinhamento o que permitirá reconstituir ou aferir a locação em qualquer tempo e oportunidade.
- 02.7.8** A locação será feita sempre pelos eixos dos elementos construtivos.

02.8 MOVIMENTO DE TERRA (Escavações / Aterros / Compactação)

02.8.1 Preparação do Terreno

A CONTRATADA executará todo o movimento de terra necessário e indispensável para a preparação do terreno nas cotas fixadas pelo projeto arquitetônico, observando-se as plantas do levantamento topográfico e do movimento de terra.

02.8.2 Escavações

- a) As cavas para fundações, pisos, poços e outras partes da obra previstas abaixo do nível do terreno serão executadas de acordo com as indicações constantes de projeto de fundações e os demais projetos da obra e com a natureza do terreno encontrado e volume de trabalho encetado.
- b) As escavações, onde necessárias, serão convenientemente isoladas, escoradas e esgotadas, adotando-se todas as providências e cautelas aconselháveis para a segurança dos operários, garantia das propriedades vizinhas e integridade dos logradouros e redes públicas.
- c) A execução dos trabalhos de escavação obedecerá, naquilo que for aplicável, ao código de Fundações e Escavações, bem como às normas da ABNT atinentes ao assunto.



- d) Os taludes, caso necessário, receberão um capeamento protetor, a fim de evitar futuras erosões.

02.8.3 Aterros

Os trabalhos de aterro e reaterro de cavas de fundações, subsolo, fossas sépticas, camada impermeabilizadora, passeios, etc., serão executados com material escolhido, de preferência areia, em camadas sucessivas de altura máxima de 20 cm, copiosamente molhadas e energeticamente apiloadas, de modo a serem evitadas ulteriores fendas, trincas e desníveis por recalque, das camadas aterradas.

02.8.4 Compactação

- a) Antes de iniciar aterros de grande porte, a CONTRATADA deverá submeter o plano de lançamento e método de compactação à apreciação da FISCALIZAÇÃO, informando número de camadas, materiais a serem utilizados, tipo de controle, equipamento, etc.
- b) Além do referido no item anterior, a CONTRATADA deverá elaborar projeto específico (de preferência por firma especializada), contendo inclusive o dimensionamento do terreno compactado e da base.

CAPÍTULO II: FUNDAÇÕES E ESTRUTURA

ES01 FUNDAÇÕES

ES01.1 Condições Gerais

- Ficará a cargo da CONTRATADA a inspeção do terreno, sendo obrigatória a execução de Sondagem, para ser determinado o melhor tipo de fundação a ser confeccionada.
- Para efeito destas especificações, entende-se por fundações os seguintes elementos estruturais: Blocos; Sapatas (Corridas ou Isoladas); "Radiers"; Estacas; Tubulões; Blocos de coroamento; Vigas de Equilíbrio e Cortinas.
- Os desenhos de execução dos elementos acima referidos, quando não fornecidos pela FISCALIZAÇÃO, serão elaborados pela CONTRATADA e autenticados pela FISCALIZAÇÃO.

ES01.2 Normas

- a) A execução das fundações deverá satisfazer às normas da ABNT atinentes ao assunto, especialmente à NB-51 / ABNT e ao Código de Fundações e Escavações;
- b) Correrá por conta da CONTRATADA a execução de todos os escoramentos julgados necessários.

ES01.3 Alicerces Secundários - Baldrames

- a) Competirá à CONTRATADA executar os alicerces ou bases de todos os elementos complementares do prédio, tais como: paredes, divisórias, base para equipamentos, etc., indicados no projeto arquitetônico ou no de instalações.



- b) Os desenhos de detalhes de execução dos elementos acima referidos, quando não fornecidos pela FISCALIZAÇÃO, serão elaborados pela CONTRATADA e autenticados pela FISCALIZAÇÃO.

ES01.4 Estacas

Trata-se de fundações em profundidade, que poderão ser necessárias para a perfeita estabilidade de novos elementos, satisfazendo às seguintes condições gerais:

- a) Na execução das estacas o operador não deve cingir-se rigorosamente à profundidade prevista no projeto, porém realizar a cavação até onde a estaca e o material extraído indicarem a presença de camadas suficientemente resistentes para a obra a ser executada;

Observação: A profundidade Mínima é a estabelecida pelo projeto estrutural, podendo ser aumentada dependendo do terreno, caso contrário (se a profundidade mínima não for atingida) a fundação sugerida deverá ser revista e posteriormente autorizada pelo projetista e autenticada pela FISCALIZAÇÃO.

- b) Para efeito de orçamento, foi considerado em nossas planilhas estimativas de custos a execução de estacas tipo broca, diâmetro de 32 cm e comprimento de 6,00 m em média,

para cada pilar da estrutura, quer seja em concreto armado ou metálica;

- c) Foi ainda considerado em nossos cálculos que cada pilar receberá um bloco que estará assentado sobre 1 (uma) ou 2 (duas) estacas, dependendo da sua carga. As dimensões dos blocos são: 1 estaca: 50x50x50cm e 2 estacas – 120x50x50cm.

ES02 ESTRUTURA DE CONCRETO ARMADO

ES02.1 Projeto

- a) Na leitura e interpretação do projeto de Estrutura de Concreto Armado e respectiva memória de cálculo será sempre levado em conta que tais documentos obedecerão às normas estruturais da ABNT aplicáveis ao caso.
- b) Será observada rigorosa obediência a todas as particularidades do projeto arquitetônico. Para isto, será feito estudo das especificações e plantas, exame de normas e códigos.
- c) Na hipótese da existência de fundações em profundidade com projeto respectivo a cargo da CONTRATADA, a ela competirá prever, também, os elementos de compatibilização com o projeto estrutural.

ES02.2 Materiais

ES02.2.1 - Aço

Conforme NBR-6118/2003 - ABNT, item 8.3:

- a) As barras de aço não apresentarão excesso de ferrugem, manchas de óleo, argamassa



aderente ou qualquer outra substância que impeça uma perfeita aderência ao concreto.

Caso apresentem algum dos “danos” citados, deverá ser feita limpeza adequada e a sua deverá ser avaliada e liberada pela FISCALIZAÇÃO.

- b) Antes e durante o lançamento do concreto as plataformas de serviço estarão dispostas de modo a não provocar deslocamentos das armaduras. Deverá fazer uso de espaçadores de armadura para manter os cobrimentos necessários pedidos em projeto.
- c) A armadura não deverá ficar em contato direto com a fôrma, observando-se, para isto, o cobrimento previsto pela NBR-6118/2003, indicado na tabela 7.2 da Norma.
- d) Serão adotadas providências no sentido de evitar a oxidação excessiva das barras de espera. Antes do reinício da concretagem deverão estar limpas e isentas de quaisquer impurezas. A FISCALIZAÇÃO deverá avaliar as esperas antes de sua reutilização.
- e) O aço comum destinado a armar concreto, vulgarmente denominado ferro, obedecerá ao disposto na EB-3/85 (NBR-7480).
- f) As barras de aço torcidas a frio para concreto armado obedecerão também à EB-3 / ABNT.
- g) O aço será do tipo CA50 e CA60.

ES02.2.2-Aglomerantes

- a) De cimento, tipo:
 - Portland;
 - Branco;
 - Comum;
 - De alta resistência inicial .
- b) Serão de fabricação recente, só podendo ser aceito na obra com a embalagem e a rotulagem de fábrica intactas. O cimento Portland comum para concretos, pastas e argamassas, satisfará rigorosamente à EB-1, MB-1 e MB-516 / ABNT e ao TB-76 / ABNT.

ES02.2.3 - Agregados (Areia e Brita)

- a) **Areia**
 - Será quartzosa, isenta de substâncias nocivas em proporções prejudiciais, tais como: torrões de argila, gravetos, grânulos tenros e friáveis, impurezas orgânicas, cloreto de sódio, outros sais deliqüescentes, etc.
 - A areia para concreto satisfará à EB-4 / ABNT e às necessidades da dosagem para cada caso.
- b) **Brita**

A pedra britada para confecção de concreto deverá satisfazer à EB-4 / ABNT - Agregados para Concreto - e às necessidades das dosagens adotadas para cada caso. Deverá ser evitado o uso de seixo rolado na execução do concreto.



ES02.2.4 - Arame

- a) **De Aço Galvanizado:**
Será o fio de aço estirado, brando e galvanizado a zinco, de bitola adequada a cada caso.
- b) **De Aço Recozido:**
O arame para armaduras de concreto armado será fio de aço recozido preto n.º 16 ou 18 SWG.

ES02.2.5 - Concreto

ES02.2.5.1 - Disposições Gerais

- a) O concreto será o produto final resistente e artificialmente obtido pela mistura racional dos seus componentes. Todo concreto estrutural será, de preferência, usinado. Neste caso, a dosagem ficará sob responsabilidade da concreteira.
- b) No caso do concreto ser preparado na concreteira, deverá ser observado:
- A concreteira apresentará, obrigatoriamente, guias e Notas Fiscais dos materiais fornecidos e dos serviços executados explicitando, além da quantidade de concreto, a hora do seu carregamento, a tensão (mínima 20 Mpa) e sua consistência, esta expressa pelo abatimento do Tronco de Cone;
 - Não será permitido qualquer tipo de concreto ou argamassa preparado manualmente;
 - A concreteira deverá apresentar laudo com as resistências características do concreto e suas respectivas idades (usualmente 7,14 e 21 dias). Para isso será necessária a retirada de corpos de prova para estudo em laboratório especializado.
- c) A compactação será obtida pôr vibração esmerada.
- d) A agulha do vibrador será introduzida rapidamente e retirada com lentidão, sendo de três para um até cinco para um, a relação entre as duas velocidades.
- e) O período mínimo de vibração é de 20 min/m³ de concreto.
- f) As fôrmas serão mantidas úmidas desde o início do lançamento até o endurecimento do concreto e protegidas da ação dos raios solares com sacos, lonas, ou filme opaco de polietileno.
- g) Na hipótese de fluir aguada de cimento pôr abertura de junta de fôrma e que essa aguada venha a depositar-se sobre superfícies já concretadas, a remoção será imediata, o que se processará pôr lançamento com mangueira de água sob pressão. O endurecimento da aguada de cimento sobre o concreto aparente acarretará diferenças de tonalidades.

ES02.2.6 - Dosagem

- a) O estabelecimento do traço do concreto será função da dosagem experimental, conforme preconizado na NBR-6118/2003ABNT.
- b) Caso não haja conhecimento do desvio padrão S_n , a CONTRATADA indicará, para efeito da



osagem inicial, o modo como pretende conduzir a construção de acordo com o qual será

fixada a resistência média à compressão FCK, seguindo um dos três critérios estabelecidos no item 8.3.1.2 da NBR-6118/2003ABNT.

ES02.3 Processo Executivo

- a) A execução de qualquer parte da estrutura implica a integral responsabilidade da CONTRATADA pôr sua resistência e estabilidade.
- c) A execução das fôrmas, dos escoramentos e da armadura, as tolerâncias a serem respeitadas, o preparo do concreto, a concretagem, a cura, a retirada das fôrmas e do escoramento, o controle da resistência do concreto e a aceitação da estrutura obedecerão ao estipulado na 3.^a parte da NBR-6118/2003/ABNT.

ES02.3.1-Disposições Gerais

- a) Nenhum conjunto de elementos estruturais – cintas, vigas, pilares, etc., poderá ser demolido ou concretado sem primordial e minuciosa verificação, pôr parte da CONTRATADA e da FISCALIZAÇÃO, da perfeita disposição, dimensões, ligações e escoramentos das fôrmas e armaduras correspondentes, bem assim como sem prévio exame da correta colocação de canalizações elétricas, hidráulicas e outras, que devam ficar embutidas na massa do concreto;
- b) As furações para passagem de canalizações através de vigas ou outros elementos estruturais, quando inteiramente inevitáveis, serão asseguradas pôr buchas ou caixas, ad-rede localizadas nas fôrmas, de acordo com o projeto. A localização e dimensões de tais furos serão de atento estudo pôr parte da CONTRATADA no sentido de evitar-se enfraquecimento prejudicial à segurança da estrutura;
- c) Não deverão ser executados furos para passagem de tubulações superiores a 10cm, sem previsão em projeto.

ES02.3.2-Reparos no Concreto

- a) Correrão pôr conta da CONTRATADA as despesas provenientes de reparos que se façam necessários em concreto endurecido provocados pôr erros ou inobservância das normas aplicáveis à espécie.
- b) Na ocorrência de falhas de concretagem, o reparo consistirá na remoção do concreto defeituoso até que se atinja a parte em bom estado. As cavidades eventualmente formadas serão limpas e tratadas com adesivo estrutural após o que, sob a supervisão da FISCALIZAÇÃO, os vazios serão preenchidos com argamassa adequada.
- c) A argamassa a ser utilizada (DRY PACK), consiste em uma mistura de cimento e areia, traço 1:2:5 ou 1:3, feita a seco com cimento Portland pozolâmico. No concreto aparente a argamassa será acrescida de cimento branco, em proporções ideais, de modo a se proporcionar a aparência uniforme com o concreto antigo.

ES02.3.3-Lançamento de Concreto

- a) Toda e qualquer concretagem somente será levada a efeito após expressa liberação da



FISCALIZAÇÃO.

- b) A CONTRATADA não iniciará a concretagem sem que, previamente, a FISCALIZAÇÃO tenha procedido a verificação da conformidade das formas, armaduras, peças embutidas e superfícies das juntas de concretagem.
- c) Não será permitido o lançamento de concreto de altura superior a dois metros. Para evitar segregação em quedas livres maiores que a mencionada, utilizar-se-ão calhas apropriadas. Em peças de alta densidade de armadura o lançamento do concreto diretamente de encontro às mesmas será evitado. Neste caso o lançamento será efetuado pela parte lateral das formas, através de aberturas executadas com tal finalidade.
- d) O concreto será aplicado em lances contínuos com espessura em torno de 30 cm.
- e) O concreto será lançado próximo à sua posição definitiva evitando-se, desta forma, transportá-lo no interior da forma por meio de vibradores ou outro meio qualquer.

ES02.3.4 - Adensamento do Concreto

Deverão ser utilizados vibradores de imersão, com energia suficiente para o rápido adensamento do concreto. O adensamento será cuidadoso, de forma que o concreto ocupe todos os recantos da fôrma.

ES02.3.5 - Cura do Concreto

- a) Qualquer que seja o processo empregado para cura do concreto, a aplicação iniciar-se-á tão logo termine a pega. A superfície do concreto deverá ser mantida permanentemente úmida, inclusive as fôrmas de madeira, com água de qualidade igual à utilizada no preparo do concreto.
- b) Para o concreto preparado com cimento Portland comum, o período de cura não deverá ser inferior a 7 (sete) dias.

ES02.3.6-Desforma

- a) A retirada das fôrmas obedecerá ao disposto na NBR-6118/2003, devendo-se atentar para os prazos recomendados:
 - Faces laterais: 03 dias;
 - Faces inferiores: 14 dias;
 - Faces inferiores sem pontaletes: 21 dias.
- b) A CONTRATADA apresentará, para aprovação da FISCALIZAÇÃO, um plano de desforma.
- c) Após a desforma, as superfícies do concreto serão inspecionadas visando a identificação de defeitos de concretagem, tais quais: "ninhas de abelha", ausência de argamassa, rugosidades, entre outros. Na inspeção, a FISCALIZAÇÃO verificará, ainda, a ocorrência de trincas, fissuras e outras lesões provocadas por cura mal processada ou recalques de fundação. Qualquer tratamento destinado às superfícies do concreto desmoldado somente será permitido após este exame.

ES02.4 Formas e Escoramentos



- a) As fôrmas serão de tábuas de madeiras diversas, espessura 2,50 cm, com reuso recomendado de cinco vezes, conforme EM-13/01.1. As fôrmas poderão igualmente ser confeccionadas em madeira compensada
- b) A posição das fôrmas - prumo e nível - será objeto de verificação rigorosa e permanente, especialmente durante o processo de lançamento do concreto. Quando necessária, a correção será efetuada imediatamente, com o emprego de cunhas, escoras, etc. Deverão ser previstas aberturas convenientemente dimensionadas para o lançamento eficaz e vibração do concreto. Quando for o caso, estas aberturas serão fechadas imediatamente após o lançamento e vibração do concreto, de modo a assegurar a perfeita continuidade do perfil desejado para a peça.
- c) Para garantir a estanqueidade das juntas poderá ser empregado o processo de sambladuras, do tipo mecha e encaixe. Esse processo só se recomenda quando não estiver previsto o reaproveitamento de fôrma.
- d) A abertura correta das formas será mantida, preferencialmente, com a utilização de esticadores de concreto executados com a mesma dosagem do concreto que será lançado.
- e) Caso contrário, a estanqueidade das juntas será obtida com o ar e/ou preferencialmente elastômero, do tipo silicone, conforme EM-05/01.E. O emprego de gesso, para esse fim, **não** será permitido.
- f) Para obter superfícies lisas, os pregos serão rebatidos de modo a ficarem embutidos nas fôrmas, sendo o rebaixo calafetado com o elastômero referido no item anterior.
- g) Para paredes armadas, a ligação das fôrmas internas e externas será efetuada por meio de tubos separadores e tensores atravessando a espessura do concreto.
- h) Os tubos separadores, preferencialmente de plástico PVC, garantirão a espessura da parede sob o efeito da compressão e os tensores, preferencialmente metálicos, terão a mesma finalidade na hipótese de esforços de tração.
- i) A localização dos tubos separadores e dos respectivos tensores será definida pelo arquiteto e pelo autor do projeto de estrutura, com a interveniência da FISCALIZAÇÃO.
- j) Como regra geral, os tubos separadores serão dispostos em alinhamentos verticais e horizontais, sendo de 5mm o erro admissível em sua localização. Sempre que possível estarão situados em juntas rebaixadas (2 cm no mínimo), o que contribuirá para disfarçar a sua existência na superfície do concreto aparente.
- k) Na hipótese de composições plásticas, a matriz negativa das esculturas será executada em gesso, em poliestireno expandido ou ainda em fibra de vidro, procedendo-se em seguida a sua incorporação à forma.
- l) As precauções a serem tomadas nas juntas de concretagem ou de trabalho e relacionadas com as fôrmas estão descritas no item 4 do tópico ES02.2.5 - Concreto, considerando a correlação existente entre os dois assuntos.

ES02.5 Armaduras

- a) O recobrimento das armaduras será igual a 25 mm, no caso de exposição ao ar livre e a 20 mm, no caso contrário. Vide NBR 6118/2003, Tabela 7.2;



- b) Para garantir os recobrimentos recomendados, serão empregados afastadores de armadura do tipo "clips" plásticos, ou similares, cujo contato com as formas se reduz a um ponto;
- c) O emprego de "clips" plásticos será objeto de exame prévio, caso o concreto venha a ser submetido a tratamento de vapor, pois a elevada temperatura poderá acarretar a sua fusão;
- d) Como os sinais de óxido de ferro nas superfícies de concreto aparente são de difícil remoção, as armaduras serão recobertas com aguada de cimento ou protegidas com filme de polietileno, o que as protegerá da ação atmosférica no período entre a sua colocação na fôrma e o lançamento do concreto;
- e) No desenho das armaduras serão previstos "canais" que possibilitem a imersão do vibrador;
- f) Os furos abertos para a colagem das ferragens nas paredes deverão ser rigorosamente limpos e isentos de poeira;
- g) O produto especificado para a colagem dos ferros nas paredes estruturais é da SIKA ou VEDACIT e acordo com os critérios de construção deverá ser escolhido entre o mais fluido ou mais pastoso.

ES04 ESTRUTURA DE MADEIRA

COMPLEMENTO ESTRUTURA DE CONCRETO ARMADO E PÓRTICO DE ENTRADA

ES04.1 Projeto

- a) Na leitura e interpretação do projeto de Estrutura de Madeira e respectiva memória de cálculo será sempre levado em conta que tais documentos obedecerão às normas estruturais da ABNT aplicáveis ao caso.
- b) Será observada rigorosa obediência a todas as particularidades do projeto arquitetônico. Para isto, será feito estudo das especificações e plantas, exame de normas e códigos.
- c) Na hipótese da existência de fundações em profundidade com projeto respectivo a cargo da CONTRATADA, a ela competirá prever, também, os elementos de compatibilização com o projeto estrutural.

ES04.2 Madeira

Conforme NBR 9194, NBR 6230, NBR 7990, NBR 7991, NBR 7992, NBR 7994, NBR 7190, NBR 7203 E TB-12/49.

- a) Toda a madeira para emprego definitivo será de lei, abatida há mais de dois anos, bem seca, isenta de branco, caruncho ou broca; não ardida e sem nós ou fendas que comprometam sua durabilidade, resistência ou aparência.
- b) Cada tipo de madeira deve ser escolhido conforme a disponibilidade do local e resistência ao clima local.
- c) Demais especificações (Vide projeto de Cálculo de Estrutura de Madeira e detalhes construtivos).



ES04.3 Processo Executivo

- a) A execução de qualquer parte da estrutura implica a integral responsabilidade da CONTRATADA pôr sua resistência e estabilidade.
- b) Estrutura de madeira constituída por pilares, vigas, tesouras, cumeeiras, terças, pontaletes, espigões e respectivas peças de apoio.
- c) Todas as conexões, emendas ou samblagens serão tão simples quanto possível, devendo apresentar perfeito contorno estereotômico e permitir satisfatória justaposição das superfícies em contato.
- d) As emendas coincidirão com os apoios, sobre as asnas das tesouras ou sobre pontaletes, de forma a obter-se maior segurança, solidarização e rigidez na ligação.
- e) Todas as emendas, conexões ou samblagens principais levarão reforços de chapa de aço, de forma e seção apropriadas, ou parafusos com porcas.
- f) Todas as emendas de linhas levarão talas de chapa ou braçadeiras com parafusos, conforme item anterior.

ES04.4 Disposições Gerais

- a) Toda a madeira de lei a ser usada como estrutura deverá ser de conhecimento da SECRETARIA DE OBRAS DO MUNICÍPIO e da FISCALIZAÇÃO.
- b) Opções de madeira:
 - Ipê;
 - Maçaranduba;
 - Jorana;
 - Angelim;
 - Peroba Rosa;
 - Ou outra madeira de lei da região.



CAPÍTULO III: ARQUITETURA

A00 OBJETIVO

- a) Estas Especificações de Arquitetura têm por finalidade determinar os materiais e procedimentos básicos para a execução dos serviços e obras constantes dos Projetos Executivo de Arquitetura e Detalhamentos.
- b) A localização, altura, espessura e características dos elementos de vedação serão as constantes dos Projetos Executivo de Arquitetura, Detalhamentos e Especificações Técnicas.

A01 ELEMENTOS DE VEDAÇÃO

A01.1 Alvenarias de tijolos cerâmicos

A01.1.1 Locais

Todas as paredes internas e externas da Escola serão executadas em alvenaria de tijolos cerâmicos 8 furos, tamanho 10 x 20 x 20 cm, de acordo com as espessuras indicadas em planta (paredes com 15cm de espessura incluindo alvenaria e revestimentos nas duas faces).

A01.1.2 Materiais

- a) Os tijolos cerâmicos deverão ser compactados, bem curados, homogêneos e uniformes quanto às dimensões, textura e cor, sem defeitos de moldagem tais como fendas, ondulações e cavidades.
- b) Nas alvenarias serão usados tijolos de 8 furos com limite de compressão maior ou igual a 35 kgf/cm², satisfazendo a EB-19 e EB-20, assentados com argamassa de cimento e areia traço 1:6.
- c) A amarração das paredes com a estrutura far-se-á através de pontas de ferro \varnothing 4.2 CA-50, a cada 25 cm, colocadas nos pilares.
- d) O armazenamento e o transporte dos tijolos serão executados de modo a evitar lascas, quebras e outros danos.

A01.1.3 Processo Executivo

- a) As alvenarias terão as espessuras e os alinhamentos indicados no Projeto, não sendo permitido o corte de tijolos para formar as espessuras requeridas. As espessuras indicadas referem-se às paredes depois de revestidas, admitindo-se, no máximo, uma variação de 1 (um) cm à espessura projetada.
- b) As fiadas serão perfeitamente niveladas, alinhadas, aprumadas, e com as juntas de espessura máxima de 15 mm sendo realçadas ou rebaixadas para que o emboço adira fortemente.
- c) As alvenarias que repousam sobre vigas contínuas deverão ser levantadas



simultaneamente, em vãos contínuos. No fechamento de vãos, em estrutura de concreto armado, as alvenarias deverão ser executadas até uma altura que permita seu posterior encunhamento contra a estrutura, com a utilização de tijolos maciços.

- d) As superfícies de concreto que ficarem em contato com a alvenaria, serão previamente chapiscadas com argamassa de cimento e areia grossa 1:3. Os tijolos deverão ser molhados por ocasião de seu emprego

A01.1.4 Componentes Estruturais

- a) Sobre o vão de portas e janelas serão moldadas ou colocadas **vergas**.
- b) Sob o vão de janelas e/ou caixilhos serão moldadas ou colocadas **contra-vergas**.
- c) As vergas e contra-vergas excederão a largura do vão de, pelo menos 30 cm em cada lado e terão altura mínima de 10 cm.
- d) Quando os vãos forem relativamente próximos e na mesma altura, será executada uma única verga.
- e) As vergas dos vão maiores que 2,40 m serão calculadas como vigas.
- f) Para perfeita aderência das alvenarias às superfícies de concreto, inclusive o fundo das vigas, essas últimas serão chapiscadas com argamassa de traço volumétrico 1:3, cimento e areia grossa.

A02 COBERTURA

A02.1 Objetivo

Os materiais, métodos e processos adotados para as coberturas tem como objetivo não só a proteção contra intempéries, como o desempenho térmico e acústico, para que se possam alcançar os níveis adequados de conforto e segurança dos ambientes.

A02.2 Locais e materiais

a) Cobertura

a.1) Madeiramento de lei:

- Os caibros e ripas deverão ser de acordo com as especificações de madeiras para Estrutura de Madeira (Vide Estrutura de Madeira complementar).

a.2) Telhas cerâmicas tipo colonial curva:

- A telha cerâmica deverá trazer na face inferior, gravada em alto ou baixo relevo, a marca do fabricante e a cidade onde foi produzida;
- Quanto ao aspecto visual, ela não apresentará defeitos sistemáticos, tais como fissura na superfície que ficar exposta às intempéries, esfoliações, quebras e rebarbas;
- Quando suspensa por uma extremidade e percutida, a telha cerâmica apresentará um som metálico. Essa característica, assim como a tonalidade da telha, possibilita ajuizar o grau de queima da peça e, portanto, inferir a adequação de algumas propriedades, tais



como a impermeabilidade e a resistência à flexão;

- A telha cerâmica deverá obedecer às dimensões e tolerâncias constantes da padronização específica. Esse aspecto é importante para garantir o perfeito ajuste entre telhas vizinhas, bem como para permitir a reposição de peças, em caso de reforma ou manutenção dos telhados.
- Quando apoiadas sobre um plano horizontal, as arestas de telhas cerâmicas de capa e canal não ficarão, em nenhum ponto, separadas desse plano mais do que 5 mm;
- As telhas cerâmicas não apresentarão vazamentos ou formação de gotas em sua face inferior, quando submetidas ao ensaio para verificação da impermeabilidade;
- Para maior segurança no trânsito de pessoas sobre o telhado, a resistência à flexão será, no mínimo, de 100 kgf, conforme recomendações do IPT (Instituto de Pesquisas Tecnológicas-SP);
- Nas telhas tipo Colonial o escoamento ocorre pelo canal, e a capa evita a penetração de água recobrimdo, longitudinalmente, dois canais vizinhos;
- O recobrimento transversal é de 6 cm, o que determina um espaçamento entre ripas – galga – de 40 cm;
- A telha apresentará detalhes que propiciem um bom encaixe entre canais e ripas e entre canais e capas.

b) Processo Executivo

- b.1) Na montagem das peças, a CONTRATADA verificará as dimensões indicadas no projeto, sobretudo com relação a: comprimento e largura; espaçamento; nivelamento da face superior; e paralelismo das terças.
- b.2) No fechamento lateral, deve ser observado o alinhamento e o prumo das terças. Deverão ser perfeitos, bem como o alinhamento longitudinal na colocação.
- b.3) As telhas inferiores, ou de canal, terão, na parte convexa, chanfro plano e paralelo às ripas, o qual, firmando-se nelas, corta oscilações e o escorregamento da telha;
- b.4) As telhas superiores, ou de capa, terão na parte interna saliência, ou anel, que limita o recobrimento das telhas de capa, saliência essa com furo que permite amarrar – com arame de cobre – as ripas ao conjunto de telhas, quer de cima, quer de baixo.
- b.5) O assentamento das telhas é feito inicialmente com os canais, no sentido da inclinação do telhado, do beiral para a cumeeira, colocando-se as telhas com a concavidade voltada para cima e a extremidade mais larga do lado da cumeeira. Na sua parte mais larga, a distância entre duas fileiras de canais será de cerca de 5 cm. As telhas sobrepõem-se cerca de 10 cm;
- b.6) As telhas superiores (capa) são colocadas com a extremidade mais estreita voltada para o lado da cumeeira, e a sobreposição, limitada pela saliência citada no item b.4, retro, é de cerca de 10 centímetros;
- b.7) As cumeeiras e os espigões são feitos com as mesmas telhas, colocadas com a convexidade para cima e os rincões por meio de telhas de canal. A junção será garantida por argamassa;



- b.8) Seguir as demais recomendações do fabricante.

A03 PAVIMENTAÇÃO

A03.1 Cimentado

A03.1.1 Locais:

Calçadas ao redor dos prédios, com largura total de 60cm.

A03.1.2 Materiais

Cimento, britas nº 01 e 02 (para calçada), areia grossa e fina.

A03.1.3 Processo executivo

- a) O cimentado poderá ser obtido através do desenvolvimento, sarrafeamento e alisamento da própria camada de concreto, traço 1:3:4 (cimento, areia grossa e pedra britada) com 80 a 100 mm de espessura;
- b) Quando não for possível tal acabamento será aplicada uma camada de argamassa de cimento e areia no traço 1:3, com 20 mm de espessura;
- c) Será constituído por módulos a cada 1,00 m, separados por juntas de madeira.

A04 REVESTIMENTOS (PISO, PAREDE E TETO)

A04.1 PISO

A04.1.1 Cerâmica

a) Locais:

Pátio interno, Passarelas de ligação, Bloco de Salas de Aula, Bloco de Serviço e Bloco de Administração.

b) Materiais:

Cerâmica (Vide Memorial Descritivo e projetos).

c) Processo Executivo:

- As peças deverão apresentar-se com aspecto uniforme, com faces planas e lisas, arestas vivas e polidas;
- As juntas serão do tipo seca, preenchidas com massa plástica na tonalidade do piso;
- Todas as juntas deverão estar perfeitamente alinhadas e de espessuras uniforme, as quais não poderão exceder a 1,5 mm;
- Não será permitida a passagem sobre a pavimentação dentro de cinco dias do seu



assentamento;

- A pavimentação será convenientemente protegida com camada de areia, tábuas ou outro processo, durante a construção;
- Não será tolerado o assentamento de peças rachadas, emendadas, com retoques visíveis de massa, com veios capazes de comprometer seu aspecto, durabilidade e resistência ou com quaisquer outros defeitos.

A04.2 PAREDES

A04.2.1 Condições Gerais

- a) Os revestimentos apresentarão paramentos perfeitamente desempenados e aprumados.
- b) Os revestimentos de argamassa (salvo indicações em contrário no Caderno de Encargos) serão constituídos, no mínimo, por duas camadas superpostas, contínuas e uniformes: o emboço, aplicado sobre a superfície a revestir e o reboco, aplicado sobre o emboço.
- c) A guisa de pré-tratamento e com o objetivo de melhorar a aderência do emboço será aplicada sobre a superfície a revestir, uma camada irregular e descontínua de argamassa forte: o chapisco.
- d) Para garantir a estabilidade do paramento, a argamassa do emboço terá maior resistência que o reboco.
- e) As superfícies de paredes serão limpas a vassoura e abundantemente molhadas antes da aplicação do chapisco.
- e) Considera-se insuficiente molhar a superfície projetando-se a água com auxílio de vasilhames. A operação terá de ser executada para atingir o seu objetivo, com o emprego de esguicho de mangueira.

A04.2.2 Chapisco

a) Locais

Paredes de alvenaria e superfícies de concreto.

b) Materiais

O chapisco comum será executado com argamassa no traço 1:4, empregando-se areia grossa, ou seja, a que passa na peneira de 4,8 mm e fica retida na peneira de 2,4 mm, com o diâmetro máximo de 4,8 mm.

A04.2.3 Emboço

a) Locais

Paredes de alvenaria onde receberão reboco e cerâmica .

b) Materiais



O emboço de superfícies internas será executado com argamassa com emprego de areia

média, entendendo-se como tal a areia que passa na peneira de 2,4 mm e fica retida na peneira de 0,6 mm, com diâmetro máximo de 2,4 mm.

c) **Processo Executivo**

- c.1) Os emboços só serão iniciados após completa pega de argamassa das alvenarias e chapiscos.
- c.2) O emboço de cada pano de parede só será iniciado depois de embutidas todas as canalizações na alvenaria que por ela devam passar.
- c.3) Os emboços serão fortemente comprimidos contra as superfícies e apresentarão paramento áspero ou entrecortado de sulcos para facilitar a aderência. Esse objetivo poderá ser alcançado com o emprego de uma tábua, com pregos, conduzida em linhas onduladas, no sentido horizontal, arranhando a superfície do emboço.
- c.4) A espessura do emboço não deve ultrapassar a 20 mm, de modo que, com a aplicação de 5 mm de reboco, o revestimento da argamassa não ultrapasse 25 mm. Os traços a empregar serão testados na própria obra utilizando-se cimento, saibro (ou cal hidratada) e areia.

A04.2.4 Reboco

a) **Locais**

Paredes de alvenaria a serem pintadas.

b) **Materiais**

A argamassa será de cimento e areia no traço 1:3. O emboço deve estar limpo, sem poeira, antes de receber o reboco. As impurezas visíveis - como raízes, pontas de ferro da armação da estrutura etc., serão removidas.

c) **Processo Executivo**

- c.1) Todas as bases serão limpas e suficientemente molhadas.
- c.2) Os rebocos só serão executados depois da colocação de peitoris e marcos (batentes) e antes da colocação de alisares (guarnições) e rodapés. O reboco deverá ser rigorosamente desempenado de modo a garantir prumo e esquadro perfeitos.
- c.3) A espessura do reboco não deve ultrapassar a 5 mm, de modo que, com os 20 mm do emboço, o revestimento de argamassa não ultrapasse 25 mm.

A04.2.5 Cerâmicas

a) **Locais**

Fachadas Externas, salas de Aula, sala de leitura e sala de informática com cerâmica até h=1,10m (barras protetoras) e todo bloco de serviço e WC's do administrativo com cerâmica até o teto. Pilares da circulação dos blocos administrativos, serviço e pedagógico.

b) **Materiais**



Cerâmica (Vide memorial descritivo e projetos).

c) **Processo Executivo**

- c.1) Após a execução da alvenaria, efetua-se o tamponamento dos orifícios existentes na superfície, especialmente os decorrentes da colocação de tijolos ou lajotas com os furos no sentido da espessura da parede.
- c.2) Concluída a operação de tamponamento, será procedida a verificação do desempenho das superfícies, deixando "guias" para que se obtenha, após a conclusão do revestimento de ladrilhos, superfície perfeitamente desempenada, no esquadro e no prumo.
- c.3) O assentamento será procedido a seco, com emprego de argamassa de alta adesividade, o que dispensa a operação de molhar as superfícies do emboço e do ladrilho.
- c.4) As juntas serão corridas e, rigorosamente, dentro de nível e prumo, a espessura das juntas será de 2 mm.
- c.5) Decorridos 72 horas do assentamento, inicia-se a operação do rejuntamento, o que será efetuado com pasta de cimento branco e pó de mármore no traço volumétrico de 1:4. A proporção desse produto não poderá ser superior a 20% do volume de cimento ou rejunte industrializado especificado conforme a marca da cerâmica.
- c.6) Quando necessário, os cortes e os furos das cerâmicas só poderão ser feitos com equipamentos próprio para essa finalidade, não se admitindo o processo manual.
- c.7) Os cortes e furos deverão ser preenchidos com o mesmo material utilizado para o rejuntamento.

A04.3 TETOS

A04.3.1 Pintura

a) **Locais**

Sob as lajes pré-moldadas dos Blocos de Salas de Aula, Administrativo e Serviço.

b) **Materiais**

Laje emassada e pintada com tinta acrílica (vide Memorial Descritivo e projetos).

c) **Processo executivo**

Seguir as recomendações do fabricante.

A05 PINTURA

a) **Locais**

Os locais a receberem pintura como revestimento serão aqueles indicados nos projetos de Arquitetura e Detalhamento.



b) Materiais

- b.1) Tinta acrílica (Vide memorial descritivo e projetos);
- b.2) Verniz (Idem);
- b.3) Esmalte (Idem).

a) Processo Executivo

- c.1) As superfícies a pintar serão cuidadosamente limpas e convenientemente preparadas, com massa corrida, para o tipo de pintura a que se destinem.
- c.2) A eliminação da poeira será completa, tomando-se precauções especiais contra o levantamento de pó durante os trabalhos até que as tintas sequem inteiramente.
- c.3) Cada demão de tinta só poderá ser aplicada quando a precedente estiver perfeitamente seca, convindo observar um intervalo de 24 horas entre demãos sucessivas, salvo especificação em contrário.
- c.4) Igual cuidado haverá entre demãos de tinta e de massa, observando-se um intervalo mínimo de 48 horas, após cada demão de massa, salvo especificações em contrário.
- c.5) Serão adotados precauções especiais no sentido de evitar salpicaduras de tinta em superfícies não destinadas a pintura (tijolos aparentes, concreto aparente, ferragens de esquadrias etc.) convindo prevenir a grande dificuldade de ulterior remoção de tinta aderida a superfícies rugosas.
- c.6) Os salpicos que não puderem ser evitados deverão ser removidos enquanto a tinta estiver fresca, empregando-se removedor adequado (tiner ou similar) sempre que necessário.
- c.7) Antes da execução de qualquer pintura, será submetida à aprovação da FISCALIZAÇÃO uma amostra, com as dimensões mínimas de 0,50 m x 1,00 m, sob iluminação semelhante e em superfície idêntica à do local a que se destinam.

A06 ESQUADRIAS E FERRAGENS

A06.1 ESQUADRIAS METÁLICAS (JANELAS, PORTAS e PORTÕES) - SERRALHERIAS

A06.1.1 Locais

Indicados em plantas. De maneira geral os serviços de serralherias considerados são: as esquadrias metálicas, suportes diversos e arremates .

A06.1.2 Materiais

- a) Todo material a ser empregado nas esquadrias metálicas deverá estar de acordo com os respectivos desenhos e detalhes de projeto, sem defeito de fabricação ou falhas de laminação;
- b) As superfícies de chapas ou perfis de ferro que se destinem a confecção de esquadrias



serão submetidos, antes de sua manipulação, a tratamento preliminar com pintura anti-corrosiva.

A06.1.3 Processo Executivo

a) De ferro

- a.1) Todos os trabalhos de serralheria comum, artística, ou especial, serão realizados com a maior perfeição, mediante emprego de mão de obra especializada, de primeira qualidade e executados rigorosamente de acordo com os respectivos desenhos de detalhes, indicações dos demais desenhos do projeto e o adiante especificado.
- a.2) Todas as unidades de serralheria, uma vez armadas, serão marcadas com clareza, de modo a permitir a fácil identificação e assentamento nos respectivos locais.
- a.3) Caberá à CONTRATADA assentar as serralherias nos vãos e locais apropriados, inclusive selar os respectivos chumbadores e marcos.
- a.4) Caberá à CONTRATADA, inteira responsabilidade pelo prumo e nível das serralherias, e pelo seu funcionamento perfeito, depois de definitivamente fixados.
- a.5) As serralherias não serão jamais forçadas em rasgos porventura fora do esquadro ou de escassas dimensões.
- a.6) Os chumbadores serão solidamente fixados à alvenaria ou ao concreto, com argamassa firmemente socada nos respectivos furos.
- a.7) Deverá haver especial cuidado para que as armações não sofram distorções quando parafusadas aos chumbadores ou marcos.
- a.8) Os quadros serão perfeitamente esquadriados, terão todos os ângulos ou linhas de emenda soldados bem esmerilhados ou limados, de modo a desaparecerem as rebarbas e saliências de solda.
- a.9) Todos os furos dos rebites ou dos parafusos serão escariados e as asperezas limadas. Os furos realizados no canteiro da obra serão executados com broca ou máquina de furar, sendo vedado o emprego de furadores (junção).
- a.10) As pequenas diferenças entre furos de peças a rebitar ou a aparafusar desde que não perceptíveis, poderão ser corrigidas com broca ou rasqueta, sendo porém, terminantemente vedado forçar a coincidência dos orifícios ou empregar lima redonda.
- a.11) Todas as peças desmontáveis serão fixadas com parafusos de latão amarelo, quando se destinarem à pintura, ou de latão cromado ou niquelado, em caso contrário.
- a.12) Os furos para rebites ou parafusos com porcas devem exceder de 1 mm o diâmetro do rebite ou parafuso.
- a.13) Na fabricação das esquadrias, não se admitirá o emprego de elementos compostos, obtidos pela junção, pôr solda, ou outro meio qualquer de perfis singelos.

A06.2 ESQUADRIAS EM MADEIRA (PORTAS)

A06.2.1 Locais



- a) As esquadrias em madeira são as PM1, PM2 e PM3 com locais, características, dimensões, revestimentos indicados em projeto e no Quadro de Esquadrias. As portas PM4 e PM5 (sanitários feminino e masculino do bloco de serviço) serão em madeira compensada

espessura de 20mm com revestimento melamínico.

A06.2.2 Materiais

- a) A madeira a ser empregada na execução das esquadrias será seca, isenta de nós, cavidades, carunchos, fendas e de todo e qualquer defeito que possa comprometer sua durabilidade, resistência e aspecto.

b) **Semi-ocas:**

O enquadramento do núcleo das portas será constituído por peças - montante ou pinásio vertical e travessa ou pinásio horizontal – de madeira idêntica a do revestimento da porta com acabamento em massa e pintadas.

A06.2.3 Processo Executivo

- a) As esquadrias de madeira obedecerão rigorosamente às indicações dos respectivos projetos de arquitetura e/ou desenhos de detalhes.
- b) Serão recusadas todas as peças que apresentarem sinais de empenamento, deslocamento, rachaduras, lascas, desigualdade de madeira, ou outros defeitos.
- c) Os arremates das guarnições com rodapés e/ou revestimentos de paredes adjacentes merecerão, de parte da CONTRATADA, cuidados especiais. Sempre que necessário, tais arremates serão objeto de desenhos de detalhes, os quais serão submetidos à prévia aprovação da FISCALIZAÇÃO.
- d) Os montantes ou pinásios verticais do enquadramento do núcleo terão largura tal que permita, de um lado, o embutimento completo das fechaduras e do outro, a fixação dos parafusos das dobradiças na madeira maciça.
- e) Para a fixação de esquadrias serão empregados grapas metálicas ou buchas plásticas com parafusos.

A06.3 FERRAGENS

A06.3.1 Locais

Em todas as esquadrias especificadas e indicadas em planta.

A06.3.2 Materiais

- a) Todas as ferragens especificadas serão novas, de fabricação Fama, na linha latão cromado 075 ou similar.
- b) Deverão ser observadas todas as normas da ABNT, em especial as relacionadas na E-FER.1, bem como recomendações e especificações dos fabricantes sobre cremonas, dobradiças, fechaduras, fechos e trincos e demais componentes para esquadrias de madeira e ferro.



- c) As fechaduras deverão ter cubo, lingüeta, trinco, chapa-testa, contra-chapa e chaves.
- d) As maçanetas serão em latão, tipo alavanca, com seção circular.
- f) Os espelhos e rosetas serão do mesmo material das maçanetas.
- g) As dobradiças das divisórias e portas dos sanitários do bloco de serviço serão em latão cromado;
- h) Todas as chaves serão fornecidas em três vias.

A06.3.3 Processo Executivo

- a) As ferragens serão colocadas e fixadas de modo a ficarem perfeitamente encaixadas e ajustadas, sem necessidade de esforços sobre as peças.
- b) A localização das ferragens nas esquadrias será medida com precisão, de modo a serem evitadas discrepâncias de posição ou diferenças de nível perceptíveis.
- c) As maçanetas das portas, salvo condições especiais (portas para acesso de portadores de necessidades especiais, vide NBR9050/2004) serão localizadas a 105 cm do piso acabado.
- d) O assentamento de ferragens será procedido com particular esmero pela CONTRATADA. Os rebaixos ou encaixes para dobradiças, fechaduras de embutir, chapas, etc. terão a forma das ferragens, não sendo toleradas folgas que exijam emendas, taliscas, e quaisquer adaptações.
- e) Para o assentamento serão empregados parafusos de qualidade, acabamento e dimensões correspondentes aos das peças que fixarem, devendo aqueles satisfazerem à Norma NB-45/53.

A08 SOLEIRAS E RODAPÉS

Deverão estar em concordância com os mesmos revestimentos de piso.

A08.1 Soleiras

a) Locais

Serão instaladas sob as portas, sempre que houver mudança de nível de pavimentação, acompanhando o nível mais alto.

b) Materiais

Granito cinza andorinha, espessura de 3 cm e na largura da parede.

A08.2 Rodapés

a) Locais

Serão instalados rodapés em todos os ambientes, sempre em concordância com o piso, exceto quando especificado de outra forma.

b) Materiais



Rodapé de cerâmica (Vide memorial descritivo e projetos).

A09 LOUÇAS, METAIS E ACESSÓRIOS

A09.1 LOUÇAS

a) Locais

Sanitários e Cozinhas.

b) Materiais

- b.1) Todas as Louças serão da linha Ravena de fabricação DECA, DOCOL, CELITE ou similar.
- b.2) As cubas serão de embutir, tipo oval universal, referência L-59, fabricação DECA, DOCOL, CELITE ou similar.
- b.3) Os aparelhos e acessórios não poderão apresentar quaisquer defeitos de moldagem, usinagem ou acabamento. As arestas serão perfeitas, as superfícies de metal serão isentas de esfoliações, rebarbas, bolhas e, sobretudo, depressões, abaulamentos ou grânulos.
- b.4) Os esmaltes serão perfeitos, sem escorrimientos, falhas, grânulos ou ondulações e a coloração será absolutamente uniforme. Nas peças coloridas haverá particular cuidado na uniformidade de tonalidades das diversas unidades de cada conjunto.
- b.5) A louça para os diferentes tipos de aparelhos sanitários e acessórios será de grés porcelânico, atendendo rigorosamente à EB-44/ABNT.

A09.2 METAIS

A09.2.1 Condições Gerais

Os artigos de metal para equipamentos sanitários e demais utilizações serão de perfeita fabricação, esmerada usinagem e cuidadoso acabamento; as peças não poderão apresentar quaisquer defeito de fundição ou usinagem; as peças móveis serão perfeitamente adaptáveis às sua sedes, não sendo tolerado qualquer empeno, vazamento, defeito de polimento, acabamento ou marca de ferramentas;

a) Locais

Sanitários e Cozinhas.

b) Materiais

Todos os metais serão da linha Prata, cromados, de fabricação DECA, DOCOL, CELITE ou similar.

A09.2.2 REGISTROS

- a) Os registros de gaveta serão especificados para cada caso particular, considerada a pressão de serviços projetada, conforme indicação dos projetos.
- b) Acabamento linha Prata fabricação DECA, DOCOL, CELITE ou similar.



- c) As válvulas de retenção serão inteiramente de bronze ou de ferro fundido, com vedação de metal contra metal, tipo vertical ou horizontal. Tipo com flanges, de ferro, vedação de borracha ou bronze.

A09.2.3 ACESSÓRIOS

- a) Papeleira cerâmica com rolete plástico, cor branco gelo, referência A-480 fabricação DECA, DOCOL, CELITE ou similar.
- b) Cabide para toalha branco cerâmico, referência A-680, fabricação DECA, CELITE ou similar.
- c) Saboneteira cerâmica, marca DECA, cor branco gelo, referência A-180 ou similar
- d) Assentos em plástico nas cores das bacias, fabricação DECA, DOCOL, CELITE ou similar.
- e) Lixeiras aramadas com acabamento anti-corrosivo e pintura final em esmalte sintético na cor preto fosco, no tamanho grande.
- f) Par de parafusos de 7/23 “x 2 3/8” para bacias.
- g) Anel de vedação para bacias sanitárias ref. AV90-Decanel, fabricação DECA, DOCOL, CELITE ou similar.
- h) Espelho para os sanitários cristal nacional, com 4mm de espessura mínima, altura de 0,60m, comprimento na mesma extensão da bancada, com bordas lapidadas, pintura protetora, tipo automotiva, aplicada no verso à pistola e pinos de fixação em aço inoxidável, sem perfuração da peça.
- i) **Bancadas:**
- Serão executadas em concreto armado aparente, acabamento em verniz fosco.
 - Deverão ser chumbadas à parede e sustentadas por cantoneiras metálicas.

A010 PEÇAS DIVERSAS

- a) Sifão, regulável de 1” para ½” bitola, linha PRATA, fabricação DECA, DOCOL, CELITE ou similar;
- b) Válvula de escoamento cromada com ladrão, ref. 1602 C – lavatórios, fabricação DECA ou similar;
- c) Torneiras para lavatórios, linha PRATA, acabamento cromado, fabricação DECA, DOCOL, CELITE ou similar;
- d) Tubo de ligação cromado flexível, referência 4606 C, fabricação DECA, DOCOL, CELITE ou similar;
- e) Torneira de limpeza para uso geral, ref. 1153 C39, fabricação DECA, DOCOL, CELITE ou similar.



CAPÍTULO IV: INSTALAÇÕES DE ÁGUA FRIA E ESGOTOS SANITÁRIOS

IHS1 MEMORIAL DESCRITIVO

- a) As instalações serão executadas em condições totalmente operacionais, sendo que o fornecimento de materiais, equipamentos e mão de obra deverão ser previstos visando a inclusão de todos os componentes necessários para tal, mesmo aqueles que embora sejam indispensáveis para se atingir o seu perfeito funcionamento.
- b) De maneira geral todas as tubulações serão aparentes e do tipo acessível, em especial nos pontos considerados críticos quanto a vazamentos e entupimentos.
- c) Nos locais onde houver trânsito de veículos, haverá um reforço especial nas junções de toda a tubulação;
- d) Os materiais a utilizar devem ser rigorosamente adequados à finalidade a que se destinam a satisfazer às normas da ABNT.
- e) Todos os materiais e equipamentos requeridos para esta instalação, exceto nos casos claramente identificados, deverão ser sempre novos e de qualidade superior. Estes deverão ser fabricados e instalados de acordo com as melhores técnicas para a execução de cada um destes serviços. Nos locais onde esta especificação seja omissa quanto à qualidade dos materiais e equipamentos a serem fornecidos, eles deverão ser da melhor qualidade possível e aprovados pela FISCALIZAÇÃO.
- f) A CONTRATADA deverá proceder os serviços de supervisão da obra através de uma pessoa experimentada para este tipo de atividade, que deverá ser responsável pela instalação, supervisionando o trabalho de operários especializados nas suas funções.

IHS2 NORMAS

- a) Na execução das instalações de água potável e esgoto deverão ser seguidas, no que forem aplicáveis, as recomendações das seguintes normas:
 - NBR 5626 -Instalações Prediais de Água Fria;
 - NB 8160 -Instalações Prediais de Esgoto Sanitário.
- b) As especificações contidas nas normas técnicas da ABNT serão consideradas como elemento base para qualquer serviço ou fornecimento de materiais e equipamentos.

IHS3 MATERIAIS E PROCESSOS EXECUTIVOS

IHS3.1 Água fria

- a) Todas as tubulações de água potável serão de PVC rígido soldável, marca Tigre, CANDE ou similar.
- b) Os diâmetros mínimos serão de 25 mm, e nas saídas de alimentação de lavatórios



Ministério da Educação
Fundo Nacional de Desenvolvimento da Educação
Coordenação Geral de Infra-Estrutura – CGEST



- e) filtros serão colocadas joelhos de 25 x 15 mm para ligação das peças. Estes terão conexões rosqueadas em metal maleável, tipo conexões reforçadas da linha azul da Tigre.
- c) Para facilitar futuras desmontagens das tubulações, serão colocadas, em locais adequados, uniões ou flanges, conforme o caso.
- d) Os registros de gaveta serão de bronze com rosca, tipo DECA, DOCOL, CELITE ou similar, com acabamento idêntico aos demais metais sanitários em conformidade com as especificações do projeto de arquitetura.
- e) As tubulações embutidas serão protegidas com tecidos de juta e serão chumbadas na alvenaria com argamassa de "vermiculita".
- f) As colunas para alimentação do sanitário e da cozinha, serão dotadas de registro de gaveta, colocado a 1,80 m do piso e nos locais indicados no projeto.
- g) Toda tubulação de alimentação de água fria, da alimentação até o registro da coluna, será de PVC rígido de fabricação TIGRE, CANDE ou similar, tipo soldável, nos diâmetros indicados nos projetos.
- h) Antes do fechamento das passagens dos tubos na alvenaria, as tubulações deverão ser submetidas a um teste de estanqueidade, com pressão hidrostática igual ao dobro da pressão de serviço.
- i) A instalação será executada rigorosamente de acordo com as normas da ABNT, com o projeto respectivo e com as especificações que se seguem.
- j) As canalizações serão assentes antes da execução das alvenarias.
- k) As canalizações serão fixadas em paredes e/ou suspensas em lajes, os tipos, dimensões e quantidades dos elementos suportantes ou de fixação - braçadeiras, perfilados "U", bandejas etc. - serão determinados de acordo com o diâmetro, peso e posição das tubulações.
- l) As furações, rasgos e aberturas necessários em elementos da estrutura de concreto armado, para passagem de tubulações, serão locados e forrados com tacos, buchas ou bainhas antes da concretagem. Medidas que devem ser tomadas para que não venham a sofrer esforços não previstos, decorrentes de recalques ou deformações estruturais, e para que fique assegurada a possibilidade de dilatações e contrações.
- m) As curvaturas dos tubos, quando inevitáveis, devem ser feitas sem prejuízo de sua resistência à pressão interna, da seção de escoamento e da resistência a corrosão e sempre através de conexões apropriadas.
- n) Durante a construção e até a montagem dos aparelhos, as extremidades livres das canalizações serão vedadas com plugues, convenientemente apertados, não sendo admitido o uso de buchas de madeira ou papel para tal fim.
- o) As tubulações de distribuição de água serão - antes de eventual pintura ou fechamento dos rasgos das alvenarias ou de seu envolvimento pôr capas de argamassa - lentamente cheias de água, para eliminação completa de ar, e, em seguida, submetidas à prova de pressão interna.
- p) Essa prova será feita com água sob pressão 50% superior à pressão estática máxima na instalação, não devendo descer, em ponto algum da canalização, a menos de 1,0 kgf/cm². A duração da prova será de 6 horas, pelo menos.



- q) De um modo geral, toda a instalação de água será convenientemente verificada pela FISCALIZAÇÃO, quanto às suas perfeitas condições técnicas de execução e funcionamento.
- r) A vedação das roscas das conexões deve ser feita pôr meio de um vedante adequado sobre os filetes, recomendando a NB-115/ABNT as fitas de Teflon, solução de borracha ou similares, para juntas que tenham que ser desfeitas, e resinas do tipo epóxi para juntas não desmontáveis. As conexões soldáveis serão feitas da seguinte forma:
- Lixa-se a ponta do tubo e bolsa da conexão pôr meio de uma lixa d'água;
 - Limpa-se com solução própria as partes lixadas;
 - Aplicação de adesivo, uniformemente, nas duas partes e serem soldadas, encaixando-as rapidamente e removendo-se o excesso com solução própria;
 - Antes da solda é recomendável que se marque a profundidade da bolsa sobre a ponta do tubo objetivando a perfeição do encaixe, que deve ser bastante justo, uma vez que a ausência da pressão não estabelece a soldagem.

IHS3.2 Esgoto Sanitário

- a) As tubulações para esgoto sanitário serão em PVC e PVC-R, de fabricação TIGRE ou similar e devem obedecer ao que prescreve a norma EB-608 da ABNT.
- b) A tubulação será executada de modo a garantir uma declividade homogênea em toda a sua extensão.
- c) As juntas e as conexões do sistema deverão estar de acordo com os materiais da tubulação a que estiverem conectadas e às tubulações existentes onde serão interligadas.
- d) As tubulações de esgoto primário serão interligadas à rede existente, conforme indicação no projeto.
- e) Os ralos simples (secos) serão de PVC rígido, com grelhas de latão cromado, saída de 40 mm, marca Tigre, CANDE ou similar.
- f) Os ralos sifonados serão de PVC rígido, com grelha de latão cromado, saída de 75 mm, fecho hídrico, diâmetro mínimo de 150 mm, marca Tigre, CANDE ou similar.
- g) As caixas de inspeção serão executadas em alvenaria, possuirão tubulação de ventilação, tampa em concreto com alça escamoteável para a sua remoção, revestida com material de acabamento idêntico ao do piso em que for instalada.
- h) A instalação será executada rigorosamente de acordo com as normas da ABNT, com o projeto respectivo e com as especificações que se seguem.
- i) As furações, rasgos e aberturas necessárias em elementos da estrutura de concreto armado, para passagem de tubulações, serão locados e tomados com tacos, buchas ou bainhas, antes da concretagem. Medidas devem ser tomadas para que não venham a sofrer esforços não previstos, decorrentes de recalques ou deformações estruturais e para que fiquem assegurada a possibilidade de dilatações e contrações.
- j) Os tubos - de modo geral - serão assentes com a bolsa voltada em sentido oposto ao do



escoamento.

- k) As extremidades das tubulações de esgotos serão vedadas até a montagem dos aparelhos sanitários com bujões de rosca ou plugues, convenientemente apertados, sendo vedado o emprego de buchas de papel ou madeira para tal fim.
- l) Durante a execução das obras deverão tomadas especiais precauções para se evitar a entrada de detritos nas tubulações.
- m) Serão tomadas todas as precauções para se evitar infiltrações em paredes e pisos, bem como obstruções de ralos, caixas, ramais ou redes coletoras.
- n) Antes da entrega a instalação será convenientemente testada pela fiscalização.
- o) Todas as canalizações primárias da instalação de esgotos sanitários deverão ser testadas com água ou ar comprimido, sob pressão mínima de 3 m de coluna d'água, antes da instalação dos aparelhos.
- p) Os aparelhos serão cuidadosamente montados de forma a proporcionar perfeito funcionamento, permitir fácil limpeza e remoção, bem como evitar a possibilidade de contaminação da água potável.
- q) Toda instalação será executada tendo em vista as possíveis e futuras operações de desobstrução.
- r) Os sifões serão visitáveis ou inspecionáveis na parte correspondente ao fecho hídrico, pôr meio de bujões com rosca de metal ou outro meio de fácil inspeção.
- s) O sistema de ventilação da instalação de esgoto deverá ser conectado à coluna de ventilação existente. A conexão deverá ser executada sem a menor possibilidade de os gases emanados dos coletores entrarem no ambiente interno da edificação.

IHS4 DESENHOS

- a) Os desenhos do PROJETO definem o arranjo geral de equipamentos e dos sistemas. Os desenhos finais de arquitetura e estrutura deverão ser examinados para conferir sua compatibilidade com os sistemas propostos.
- b) Ao final da obra, a CONTRATADA deverá fornecer desenhos de acordo com o PROJETO efetivamente executado (desenhos "AS-BUILT"), contendo todas as modificações que porventura tenham sido executadas.
- c) Cada equipamento e/ou material indicado nos desenhos e proposto para instalação deverá ser um produto de linha normal de fabricação, de firma já há longa data estabelecida no mercado, e que tenha experiência comprovada na fabricação dos mesmos, de modo a prover a necessária qualidade, acabamento e durabilidade desejadas.



CAPÍTULO V: INSTALAÇÕES ELÉTRICAS E TELEFÔNICAS

IE1 MEMORIAL DESCRITIVO

- a) As instalações elétricas serão executadas em condições totalmente operacionais, sendo que o fornecimento de materiais, equipamentos e mão de obra deverá ser previsto no sentido de incluir todos os componentes necessários para tal, mesmo aqueles que embora não citados sejam indispensáveis para se atingir o perfeito funcionamento de todos os sistemas.
- b) Todas as instalações elétricas serão executadas com esmero e bom acabamento, com todos os condutores, condutos e equipamentos cuidadosamente arrumados e firmemente ligados às estruturas de suporte, formando um conjunto mecânico e eletricamente satisfatório e de boa qualidade.
- c) Todo equipamento será firmemente fixado à sua base de instalação, prevendo-se meios de fixação ou suspensão condizentes com a natureza do suporte e com o peso e as dimensões do equipamento considerado.
- d) As partes vivas expostas dos circuitos e dos equipamentos elétricos serão protegidas contra acidentes, seja por um invólucro protetor, seja pela sua colocação fora do alcance normal de pessoas não qualificadas.
- e) As partes do equipamento elétrico que, em operação normal, possam produzir faíscas deverão possuir uma proteção incombustível protetora e ser efetivamente separados de todo material facilmente combustível.
- f) Em lugares úmidos ou normalmente molhados, nos expostos às intempéries, onde o material possa sofrer ação dos agentes corrosivos de qualquer natureza, serão usados métodos de instalação adequados e materiais destinados especialmente a essa finalidade.
- g) Somente em caso claramente autorizado pela FISCALIZAÇÃO será permitido que equipamentos e materiais sejam instalados de maneira diferente da especificada nos projetos ou indicada pelo seu fabricante. Esta recomendação cobre também os serviços de partida e os testes de desempenho de cada equipamento, que deverão ser realizados de acordo com as indicações de seus fabricantes.

IE2 NORMAS E CÓDIGOS

Deverão ser observadas as normas e códigos aplicáveis ao serviço em pauta, sendo que as especificações da ABNT (Associação Brasileira de Normas Técnicas) serão consideradas como elemento base para quaisquer serviços ou fornecimentos de materiais e equipamentos, em especial as abaixo relacionadas, outras constantes destas especificações e ainda as especificações e condições de instalação dos fabricantes dos equipamentos a serem fornecidos e instalados.

- NBR 5410 - Execução de instalações elétricas de baixa tensão;
- NBR 5413 - Iluminamento de Interiores.



IE3 MATERIAIS E PROCESSO EXECUTIVO

- a) Todas as extremidades livres dos tubos serão antes e durante os serviços convenientemente obturadas, a fim de evitar a penetração de detritos e umidade.
- b) Os quadros elétricos de distribuição deverão ser equivalentes aos modelos especificados e detalhados contidos no projeto.
- c) Deverão ser equipados com os disjuntores e demais equipamentos dimensionados e indicados nos diagramas unifilares e trifilares. Todos os disjuntores serão de fabricação GE, SIEMENS, tipo TQC, ou similar, salvo quando indicado em contrário.
- d) Todos os cabos e/ou fios deverão ser arrumados no interior dos quadros utilizando-se canaletas, fixadores, abraçadeiras, e serão identificados com marcadores apropriados para tal fim.
- e) As plaquetas de identificação dos quadros elétricos deverão ser feitas em acrílico, medindo 50 x 20 mm e parafusadas nas portas dos mesmos.
- f) Após a instalação dos quadros, os diagramas unifilares dos mesmos deverão ser armazenados no seu interior em porta planta confeccionado em plástico apropriado.
- g) A fiação elétrica será feita com condutores de cobre, de fabricação PIRELLI, tipo SINTENAX 0,6 KV a 1 KV, ou similar. O cabo de menor seção a ser utilizado será de 1,5 mm².
- h) Os condutores deverão ser instalados de forma que os isente de esforços mecânicos incompatíveis com sua resistência, ou com a do isolamento ou revestimento. Nas deflexões os condutores serão curvados segundo raios iguais ou maiores que os raios mínimos admitidos para seu tipo.
- i) Todas as emendas dos fios e cabos deverão ser sempre efetuadas em caixas de passagem. Igualmente o desencapamento dos fios, para emendas, será cuidadoso, só ocorrendo no interior das caixas. O isolamento das emendas e derivações deverá ter características no mínimo equivalentes às dos condutores a serem usados, devendo ser efetuado com fita isolante de auto-fusão.
- j) As ligações dos condutores aos bornes dos aparelhos e dispositivos deverão ser feitas de modo a assegurar resistência mecânica adequada e contato elétrico perfeito e permanente, sendo que os fios de quaisquer seção serão ligados por meio de terminais adequados.
- k) Todos os cabos e fios serão afixados através de abraçadeiras apropriadas, de fabricação HELLERMANN, ou similar. Deverão ser utilizados marcadores de fabricação DUTOPLAST, HELLERMANN, ou similar, para marcar todos os fios e cabos elétricos, os quais terão as seguintes cores:
- Condutores de fase - Preto, branco e vermelho;
 - Condutores de neutro - Azul claro;
 - Condutores de retorno – Cinza;
 - Condutores positivos em tensão DC – Vermelho;
 - Condutores negativos em tensão DC – Preto;



- Condutores de terra - Verde ou Verde/Amarelo.
- l) Para os rabichos de ligação das luminárias serão utilizados cabos PP 3 x 1,5mm².

IE3.1 Eletrodutos, Eletrocalhas, e Caixas de Derivações

- a) A distribuição deverá ser feita sob o forro, utilizando-se eletrocalhas, eletrodutos de PVC rígido, condutes e caixas de passagem, conforme projeto.
- b) Os eletrodutos serão em PVC rígido incombustíveis, a menor bitola será Ø= 3/4" serão utilizados para alimentação dos circuitos de iluminação, tomadas de serviço e interruptores, a partir do quadro de distribuição.
- c) Toda derivação ou mudança de direção dos eletrodutos, tanto na horizontal como na vertical, deverá ser executada através de condutes de PVC ou das caixas de passagem representadas no projeto, não sendo permitido o emprego de curva pré-fabricada, nem curvatura no próprio eletroduto, salvo indicação em contrário nos casos específicos estabelecidos no projeto.
- d) Sempre que possível serão evitadas as emendas dos eletrodutos. Quando inevitáveis, estas emendas serão executadas através de luvas roscadas às extremidades a serem emendadas, de modo a permitir continuidade da superfície interna do eletroduto e resistência mecânica equivalente à tubulação.
- e) Todos os circuitos de iluminação serão lançados, a partir do QDF em fase, neutro e terra. Todas as luminárias fluorescentes deverão ser aterradas para garantir segurança e partida adequada dos reatores eletrônicos dimerizáveis.
- f) A distribuição dos circuitos sob o piso será efetuada em eletrodutos de PVC rígido rosqueável de acordo com o projeto.
- h) Todas as partes metálicas não destinadas à condução de energia, como quadros, caixas, carcaças de motores, equipamentos, etc., serão solidamente aterradas interligando-se à malha de aterramento a ser executada e depois ligada a malha de terra existente.

IE3.2 Iluminação

- a) Será prevista utilização de diversos tipos de luminárias conforme especificado no Projeto elétrico. Todas elas deverão ser perfeitamente fixadas nas estruturas e com perfeito acabamento na superfície de forros.
- b) Os aparelhos para luminárias, empregados nesta obra, obedecerão, naquilo que lhes for aplicável, à EB-142/ABNT, sendo construídos de forma a apresentar resistência adequada e possuir espaço para permitir as ligações necessárias. Buscarão antes de tudo a melhor eficiência energética possível.
- c) Todas as luminárias serão protegidas contra corrosão mediante pintura, esmaltação, zincagem ou outros processos equivalentes.
- d) As luminárias devem ser construídas de material incombustível e que não seja danificado sob condições normais de serviço. Seu invólucro deve abrigar todas as partes vivas ou condutores de corrente, condutos porta lâmpadas e lâmpadas permitindo-se, porém, a fácil substituição de lâmpadas e de reatores. Devem ser construídas de forma a impedir a penetração de umidade em eletroduto, porta lâmpadas e demais partes elétricas.



IE3.3 Malha de Aterramento

- a) Deverá ser executada uma malha de terra constituída de hastes de aterramento tipo copperweld de 5/8 "x 3 m, interligadas pôr cordoalha de cobre nu de 50 mm² através de solda exotérmica. Deverão ser instaladas quantas hastes forem necessárias para que obtenha resistência máxima de 10 Ohms em terreno seco. Tanto as hastes quanto a cordoalha de interligação deverão ser enterradas a uma profundidade mínima de 50 cm. Deverá ser executada uma caixa de inspeção da haste principal construída em alvenaria com tampa de ferro fundido tipo T-16.
- b) A malha de aterramento executada deverá ser interligada às malhas de aterramento porventura existentes nas proximidades.

IE4 EQUIPAMENTOS E MATERIAIS

- a) As especificações descritas a seguir se destinam a definir os equipamentos e materiais a serem fornecidos e/ou instalados para execução dos serviços em pauta, que deverão ser utilizados como guia para seleção dos mesmos.
- b) Os modelos e equipamentos citados são para efeito orientativo, não estabelecendo necessariamente que estes sejam das marcas ou dos fabricantes citados.
- c) Os equipamentos propostos deverão atender integralmente as características construtivas e condições operacionais dos equipamentos especificados, devendo a CONTRATADA enviar os catálogos técnicos com dimensões físicas, pontos de operação, características técnicas, etc., dos equipamentos alternativos.

IE4.1 Condutos, dutos e acessórios

- a) Só serão aceitos condutos e dutos que tragam impressos indicação de marca, classe e procedência.
- b) Os eletrodutos (salvo especificação em contrário) serão de PVC rígido, fornecidos em barras de 3 m de comprimento, nas bitolas indicadas no projeto, podendo ser adotadas medidas em mm ou polegadas.
- c) Os acessórios tais como buchas, arruelas, adaptadores luvas, curvas, condutes, abraçadeiras e outros, deverão ser preferencialmente da mesma linha e fabricação dos respectivos dutos.

IE4.2 Condutores

- a) Os condutores destinados à distribuição de luz, força, controle ou sinalização deverão atender ao que se segue:
- b) Serão todos do tipo "cabo", constituídos pôr condutores trançados de cobre eletrolítico e isolamento termoplástico anti-chama (PVC), do tipo PIRASTIC 0,6 KV, para bitolas inferiores a 16mm² e do tipo SINTENAX 1,0 KV (PVC-PVC) para bitolas superiores a 16 mm².



IE4.3 Luminárias

- a) Os aparelhos para luminárias sejam fluorescentes ou incandescentes, obedecerão no que for aplicável a EB 142/ABNT, devendo ser construídas de forma a apresentar resistência adequada e possuir espaço suficiente para permitir as ligações necessárias.
- b) Todas as luminárias deverão apresentar em local visível, as seguintes informações: marca modelo e/ou nome do fabricante, tensão de alimentação, potências máximas.
- c) Em função dos cálculos luminotécnicos e da distribuição das luminárias nos ambientes foram adotadas as luminárias constantes do projeto, Planta Baixa Luminotécnico.
- d) Todos os reatores deverão ser de partida instantânea e de alto fator de potência.

IE4.4 Equipamentos

IE4.4.1 Quadros Elétricos (Conforme projetos)

Quadro Geral de fabricação ELETROMAR, SIEMENS ou similar, grau de proteção IP-55 conforme NBR 6146, modelo de embutir, instalação abrigada, com as seguintes características:

- Chave geral bipolar;
- Barramento bifásico $I_n = 50$ A;
- Barramento de neutro;
- Barramento de terra;
- Espelho de proteção;
- Acessórios de instalação;
- Acabamento com pintura eletrostática à pó epóxi-poliéster na cor RAL 7032 - texturizada.

IE4.4.2 Demais Quadros

- Os demais quadros, de distribuição, passagem, etc., serão em chapa de aço, n.º 16 e equipados com os dispositivos especificados no projeto, com porta, fechadura de cilindro, espelho e porta etiquetas.
- As dimensões dos quadros, disposição e ligação obedecerão às Normas e à boa técnica, bem como às indicações dos respectivos desenhos apresentados no projeto.

IE4.4.3 Dispositivos de Manobra e Proteção

- Interruptores - Serão do tipo e valores nominais adequados para as cargas que comandam. Serão do tipo comum, de embutir, base de baquelite e funcionamento brusco modelo de fabricação PIAL, BTICINO - linha CLASSIC - 8500, ou similar.
- Disjuntores - Serão do tipo TQC, com capacidade de interrupção de 5 KA, monopolares e bipolares, de fabricação GE, SIEMENS ou similar.



- Outros dispositivos de comando e proteção tais como, chaves, contadores, botoeiras, relés e etc., deverão atender às especificações contidas no projeto e específicas para cada caso onde for empregado.

IE5 CONDIÇÕES PARA ACEITAÇÃO DA INSTALAÇÃO

- As instalações elétricas e telefônicas só serão recebidas quando entregues em perfeitas condições de funcionamento, ligadas à rede existente, perfeitamente dimensionada e balanceada e dentro das especificações.
- Todos os equipamentos e instalações deverão ser garantidos por 24 (vinte e quatro) meses a contar do recebimento definitivo das instalações.

IE6 SISTEMA DE PROTEÇÃO CONTRA DESCARGAS ATMOSFÉRICAS

- Para que este sistema seja executado com sucesso, com melhor e menor custo possível, deverá ser iniciado junto com a fundação da edificação sendo importante o acompanhamento de pessoa responsável pela obra, para conferir a presença da barra nos pilares e fundação, o transpasse de 20cm e a interligação das ferragens dos pilares com as ferragens das lajes;
- Para cada descida de pilar utilizada conforme projeto deverá ser instalado um vergalhão, sendo que nos pilares externos deverá ser localizada na face mais externa, e nos pilares internos poderá ser instalada em qualquer posição, sempre fixada nos estribos por arame torcido;
- No encontro das ferragens da laje de concreto com os vergalhões longitudinais dos pilares, deverá ser feita uma interligação através de ferro de construção $\varnothing 3/8$ " (10mm) transpassado de 20cm na vertical e na horizontal em formato de "L", devendo ser interligado na barra do SPDA e as demais ferragens do pilar, uma sim, uma não, em posições alternadas;
- Os procedimentos acima se repetem em todos os pilares, até a laje de forro, onde os pilares que iriam morrer nesta, deverão ser interligados na horizontal com a barra de aterramento;
- Nos locais onde não existe acesso ao público (telhado da cobertura, tampa da caixa d'água) o vergalhão de aterramento deverá aflorar acima das no mínimo 30cm para que durante a execução da captação estas barras sejam interligadas na horizontal por cabo de cobre nu # 35mm², através de conectores adequados;
- O aterramento deste sistema consiste na colocação de um vergalhão dentro da fundação (sapata, estaca ou tubulão);
- A instalação das barras e ligações entre pilares e lajes deverá ser executada pela construtora durante a concretagem da estrutura.
- Este projeto não poderá sofrer modificações sem a prévia autorização do projetista;
- O sistema deverá ter uma manutenção preventiva anual e sempre que atingido por descargas atmosféricas, para verificar eventuais irregularidades e garantir a eficiência do SPDA;
- Não é função do SPDA a proteção de equipamentos eletro-eletrônicos. Para tal, os interessados deverão adquirir supressores de surtos individuais (protetores de linha) nas



Ministério da Educação
Fundo Nacional de Desenvolvimento da Educação
Coordenação Geral de Infra-Estrutura – CGEST



casas especializadas;

- A resistência medida do sistema de aterramento não poderá ser maior que 10 ohms;
- Em caso de dúvida, deverão ser seguidas as recomendações da NBR 5419 / 2005 (Proteção de estruturas contra descargas atmosféricas).



CAPÍTULO VI: COMBATE A INCÊNDIO

CI1 DESCRIÇÃO DO SISTEMA

O Sistema de Proteção Contra Incêndio será o fornecimento de oito extintores de incêndio a seguir relacionados:

- a) Extintor Pó químico seco 6 kg.

CI2 PROCESSO EXECUTIVO

- a) Deverão ser fixados a 1,60 m de altura do piso.
- b) Junto ao suporte de fixação deverá ser colocado um adesivo chamativo de atenção.
- c) A CONTRATADA deverá fornecer os mesmos com os lacres invioláveis.



CAPÍTULO VII: SERVIÇOS COMPLEMENTARES

SC.1 MASTROS PARA BANDEIRAS

- 1.1.1 Serão previstos 03 mastros metálicos em tubo em ferro galvanizado com altura de 6,00 m para o mastro central e de 5,00 m para os laterais, devendo ser fixados em um único bloco de alvenaria com 0,30 m de profundidade, por 2,50 m de comprimento, por 0,50 m de largura, com pintura em esmalte sintético na cor branca
- 1.2 O detalhe dos mastros prevê ainda a instalação de roldanas no topo dos mastros, ganchos metálicos instalados a 1,00 do piso, e os cordões de nylon flexíveis para o hasteamento das bandeiras.

SC.2 QUADROS DE GIZ

- 2.1 As lousas destinadas às salas de aula são compostas de estrutura e porta-giz em madeira, com guarnição em madeira compensada espessura 10mm, conforme detalhes do Projeto de Arquitetura.
- 2.2 Como quadro-de-giz será utilizada a própria parede rebocada e pintada em tinta acrílica de cor verde oficial fosca. Os painéis laterais em madeira compensada de 10 mm terão acabamento em laminado texturizado na cor branca na peça do lado direito, e revestimento em cortiça na peça do lado esquerdo.

SC.3 SUPORTES PARA BICICLETAS

- 3.1 Serão previstos 07 suportes para bicicletas a serem executados em tubo metálico pintado com tinta esmalte fosca e concretados diretamente no solo, conforme detalhamento do Projeto de Arquitetura.
- 3.2 As peças metálicas deverão receber fundo anticorrosivo antes da pintura esmalte.



CAPÍTULO VIII: RECEBIMENTO DOS SERVIÇOS

RS.1 ARQUITETURA

RS.1.1 Recebimento dos Elementos de Vedação

Serão verificadas todas as etapas do processo executivo, de maneira que os elementos de vedação estejam perfeitamente locados, nivelados, aprumados e esquadrejados. As juntas serão regulares e os vãos e arremates deverão estar de acordo com o projeto.

RS.1.2 Recebimento das Esquadrias e Ferragens

- a) Serão verificadas todas as etapas do processo executivo de forma a garantir perfeito prumo, nivelamento, alinhamento, posição, assentamento, dimensões e formatos das esquadrias, bem como a vedação, acabamento, funcionamento das partes móveis e colocação das ferragens.
- b) Será também verificada a equivalência dos materiais às especificações do projeto, bem como a fixação, o ajuste, o funcionamento e o acabamento das ferragens.

RS.1.3 Recebimento dos Tratamentos

a) **De Impermeabilização**

Serão verificadas todas as etapas do processo executivo, garantindo-se a estanqueidade solicitada.

RS.1.4 Recebimento das Pavimentações

Os serviços executados só serão aceitos se:

- não forem constatadas dimensões inferiores às do projeto, em qualquer ponto;
- não forem constatadas diferenças de cotas superiores a 7 mm, para mais ou menos;
- as características dos materiais empregados se enquadrarem nas especificações.

RS.1.5 Recebimento dos Revestimentos

a) **De Piso**

- a.1) Serão verificadas todas as etapas do processo executivo, de maneira a garantir um perfeito nivelamento, assentamento das peças, sem saliências, correspondência de cores e tipos, em cada ambiente, de acordo com o especificado.
- a.2) Serão também verificadas todas as etapas do processo executivo quanto à instalação das soleiras e rodapés.

b) **De Paredes**

Serão verificadas todas as etapas dos processos executivos, garantindo-se a perfeita aderência e aplicação dos materiais, regularidades das arestas e nivelamento das superfícies.



RS.1.6 Recebimento das Louças, Metais e Acessórios

Serão verificadas as fixações dos diversos componentes, sua resistência, estabilidade e funcionamento, bem como a equivalência dos materiais às especificações.

RS.1.7 Recebimento de Equipamentos

- a) Todos os equipamentos deverão ser testados e recolhidos seus manuais.
- b) Deverá ser verificada a equivalência das peças às especificações.

RS.2 INSTALAÇÕES HIDROSSANITÁRIAS

- RS.2.1 O recebimento das instalações hidro-sanitárias está condicionado à aprovação dos materiais, dos equipamentos e da execução dos serviços.
- RS.2.2 Além do disposto no item anterior, as instalações hidro-sanitárias só poderão ser recebidas quando entregues em perfeitas condições de funcionamento, comprovadas pela FISCALIZAÇÃO e ligadas à rede existente nos pontos indicados no Projeto Executivo.
- RS.2.3 A execução será inspecionada em todas as suas fases e testada após a conclusão, para comprovar-se o cumprimento das exigências pactuadas.

RS.3 COMBATE A INCÊNDIO

- RS.3.1 O recebimento será efetuado mediante inspeção visual com o objetivo de avaliar a qualidade dos serviços executados e a integridade de todo o material instalado.

RS.4 INSTALAÇÕES ELÉTRICAS E DE TELEFONE

RS.4.1 Instalações Elétricas

- a) O recebimento das instalações elétricas estará condicionado à aprovação dos materiais, dos equipamentos e da execução dos serviços.
- b) Além do disposto no item anterior, as instalações só poderão ser recebidas quando entregues em perfeitas condições de funcionamento, comprovadas pela FISCALIZAÇÃO.
- c) A execução será inspecionada em todas as suas fases e testada após a conclusão, para comprovar-se o cumprimento das exigências pactuadas.

RS.4.2 Instalações de Telefone

- a) O recebimento das instalações será efetuado através de inspeção visual de todas as instalações e da comprovação da operação do sistema.
- b) Serão obrigatoriamente observados os seguintes aspectos:
 - instalação e montagem dos componentes mecânicos, tais como: eletrodutos, braçadeiras, caixas, blocos terminais e quaisquer outros dispositivos utilizados;



Ministério da Educação
Fundo Nacional de Desenvolvimento da Educação
Coordenação Geral de Infra-Estrutura – CGEST



- verificação de fiação e emendas nas caixas de passagem ou caixas de distribuição com o objetivo de verificar se os requisitos constantes dessas Especificações foram atendidos.
- c) Para aceitação do sistema de telefonia, em seus diversos trechos, serão realizados, no mínimo, os testes recomendados, onde aplicáveis, pelo SINMETRO e TELEBRÁS.



CAPÍTULO VIII: LIMPEZA DA OBRA

LO1 PROCEDIMENTOS GERAIS

- a) Serão implementados todos os trabalhos necessários à desmontagem e demolição de instalações provisórias utilizadas na obra.
- b) Serão devidamente removidos da obra todos os materiais e equipamentos, assim como peças remanescentes e sobras não utilizadas de materiais, ferramentas e acessórios.
- c) A limpeza será feita de modo a não danificar outras partes ou componentes da edificação.
- d) Será dedicado particular cuidado na remoção de quaisquer detritos ou salpicos de argamassa endurecida das superfícies.
- e) Serão removidas cuidadosamente todas as manchas e salpicos de tinta de todas as partes e componentes da edificação, dando especial atenção à limpeza dos vidros, montantes em alumínio anodizado, luminárias e metais.

LO2 PROCEDIMENTOS ESPECÍFICOS

- a) A lavagem do ladrilho será feita com sabão neutro, isento de álcalis cáusticos e executada com equipamento.
- b) As superfícies de madeira serão enceradas em definitivo.
- c) Os metais cromados serão limpos com emprego de removedores adequados.
- d) Os demais elementos metálicos terão limpeza cuidadosa a fim de não danificar as superfícies pintadas ou anodizadas.

LO3 PROCEDIMENTOS FINAIS

- a) Para assegurar a entrega da edificação em perfeito estado, a CONTRATADA executará todos os demais arremates que julgar necessários e os que a FISCALIZAÇÃO determinar.
- b) Será, finalmente, removido todo o entulho da obra, deixando-a completamente livre e desimpedida de quaisquer resíduos de construção.
- b) Serão limpos e varridos os acessos, assim como as áreas adjacentes que porventura tenham recebido detritos provenientes da obra.



**ANEXO 1: LISTA DE NORMAS TÉCNICAS CITADAS
NO MEMORIAL DESCRITIVO**

NORMA	ANO	TÍTULO
EB-142	1998	Fios, Máquinas de aço, redondos, de qualidade especial para forjamento a frio de parafusos, porcas, rebites e correlatos
EB-19	1983	Tijolo maciço cerâmico para alvenaria
EB-20	1992	Bloco cerâmico para alvenaria
EB-608	1999	Sistemas prediais de água pluvial, esgoto sanitário e ventilação – tubos e conexões de PVC, tipo DN - Requisitos
NB-115	1982	Execução de tubulações de pressão – PVC rígido com junta soldada, rosqueada, ou com anéis de borracha.
NB-41	1993	Projeto, construção e operação de sistemas de tanques sépticos.
NB-51	1996	Projeto e execução de fundações
NBR-5410	1997	Execução de instalações elétricas de baixa tensão (NV 2004)
NBR-5413	1992	Iluminância de interiores
NBR-5626	1998	Instalação predial de água fria
NBR-5682	1977	Contratação, execução e supervisão de demolições.
NBR-6118	2003	Projeto de estruturas de concreto – Procedimento
NBR-6146	1980	Invólucros de equipamentos elétricos - Proteção
NBR-7190	1997	Projetos de estrutura de madeira
NBR-7203	1982	Madeira serrada e beneficiada
NBR-7990	2001	Madeira: determinação do material solúvel em Hidróxido de Sódio
NBR-8160	1999	Sistemas prediais de esgoto sanitário – projeto e execução
NBR-9194	1985	Madeira Serrada em Bruto Acondicionamento e Embalagem
NBR-9050	2004	Acessibilidade a edificações, mobiliário, espaços e equipamentos urbanos
NBR-10721		Extintores de incêndio com carga de pó
NBR-5419	1993	Proteção de estruturas contra descargas atmosféricas



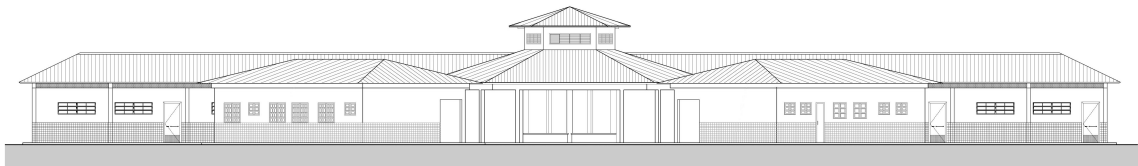
ANEXO 2: QUADRO RESUMO DE TRAÇOS PARA ARGAMASSA

ITEM	USO	TRAÇO	COMPONENTES
CHAPISCO	Revestimento externo e interno de paredes, Revestimento do muro externo da escola	1:4	Cimento e Areia Grossa
EMBOÇO	Revestimento externo e interno das alvenarias	1:2:8	Cimento, Cal Hidratada (ou saibro) e Areia Média.
REBOCO	Revestimento externo e interno das alvenarias	1:3	Cimento e areia fina
CIMENTADO	Calçadas de proteção	1:3:4	Cimento, Areia Grossa e Brita 80/100mm



MEMORIAL DESCRITIVO

MEMORIAL DESCRITIVO



PROJETO ESPAÇO EDUCATIVO URBANO II 06 SALAS DE AULA

AUTORES:

Gustavo de Melo Silveira – CREA 9.784 D-DF
Marcelo Toniazzo Lissa – CREA 8.342 D-DF

REVISÃO:

Coordenação Geral de Estudos e Análises – CGEAN / DIPRO / FNDE
Outubro/2006



MEMORIAL DESCRITIVO

1. PARTIDO ARQUITETÔNICO

O presente projeto destina-se a uma escola de um pavimento com seis salas de aula, a ser implantada em pequenos núcleos urbanos nas diversas regiões do Brasil através do **FNDE** - Fundo Nacional do Desenvolvimento da Educação.

Por ser um projeto piloto, com repetição de construção, foi concebido de uma forma simples e ao mesmo tempo arrojada, de modo a se conseguir o máximo em termos de flexibilidade na implantação das salas de aula, além de se adaptar facilmente à maioria dos terrenos.

A premissa básica foi a de criar uma linguagem ao mesmo tempo moderna e brasileira, mostrando as tradições arquitetônicas e espaciais de nosso país, adaptada às nossas condições climáticas e culturais. A brasilidade almejada vem das comunidades indígenas, da oca, do espaço comunitário, do centro de convívio onde acontecem as trocas de experiências para solucionar os problemas, do local sombreado e bem ventilado, agradável em seu interior. Sem, contudo, esquecermos a harmonia e o arrojo que os métodos construtivos atuais nos proporcionam.

A configuração adotada foi a de um hexágono, em forma de tenda, na qual as atividades vão se acoplando ao corpo principal como edificações autônomas, sem, contudo, perder sua ligação física. Dois blocos menores acolhem as atividades administrativas e de serviços, e um bloco maior acolhe as atividades pedagógicas. Todos são ligados por pequenas passarelas em duas águas.

No corpo principal (em forma de hexágono) está o Recreio, onde acontecerão todas as atividades comunitárias e de recreação dos alunos; um jardim central fornece um ambiente mais agradável e aconchegante, quebrando o grande pano de piso cerâmico, envolvendo o jardim, seis bancos de concreto. Na parte central existe um lanternim que ultrapassa a cobertura e cria um espaço para a colocação de uma esquadria, que dará luminosidade e fará a retirada do ar quente do espaço aéreo.

Em um dos blocos menores, temos a área Administrativa com a Diretoria da Escola, Sala de Professores, Secretaria, Almoxarifado e dois banheiros. No outro bloco estão as atividades de Serviços, com dois sanitários para alunos, uma cozinha industrial, um vestiário para funcionários, uma despensa e uma área de serviço ligada às atividades dos funcionários.



Ministério da Educação
Fundo Nacional de Desenvolvimento da Educação
Coordenação Geral de Infra-Estrutura – CGEST



No bloco maior, estão as salas de aula com capacidade para 36 alunos cada, uma sala de leitura e uma sala de informática. A ligação entre os blocos será através de uma passarela cujo telhado está abaixo dos telhados principais.

Todos os armários foram concebidos em alvenaria, revestidos em cerâmica na parte interna por facilidade de execução e manutenção. Os tampos serão todos em granito polido. As portas serão em madeira revestida com laminado metalamínico (fórmica).

O projeto estrutural foi concebido para uma base (blocos e cintas) em concreto armado, sendo que a estrutura principal poderá ter dois tipos de materiais: Concreto ou Aço. A cobertura poderá ser em dois tipos: Aço ou Madeira, sendo que a de aço pode ser usada nos dois tipos de estrutura e a de madeira apenas com a estrutura de concreto. Para os blocos de Serviços e Administrativo e para as Salas de Aula, o fechamento superior será em laje pré-moldada.

O fornecimento de água será através de uma caixa d'água metálica, tipo taça ou reservatório de concreto armado, com 20.000 litros de capacidade, atendendo à escola e formando um elemento vertical de marcação da escola.

Para a área externa à edificação, acreditamos ser fundamental a instalação de um playground e uma horta, onde os alunos podem cultivar e produzir seu próprio alimento. Será aconselhável o cercamento do terreno, que se fará com muro baixo de alvenaria e cerca, conforme proposta apresentada no detalhamento.



2. PROJETOS ESPECÍFICOS DE IMPLANTAÇÃO

O **Projeto Espaço Educativo Urbano II** não tem um terreno definido onde será edificado, podendo ser implantado nas diversas regiões do Brasil, de modo que o **PROJETO DE IMPLANTAÇÃO** deverá ser orientado e coordenado por profissionais capacitados.

Os autores dos projetos deverão sempre ser consultados na decisão de alterações do partido arquitetônico e/ou do dimensionamento dos diversos sistemas que compõem a Edificação, e mesmo na escolha dos profissionais que farão os trabalhos.

Projetos Necessários:

- Arquitetura - Situação e Urbanização
- Fundações - Implantação
- Elétrica - Implantação
- Telefone - Implantação
- Hidrossanitária - Implantação



3. AUTORIA DOS PROJETOS

Coordenação / Arquitetura:

Arq. Gustavo de Melo Silveira – 9.784 D-DF

Arq. Marcelo Toniazco Lissa – 8.342 D-DF

Estrutura:

Eng.

Elétrica:

Eng. Daniel Carpovicz Botelho - 10.458 / D-DF

Hidrossanitário:

Eng. Daniel Carpovicz Botelho – 10.458 / D-RS

Orçamento / Caderno de Encargos:

Eng. Eduardo Naves Vilela – 46.351 D/ MG

Colaboração / Desenho:

Arq. Graziela Martins

Revisão: Coordenação Geral de Estudos e Análises – CGEAN (2006)

Arquitetura, Projeto Hidro-sanitário e Memoriais:

Arq. Tiago Lippold Radünz – 111905 D/RS

Projeto Estrutural:

Eng. Manoel Fernando Pereira Santos - 2000820 D/PB

Projeto Elétrico:

Eng. Marcus Vinícius Galletti Arraes – 10077 D/GO

Orçamento:

Arq. Willamy Mamede da Silva Dias – 7417 D/PB

Eng. Claudia Maria Videres Trajano – 5307 D/PB



4. ESPECIFICAÇÃO DE MATERIAIS

No presente projeto, a definição das cores a serem utilizadas na escola ficará a critério da empresa contratada para a execução. Isso evitaria que todas as escolas financiadas pelo FNDE tivessem a mesma cor. Para tanto, propomos um estudo de cores em anexo, onde são sugeridas algumas combinações de tonalidades, bem como as combinações que não devem ser utilizadas.

- **Salas de aula:**

Piso – Cerâmica Marca CECRISA Linha Hercules AL e GR ou similar, formato 40x40 cm e PEI 4, cores Bege e Cinza conforme projeto de paginação de piso.

Parede – Barra protetora em cerâmica Marca ELIANE linha Arquitetura, cor branco neve ou similar, formato 10x10 cm e PEI 3, com h=1,10 m. O restante da parede em pintura acrílica SUVINIL semibrilho ou similar - Cor conforme Estudo de Cores.

Teto – Forro em laje pré-moldada com acabamento em pintura acrílica marca SUVINIL semibrilho ou similar – Cor Branco Gelo.

- **Sala de Leitura:**

Piso – Cerâmica PEI 4 Marca CECRISA Linha Hercules AL e GR ou similar, formato 40x40 cm, cores Bege e Cinza conforme projeto de paginação de piso.

Parede – Barra protetora em cerâmica Marca ELIANE linha Arquitetura, cor branco neve ou similar, formato 10x10 cm e PEI 3, com h=1,10 m. O restante da parede em pintura acrílica marca SUVINIL semibrilho ou similar - Cor conforme Estudo de Cores.

Teto – Forro em laje pré-moldada com acabamento em pintura acrílica marca SUVINIL semibrilho ou similar – Cor Branco Gelo.



- **Sala de Informática:**

Piso – Cerâmica Marca CECRISA Linha Hercules AL e GR ou similar, formato 40x40 cm e PEI 4, cores Bege e Cinza conforme projeto de paginação de piso.

Parede – Barra protetora em cerâmica PEI 3 Marca ELIANE linha Arquitetura, cor branco neve ou similar, formato 10x10 cm, com h=1,10 m. O restante da parede em pintura acrílica marca SUVINIL semibrilho ou similar - Cor conforme Estudo de Cores.

Teto – Forro em laje pré-moldada com acabamento em pintura acrílica marca SUVINIL semibrilho ou similar – Cor Branco Gelo.

- **Pátio Interno e passarelas de ligação:**

Piso – Cerâmica Marca CECRISA Linha Hercules AL e GR ou similar, formato 40x40 cm e PEI 4, cores Bege e Cinza conforme projeto de paginação de piso. Na calçada será cimentado desempenado.

Teto – Telhado com madeiramento e telhas cerâmicas aparentes.

- **Diretoria:**

Piso – Cerâmica Marca CECRISA Linha Hercules AL e GR ou similar, formato 40x40 cm e PEI 4, cores Bege e Cinza conforme projeto de paginação de piso.

Parede – Rodapé cerâmico 8,5x40, PEI 4, marca CECRISA ou similar na cor Cinza. O restante da parede em pintura Acrílica SUVINIL semibrilho ou similar – Cor conforme Estudo de Cores.

Teto – Forro em laje pré-moldada com acabamento em pintura acrílica marca SUVINIL semibrilho ou similar – Cor Branco Gelo.



- **Secretaria e Arquivo:**

Piso – Cerâmica Marca CECRISA Linha Hercules AL e GR ou similar, formato 40x40 cm e PEI 4, cores Bege e Cinza conforme projeto de paginação de piso.

Teto – Forro em laje pré-moldada com acabamento em pintura acrílica marca SUVINIL semibrilho ou similar – Cor Branco Gelo.

- **Sala de Professores:**

Piso – Cerâmica Marca CECRISA Linha Hercules AL e GR ou similar, formato 40x40 cm e PEI 4, cores Bege e Cinza conforme projeto de paginação de piso.

Parede – Rodapé cerâmico 8,5x40, PEI 4, Marca CECRISA ou similar na cor Cinza. O restante da parede em pintura Acrílica marca SUVINIL semibrilho ou similar – Cor conforme Estudo de Cores.

Teto – Forro em laje pré-moldada com acabamento em pintura acrílica marca SUVINIL semibrilho ou similar – Cor conforme Branco Gelo.

- **Almojarifado:**

Piso – Cerâmica Marca CECRISA Linha Hercules AL e GR ou similar, formato 40x40cm e PEI 4, cores conforme projeto de paginação de piso.

Parede – Rodapé cerâmico 8,5x40, PEI 4, Marca CECRISA ou similar na cor Cinza. O restante da parede em pintura Acrílica marca SUVINIL semibrilho ou similar – Cor conforme Estudo de Cores.

Teto – Forro em laje pré-moldada com acabamento em pintura acrílica marca SUVINIL semibrilho ou similar – Cor Branco Gelo.



- **Wc's administrativo:**

Piso – Cerâmica Marca CECRISA Linha Hercules AL e GR ou similar, formato 40x40 cm e PEI 4, cores Bege e Cinza conforme projeto de paginação de piso.

Parede – Cerâmica marca ELIANE, linha Arquitetural na cor branco, ou similar, formato 10x10cm e PEI 3, até o teto.

Teto – Forro em laje pré-moldada com acabamento em pintura acrílica marca SUVINIL semibrilho ou similar – Cor Branco Gelo.

- **Cozinha:**

Piso – Cerâmica Marca CECRISA Linha Hercules AL e GR ou similar, PEI 4 e formato 40x40 cm, cores Bege e Cinza conforme projeto de paginação de piso.

Parede – Cerâmica marca ELIANE, linha Arquitetural na cor branco, ou similar, formato 10x10cm e PEI 3, até o teto.

Teto – Forro em laje pré-moldada com acabamento em pintura acrílica marca SUVINIL semibrilho ou similar – Cor Branco Gelo.

- **Despensa:**

Piso – Cerâmica Marca CECRISA Linha Hercules AL e GR ou similar, formato 40x40 cm PEI 4, cores Bege e Cinza conforme projeto de paginação de piso.

Parede – Cerâmica marca ELIANE, linha Arquitetural na cor branco, ou similar, formato 10x10cm e PEI 3, até o teto.

Teto – Forro em laje pré-moldada com acabamento em pintura acrílica marca SUVINIL semibrilho ou similar – Cor Branco Gelo.



- **Vestiário:**

Piso – Cerâmica, marca CECRISA Linha Hercules AL e GR PEI 4, ou similar, formato 40x40 cm, cores Bege e Cinza conforme projeto de paginação de piso.

Parede – Cerâmica marca ELIANE, linha Arquitetural na cor branco, ou similar, formato 10x10cm e PEI 3, até o teto.

Teto – Forro em laje pré-moldada com acabamento em pintura acrílica SUVINIL semibrilho ou similar – Cor Branco Gelo.

- **Área de Serviço:**

Piso – Cerâmica PEI 4 marca CECRISA Linha Hercules AL e GR ou similar, formato 40x40 cm, cores Bege e Cinza conforme projeto de paginação de piso.

Parede – Cerâmica marca ELIANE, linha Arquitetural na cor branco, ou similar, formato 10x10cm e PEI 3, até o teto.

Teto – Forro em laje pré-moldada com acabamento em pintura acrílica SUVINIL semibrilho ou similar – Cor Branco Gelo.

- **Sanitários Coletivos:**

Piso – Cerâmica PEI 4 marca CECRISA Linha Hercules AL e GR ou similar, formato 40x40 cm, cores Bege e Cinza conforme projeto de paginação de piso.

Parede – Cerâmica marca ELIANE, linha Arquitetural na cor branco, ou similar, formato 10x10cm e PEI 3, até o teto.

Teto – Forro em laje pré-moldada com acabamento em pintura acrílica marca SUVINIL semibrilho ou similar – Cor Branco Gelo.



- **Circulações:**

Piso – Cerâmica PEI 4, marca GECRISA Linha Hercules AL e GR ou similar, formato 40x40 cm, cores Bege e Cinza conforme projeto de paginação de piso.

Parede – Barra protetora em cerâmica PEI 3, marca ELIANE 10x10cm, linha Arquitetural, cor Branco Neve, ou similar, com h=1,10 m . O restante da parede em pintura acrílica marca SUVINIL semibrilho ou similar – Cor conforme Estudo de Cores

Teto – Forro em laje pré-moldada com acabamento em pintura acrílica marca SUVINIL semibrilho ou similar – Cor Branco Gelo.

- **Fachada:**

Parede – Barra protetora em cerâmica PEI 3, marca ELIANE 10x10cm, linha Arquitetural, cor Branco Neve, ou similar, com h=1,10 m . O restante da parede em pintura acrílica marca SUVINIL semibrilho ou similar – Cor conforme Estudo de Cores.

- **Estrutura:**

Terá acabamento conforme o tipo de estrutura a ser empregada.

A - Concreto – Pintura Acrílica marca SUVINIL semibrilho ou similar sobre fundo preparador de superfície – Cor conforme Estudo de Cores.

- **Esquadrias:**

A - Ferro - Pintura anti-corrosiva zarcão e acabamento em esmalte sintético marca SUVINIL ou similar – Cor conforme Estudo de Cores.

B - Madeira – Portas em madeira semi-oca emmassadas e pintadas com esmalte sintético – Cor conforme Estudo de Cores.



QUADRO DE ESQUADRIAS (PARA ESCOLA DE 06 SALAS DE AULA)

COD.	QUAN T.	LOCAL DE APLICAÇÃO	DIMENSÕES (m)			MATERIAL	ÁREA UNIT.	ÁREA TOTAL
			P	C	H			
EF1	07	Wc's Adm, Vestiário, Despensa, Depósito, Sanitários Serviço	1.50	0.50	0.60	Ferro	0.30m ²	2.10 m ²
EF2	06	Arquivo, Sanitários Fem. e Masc., Almojarifado, Área de Serviço	1.50	1.20	0.60	Ferro	0.72m ²	4.32 m ²
EF3	04	Cozinha, Sala Prof, Diretoria	1.20	1.40	0.90	Ferro	1.12m ²	5.04 m ²
EF4	01	Secretaria	1.20	1.20	0.90	Ferro	1.40m ²	1.08 m ²
EF5	18	Diretoria, Sala Prof, Secretaria, Salas de Aula	1.20	2.00	0.90	Ferro	1.80m ²	32.40m ²
EF6	01	Cozinha	0.80	1.80	1.30	Ferro	2.34m ²	2.34 m ²
EF7	12	Salas de aula	1.10	2.00	0.60	Ferro	1.20m ²	14.40m ²
EF8	06	Lanternim	---	2.20	0.60	Ferro	1.20m ²	7.92 m ²
EF9	02	Sala Informática, Sala Leitura	2.23	3.50	0.30	Ferro	1.05m ²	2.10m ²
PORTAS								
PM1	05	Arquivo, Wc's e Despensa	---	0.70	2.10	Madeira	1.47m ²	7.35m ²
PM2	08	Admin., Cozinha, Sanit. público	---	0.80	2.10	Madeira	1.68m ²	13.44m ²
PM3	08	Salas de Aula	---	0.90	2.10	Madeira	1.89m ²	15.12m ²

LEGENDA: P=peitoril, C=comprimento, H=altura.

- **Bancadas:**

Todas as bancadas serão em alvenaria com tampo em granito Cinza “Andorinha” polido. O fundo e as laterais internas serão em cerâmica ELIANE 10x10cm, PEI 3, linha Arquitetural, cor Branco Neve, ou similar, conforme projeto de detalhamento. As portas e prateleiras internas serão em madeira revestida com laminado metalmínico (fórmica).



Quando houver cuba, esta deverá ser de aço inox com dimensões conforme projeto.

A bancada dos sanitários masculino e feminino do Bloco de Serviço será em concreto armado aparente pintado com verniz fosco.

- **Louças:**

- Bacia com caixa acoplada, marca DECA, Ref: CP-929, ou similar (Vestiário e Sanitários Administrativo);
- Bacia sanitária, Marca DECA, linha Ravena Ref: P9, cor branco gelo ou similar (Sanitários Alunos – Bloco Serviço)
- Lavatório com coluna L91 e C9, cor branco gelo, marca DECA, CR-37, ou similar;
- Cuba de embutir universal Oval, 400x300mm, Marca DECA, cor branco gelo ou similar (Sanitário Alunos – Bloco Serviço);
- Tanque DECA TQ-25 com coluna, cor creme, ou similar.

- **Metais:**

- Torneira para lavatório acabamento cromado, marca DECA linha Prata, Cód. 1199 C50, ou similar;
- Torneira para pia de cozinha acabamento cromado com bica móvel de mesa e registro tipo estrela. Marca ESTEVES, Linha Mônaco VTM 40 ou similar;
- Torneira de jardim/tanque para mangueira – marca DECA linha de uso geral, Cód. 1153 C39 ou similar,
- Registro de pressão com manopla cromada DECA, Ref. 1416, linha C40 ou similar.
- Chuveiro elétrico de plástico marca LORENZENTTI ou similar.



- **Acessórios de louça para banheiro:**
 - Papeleira DECA com rolete plástico Cod. A 480 17 (Vestiário e Sanitários) ou similar.
 - Cabide simples DECA Cód. A 680 17 (Vestiário, Sanitário Alunos e Sanitário Administrativo) ou similar.
 - Saboneteira de porcelana DECA Cód. A180 17 (Vestiário, Sanitário Alunos e Sanitário Administrativo) ou similar.

- **Ferragens:**
 - Fechadura marca LA FONTE, linha Residence cj2176, maçaneta/espelho, cabamento cromado brilhante ou similares;
 - Dobradiça de latão ou aço, marca LA FONTE, ref. 85 ou similar, acabamento cromado brilhante, tipo média 3x1/2”, com anéis e parafusos;
 - Tarjeta em aço inox para banheiro (tipo livre / ocupado), marca STANLEY ou similar.

- **Luminárias:**
 - Luminária de sobrepor marca ITAIM, ou similar fixada no vigamento. Lâmpada fluorescente 2x20W - Recreio, conforme projeto;
 - Luminária de sobrepor, marca ITAIM, ou similar, fixada na laje. Lâmpada fluorescente 2x40W - Cômodos internos, conforme projeto.



- **Caixa d'água:**

Castelo d'água tipo taça em aço com base em concreto conforme especificação do fabricante.

Pintura Esmalte Sintético marca SUVINIL ou similar – Cor Branco Gelo, Areia ou Cinza Claro sobre tratamento em zarcão.

- **Vidros:**

Vidro liso espessura 4mm em todas as janelas.

OBSERVAÇÃO:

- Para fins de orçamento e execução, no projeto específico de implantação deverá ser observado o item relativo ao muro de fechamento do terreno, inclusive portões de acesso conforme projeto arquitetônico e detalhes.



5. QUADRO DE ÁREAS

Para efeito de cálculo foi considerado o limite externo da edificação, inclusive estrutura.

<i>ITEM</i>	<i>ÁREA CONSTRUÍDA</i>
Bloco Pedagógico	360.36 m ²
Circulação - Pedagógico	87.26 m ²
Bloco Administrativo	74.81 m ²
Circulação - Administrativo	23.86 m ²
Bloco Serviço	74.81 m ²
Circulação Serviço	23.86 m ²
Pátio Central	175.35 m ²
Passarelas	33.69 m ²
TOTAL	854.00 m²
Pórtico de entrada	14.67 m ²



6. APRESENTAÇÃO DOS PROJETOS

Todos os projetos foram elaborados em meio magnético através do Software AUTOCAD R14.

As pranchas dos Projetos foram montadas em ambiente “Espaço do Papel” através de “Viewports” na área gráfica. As margens e os carimbos estão no “Espaço do Papel”, onde o carimbo é um bloco editável (atributos).

As pranchas do projeto arquitetônico e do detalhamento encontram-se em arquivos do tipo “.DWG”. Nestes arquivos estão todos os desenhos para a montagem do projeto de Arquitetura e Detalhamento (de 01 à 16 para Arquitetura e 01 a 13 para o Detalhamento).

Para o projeto de **ARQUITETURA**, são apresentados os seguintes arquivos:

Prancha 01/16	ARQ01_IMPLANTAÇÃO.dwg
Prancha 02/16	ARQ02_COBERTURA.dwg
Prancha 03/16	ARQ03_LAYOUT-GERAL.dwg
Prancha 04/16	ARQ04_PEDAGÓGICO.dwg
Prancha 05/16	ARQ05_ADMINISTRATIVO.dwg
Prancha 06/16	ARQ06_SERVIÇO.dwg
Prancha 07/16	ARQ07_PÁTIOCENTRAL.dwg
Prancha 08/16	ARQ08_PASSARELAS.dwg
Prancha 09/16	ARQ09_CORTES AA e BB.dwg
Prancha 10/16	ARQ10_CORTES CC DD EE.dwg
Prancha 11/16	ARQ11_VISTASGERAIS.dwg
Prancha 12/16	ARQ12_VISTAS.dwg
Prancha 13/16	ARQ13_PAGINAÇÃO DE PISO.dwg
Prancha 14/16	ARQ14_LUMINOTECNICO.dwg
Prancha 15/16	ARQ15_PLANTA DE ESQUADRIAS.dwg
Prancha 16/16	ARQ16_PAISAGISMO

Para o projeto de **DETALHAMENTO** da arquitetura, são apresentados os seguintes arquivos:

Prancha 01/12	DET01_Esquadrias1.dwg
Prancha 02/12	DET02_Esquadrias.dwg



Ministério da Educação
Fundo Nacional de Desenvolvimento da Educação
Coordenação Geral de Infra-Estrutura – CGEST



Prancha 03/12	DET03_Porta e Portão.dwg
Prancha 04/12	DET04_Sanitarios1.dwg
Prancha 05/12	DET05_Sanitarios2.dwg
Prancha 06/12	DET06_Marcenaria1.dwg
Prancha 07/12	DET07_Marcenaria2.dwg
Prancha 08/12	DET08_Marcenaria3.dwg
Prancha 09/12	DET09_DetalhesConstrutivos1.dwg
Prancha 10/12	DET10_DetalhesConstrutivos2.dwg
Prancha 11/12	DET11_Cerca Portão Principal.dwg
Prancha 12/12	DET12_CercaServiço.dwg

O projeto de **ESTRUTURA** foi separado segundo as edificações que compõem o conjunto para facilitar a execução:

- **ESTRUTURA:**

- Concreto Armado

Prancha 1/22	EST01_Administrativo-01.dwg
Prancha 2/22	EST02_Administrativo-02.dwg
Prancha 3/22	EST03_Administrativo-03.dwg
Prancha 4/22	EST04_Administrativo-04.dwg
Prancha 5/22	EST05_Central-01.dwg
Prancha 6/22	EST06_Central-02.dwg
Prancha 7/22	EST07_Central-03.dwg
Prancha 8/22	EST08_Estacas Padrão.dwg
Prancha 9/22	EST09_Pedagogico-01.dwg
Prancha 10/22	EST10_Pedagogico-02.dwg
Prancha 11/22	EST11_Pedagogico-03.dwg
Prancha 12/22	EST12_Pedagogico-04.dwg
Prancha 13/22	EST13_Pedagogico-05
Prancha 14/22	EST14_Pedagogico-06
Prancha 15/22	EST15_Pedagogico-07
Prancha 16/22	EST16_Peadgogico-08
Prancha 17/22	EST17_Pedagogico-09
Prancha 18/22	EST18_Pedagogico-10
Prancha 19/22	EST19_Serviço-01.dwg
Prancha 20/22	EST20_Serviço-02.dwg



Prancha 21/22 EST21_ Serviço-03.dwg
Prancha 22/22 EST22_ Serviço-04

Telhado

Prancha 1/4 TEL01_PatioCentral.dwg
Prancha 2/4 TEL02_PatioCentral.dwg
Prancha 3/4 TEL03_Adm-Serv.dwg
Prancha 4/4 TEL04_Salas.dwg

• **ELÉTRICA:**

Prancha 1/5 ELE01_Layout Geral.dwg
Prancha 2/5 ELE02_Pedagogico.dwg
Prancha 3/5 ELE03_Administrativo e Pátio.dwg
Prancha 4/5 ELE04_Serviço.dwg
Prancha 5/5 ELE05_ParaRaio.dwg

• **HIDROSSANITÁRIO:**

Prancha 1/5 HID01_AguaFria1
Prancha 2/5 HID02_AguaFria2
Prancha 3/5 HID03_AguaFria3
Prancha 4/5 HID04_Esgoto1
Prancha 5/5 HID05_Esgoto2

• **INCÊNDIO:**

Prancha 1/1 INC01_Escola.dwg

• **CASTELO D'ÁGUA**

Ver opções nas pastas *Castelo d'Água de Concreto* ou *Castelo d'Água Metálico*.

• **CADERNOS:**

Caderno de encargos.doc
Memorial descritivo.doc
Planilha orçamentária – Escola 06 Salas de aula.xls
Memorial descritivo.doc



Ministério da Educação
Fundo Nacional de Desenvolvimento da Educação
Coordenação Geral de Infra-Estrutura – CGEST




Buscou-se através deste projeto atingir os objetivos através de uma edificação arquitetonicamente bem resolvida do ponto de vista estético, funcional e economicamente viável, adequando-se aos padrões contrutivos e industriais, culturalmente rica em informações espaciais e educativamente propícia ao ensino e aprendizagem das crianças de nosso país.

ARQUITETOS:

Gustavo Silveira – CREA 9.784 D/DF

Marcelo Lissa – CREA 8.342 D/DF

Recomendações para
uso de cores no
ambiente escolar



Introdução

O objetivo desse trabalho é fazer um estudo que fundamente as recomendações de uso de cor na pintura de ambientes escolares em projetos arquitetônicos.

O projeto é uma sucessão de escolhas que se inicia com a definição do partido a ser adotado e depende da conciliação de aspectos práticos, técnicos e estéticos.

Todas as decisões, devem ser tomadas observando esses três condicionantes.

A intenção, longe de definir um padrão único a ser adotado, é de discutir a adequação de certas combinações ou tonalidades.

Algumas definições acerca das cores

A cor não tem existência material: é apenas sensação produzida por certas organizações nervosas sob a ação da luz – mais precisamente, é a sensação provocada pela ação da luz sobre o órgão da visão.

Seu aparecimento está condicionado portanto à existência de dois elementos: a luz (objeto físico, agindo como estímulo) e o olho (aparelho receptor, funcionando como decifrador do fluxo luminoso, decompondo-o ou alterando-o através da função seletora da retina).

O vocábulo mais preciso em português para diferenciar o estímulo que provoca a sensação cor é matiz. Em linguagem corrente, em quase todos os idiomas, a palavra cor designa tanto a percepção do fenômeno (sensação) como as radiações luminosas diretas ou as refletidas por determinados corpos (matiz ou coloração) que a provocam.

Estímulos

Os estímulos que causam as sensações cromáticas estão divididos em dois grupos: o das cores e o das cores pigmento.

Cor-luz, ou luz colorida, é a radiação luminosa visível que tem como síntese aditiva a luz branca. Sua melhor expressão é a luz solar, por reunir de forma equilibrada todos os matizes existentes na natureza. As faixas coloridas que compõe o espectro solar, quando tomadas isoladamente denominam-se luzes monocromáticas.

Cor-pigmento é a substância material que, conforme sua natureza, absorve, refrata e reflete os raios luminosos componentes da luz que se difunde sobre ela.

É a qualidade da luz refletida que determina sua denominação. O que faz com que chamemos um corpo de verde é sua capacidade de absorver quase todos os raios da luz branca incidente, refletindo para nossos olhos apenas a totalidade dos verdes.

Quem primeiro explicou cientificamente a coloração dos corpos foi Newton. Concluiu que os corpos aparecem com diferentes cores que lhes são próprias, sob a luz branca, porque refletem algumas de suas faixas coloridas mais fortemente que outras.

Comumente chamamos cores pigmento as substâncias corantes que fazem parte do grupo das cores químicas. Segundo Goethe, cores químicas “são as que podemos criar, fixar em maior ou menor grau e exaltar em determinados objetos e aquelas a que atribuímos uma propriedade imanente.” Em geral se caracterizam por sua persistência.

É das cores pigmento que trataremos neste texto.

Percepção da cor

O fenômeno da percepção da cor é bastante mais complexo que o da sensação.

Se neste entram apenas os elementos físico (luz) e fisiológico (o olho), naquele entram, além dos elementos citados, os dados psicológicos que alteram substancialmente a qualidade do que se vê.

Na percepção distinguem-se três características principais que correspondem aos parâmetros básicos da cor: matiz (comprimento de onda) valor (luminosidade ou brilho) e croma (saturação ou pureza da cor).

Classificação das cores

Cor geratriz ou primária é cada uma das três cores indecomponíveis que misturadas em proporções variáveis, produzem todas as cores do espectro. Para os que trabalham com cor-luz, as primárias são: vermelho, verde e azul. A mistura dessas três luzes coloridas produz o branco, denominando-se o fenômeno síntese aditiva.

Para o químico, o artista e todos os que trabalham com substâncias corantes opacas (cores pigmento), as cores indecomponíveis são o vermelho, o amarelo e o azul.

A mistura das cores pigmento vermelho, amarelo e azul, produz cinza neutro.

Nas artes gráficas, pintura em aquarela e para todos os que utilizam Cor-pigmento transparente, ou por transparência de retículas, as primárias são o magenta, o amarelo e o ciano. A mistura dessas cores também produz o cinza-neutro.

Efeitos

“Sobre uma sensibilidade grosseira, a cor tem apenas efeitos superficiais que, desaparecida a excitação, logo deixam de existir. Por mais elementares que sejam, esses efeitos são variados.

As cores claras atraem mais o olho e o retêm. As cores claras e quentes retêm-no ainda mais: assim como a chama atrai irresistivelmente o homem, também o vermelho atrai e irrita o olhar.

O amarelo-limão vivo fere os olhos. A vista não consegue suportá-lo...Os olhos piscam e vão mergulhar nas profundezas calmas do azul e do verde.”

As cores parece que interferem em todas as quatro dimensões. Cores vivas criam tensão e agressividade; enquanto cores suaves e sutis têm o efeito inverso. De acordo com os resultados de um experimento conduzido por uma Universidade britânica, uma reunião passada em uma sala fortemente colorida pareceu aos seus participantes ter sido 45 minutos mais curta do que uma outra passada em uma sala pintada com tons pastéis. As cores aparentemente afetam até a nossa percepção do tempo.

As cores na arquitetura de interiores e escolas

São muitos os fatores que têm que ser levados em consideração para tomar decisões acerca de cores em arquitetura de interiores, desde as proporções do ambiente, finalidade, orientação, forma, até o orçamento disponível.

Um dos fatores mais importantes em se tratando de ambiente escolar é a questão da iluminação e distribuição da luz nos ambientes de permanência dos estudantes. No plano racional deve se ter como primeiro objetivo evitar a fadiga visual. Então temos que projetar ambientes claros que reflitam bem a luz e criar um meio que ajude a manter desperto e facilitar o estudo.

É axiomático que salas grandes podem ser “divididas” por cores vivas, e que os tons mais escuros e quentes diminuem, que salas pequenas parecem maiores se forem pintadas em uma única tonalidade clara, com as cores fortes reservadas apenas para “destaques” preferencialmente objetos móveis.

Cores intensas devem ser usadas com parcimônia pelo seu impacto. Eles podem ser alegres em paredes de ambientes de pouca permanência como circulações verticais ou vestíbulos.

As cores primárias estimulam. Em salas onde crianças brincam elas podem ser adequadas, mas nunca como fundo. Extensas áreas de verdes, vermelhos amarelos e azuis primários, tendem a ser pesada e até depressivas, especialmente se duas ou três estão juntas sem serem compensadas por uma tonalidade mais clara.

Para usar as cores primárias como estímulo sem que estas se tornem agressivas ao observador, o fundo (paredes) deve ser de cor neutra e clara, por exemplo bege, brancos e cinzas claros.

Dr. Delamarre, médico departamental de l' Hygiène Scolaire et Universitaire de Paris, adverte que pelo menos em grandes superfícies como paredes, devem ser evitadas cores como vermelho, excitante e violento; rosa; alaranjado; violeta; o branco neve, pois pode produzir o efeito de ofuscamento; o preto que deprime e o marrom (provoca sonolência).

Em contrapartida recomenda as cores seguintes em tons pastel:

Amarelo

Verde

Azul

Bege

Cinza pérola.

As esquadrias e portas podem ter tonalidades mais fortes, e os tetos em branco por seu alto grau de reflexão da luz.

Cada projeto deve ser estudado cuidadosamente, e é conveniente que o mobiliário escolar esteja em harmonia com o ambiente no seu conjunto.

Nos elementos decorativos móveis, deve ser concentrado o estímulo das cores fortes, cujo valor pedagógico será reforçado pelo contraste com os fundos mais neutros.


Paletas

Baseados num catálogo de cores de tinta para paredes de linha industrializada, exemplificaremos algumas combinações de cores, no anexo a seguir.


Estudo de cores
Anexo

Interiores

Interiores – Tonalidades quentes




Branco Neve
911 - 1911 - 2911




Marfim
987 - 1987 - 2987



Pêssego
926 - 1926 - 2926



Pêssego Suave
936 - 1936 - 2936




Creme
901 - 1901 - 2901



Areia
986 - 1986 - 2986


Interiores – Tonalidades frias




Azul Nevasca
942 - 1924 - 2924



Azul Safira
958 - 1958 - 2958




Verde Água
971 - 1971 - 2971




Branco Gelo
960 - 1960 - 2960

Esquadrias e Portas


Esquadrias e portas – Tonalidades claras quentes



Marfim
713 – 1513 / F6 1585




Creme
704 / F0 2080




Pérola
765 / F6 0986



Pêssego
738 – 1538 / E4 2075



Branco
711 – 1511



Areia
786 – 1586 / F6 0782

Esquadrias e portas – Tonalidades claras frias



Azul Celeste
773 / R0 2070




Azul Anil
772 / U0 2050



Platina
749 / LN 0267



Cinza Médio
751 – 1551 / Q0 0555



Branco Gelo
760 – 1560 / FN 0277



Verde Nilo
729 / K2 2060

Esquadrias e portas – Tonalidades vivas quentes



Camurça
703 – 1550 / E8 1565



Amarelo Caterpillar
725 / E8 6060



Flamingo
768 – 1568 / D6 3060



Laranja
779 / D8 6550



Vermelho Goya
790 / C0 3020



Marrom
730 – 1530 / C0 1510

Esquadrias e portas – Tonalidades vivas frias



Azul França
757 / T0 4030



Azul Del Rey
769 – 1569 / T6 3010



Cinza Escuro
752 / SN 0227



Preto
712 / ON 0002



Verde Folha
728 / K2 4030



Verde Colonial
745 – 1545 / L0 4020


**Exemplo de Aplicação
das Paletas**




Cinza Médio
751 - 1551 / Q0 0555



Branco Gelo
760 - 1560 / FN 0277



Branco Gelo
760 - 1560 / FN 0277



Verde Água
971 - 1971 - 2971



Verde Nilo
729 / K2 2060



Marfim
987 - 1987 - 2987




Branco
711 - 1511



Pêssego
926 - 1926 - 2926



Areia
986 - 1986 - 2986




Branco Neve
911 - 1911 - 2911



Platina
749 / LN 0267



Areia
986 - 1986 - 2986






Flamingo
768 - 1568 / D6 3060



Creme
901 - 1901 - 2901



Verde Folha
728 / K2 4030



Verde Água
971 - 1971 - 2971



Camurça
703 / 1550 / E8 1565




Azul Safira
958 - 1958 - 2958



Vermelho Goya
790 / C0 3020



Azul Nevasca
942 - 1924 - 2924



Azul França
757 / T0 4030



Pêssego Suave
936 - 1936 - 2936



Azul Del Rey
769 - 1569 / T6 3010



Marfim
987 - 1987 - 2987






Flamingo
768 - 1568 / D6 3060



Creme
901 - 1901 - 2901



Verde Folha
728 / K2 4030



Verde Água
971 - 1971 - 2971



Camurça
703 / 1550 / E8 1565




Azul Safira
958 - 1958 - 2958



Vermelho Goya
790 / C0 3020




Azul Nevasca
942 - 1924 - 2924



Azul França
757 / T0 4030



Pêssego Suave
936 - 1936 - 2936



Azul Del Rey
769 - 1569 / T6 3010



Marfim
987 - 1987 - 2987



O que Não Fazer



Verde Folha
728 / K2 4030



Vermelho
762 / C0 6030



Amarelo Carterpilla
725 / E8 6060



Preto
712 / ON 0002



Azul Anil
772 / U0 2050



Amarelo Ouro
763 / F2 5575



Vermelho
762 / C0 6030




Azul França
757 / T0 4030



Laranja
779 - D8 6550



Pêssego Suave
936 - 1936 - 2936



Verde Nilo
729 / K2 2060



Vermelho Goya
790 / C0 3020



Segurança e Canalização

Cores de segurança



Amarelo Ouro
763 / F2 5575

Amarelo - Presente em avisos de advertência, equipamentos suspensos que ofereçam perigo –Indica **ATENÇÃO**




Azul França
757 / T0 4030

Azul - Indica cuidado no uso de fontes de energia ou comando de partida (elevadores, caldeiras, caixas de controles elétricos, etc.). Presente também em avisos que contra-indiquem o uso e a movimentação de equipamentos fora de uso.



Vermelho
762 / C0 6030

Vermelho - Tem a função de distinguir e indicar os equipamentos de proteção e combate a incêndios.



Branco
711 – 1511

Branco - Assinala corredores de circulação, áreas próximas a equipamentos de socorro e urgência, de armazenagem e combate a incêndios e indica a localização dos coletores de resíduos e bebedouros.



Preto
712 / ON 0002

Preto - Identifica os coletores de resíduos que estejam em ambiente onde o branco não for aconselhável.



Verde Folha
728 / K2 4030

Verde - Indica chuveiros de segurança, macas, caixas com equipamentos de socorro, de urgência, etc. Caracteriza **SEGURANÇA**

Cores para canalização



Amarelo Ouro
763 / F2 5575

Amarelo - Para gases não liquefeitos




Azul França
757 / T0 4030

Azul - Para ar comprimido



Vermelho
762 / C0 6030

Vermelho - Água e equipamentos de combate a incêndio



Branco
711 - 1511

Branco - Para vapor



Preto
712 / ON 0002

Preto - Para inflamáveis e combustão de alta viscosidade (ex.: piche, asfalto, alcatrão, etc.)



Verde Colonial
745 - 1545 / L0 4020

Verde - Para água



Laranja
779 / D8 6550

Laranja - Para produtos e equipamentos de combate a incêndio

Cores para canalização (continuação)



Cinza Escuro
752 / SN 0227

Cinza - Para eletrodutos



Marrom
730 – 1530 / C0 1510

Marrom - Para materiais fragmentados não identificáveis pelas demais cores (ex.: minério)



Platina
749 / LN 0267

Platina - Para vácuo



ESTADO DA PARAÍBA
PREFEITURA MUNICIPAL DE EMAS

OBRA: CONSTRUÇÃO DE UMA ESCOLA, CONTENDO 06 SALAS - PROJETO FNDE

PLANILHA DE SERVIÇOS EXECUTADOS

Enc. Sociais: 87,31%

BDI: 25%

Item	Descrição do item	Unid.	Quantidade	Valor Unitário R\$	Valor Total R\$
1.0	SERVIÇOS PRELIMINARES				
1.1	Placa da obra em chapa zincada, instalada	m ²		169,97	-
1.2	Barracão para escritório de obra porte pequeno a=25,41m ²	unid		227,44	-
1.3	Locação de construção de edificação com gabarito de madeira	m ²		8,17	-
1.4	Ligação provisória de energia em canteiro de obra	unid		1.121,52	-
	Sub Total tem 1				-
2.0	MOVIMENTO DE TERRAS				
2.1	Escavação manual, para baldrame e sapatas, em material de 1ª categoria, profundidade até 1,50m	m ³		33,50	-
2.2	Apiloamento manual de fundo de vala	m ²		14,36	-
2.3	Reaterro manual de valas, com compactação utilizando sepo, sem controle do grau de compactação	m ³		28,71	-
2.4	Aterro interno com apiloamento com transporte em carrinho de mão	m ³	18,00	100,05	1.800,90
	Sub Total tem 2				1.800,90
3.0	INFRA ESTRUTURA - FUNDAÇÃO				
3.1	Sapatas				
3.1.1	Lastro de concreto magro, e=3,0cm, reparo mecânico, inclusive aditivo, conforme projeto	m ²		20,15	-
3.1.2	Concreto armado para sapatas (fck=25mpa), incluindo preparo, lançamento, adensamento e cura, inclusive formas para reutilização 2x, conforme projeto	m ³		1.825,35	-
3.2	Baldrame				
3.2.1	Concreto armado para vigas baldrame (fck=25mpa), fabricado na obra incluindo preparo, lançamento, adensamento e cura, inclusive formas para reutilização 2x, conforme projeto	m ³		1.825,35	-
	Sub Total tem 3				-
4.0	SUPERESTRUTURA				
4.1	Concreto				
4.1.1	Concreto armado fck=25mpa fabricado na obra, adensado e lançado, para pilar, com formas planas em compensado resinado 12mm (05 usos)	m ³		1.825,35	-
4.1.2	Concreto armado fck=25mpa fabricado na obra, adensado e lançado, para viga, com formas planas em compensado resinado 12mm (05 usos)	m ³	8,60	1.811,94	15.582,68
4.1.3	Laje pré moldada treliçada para forro (fck=25mpa), inclusive capeamento e escoramento	m ²	360,36	100,77	36.313,48
	Sub Total tem 4				51.896,16
5.0	INSTALAÇÕES HIDRO SANITÁRIAS				
5.1	Tubo PVC soldável para água potável				
5.1.1	Tubo PVC rígido soldável marrom p/ água Φ = 50mm	m	52,00	26,71	1.388,92
5.1.2	Tubo PVC rígido soldável marrom p/ água Φ = 40mm	m	6,00	23,35	140,10
5.1.3	Tubo PVC rígido soldável marrom p/ água Φ = 32mm	m	26,00	19,07	495,82
5.1.4	Tubo PVC rígido soldável marrom p/ água Φ= 25mm	m	85,00	12,78	1.086,30
5.1.5	Tubo PVC rígido soldável marrom p/ água Φ = 20mm	m	122,00	10,54	1.285,88
5.2	Adaptador curto de PVC para registro				
5.2.1	Adaptador de PVC rígido soldável curto c/bolsa e rosca Φ=50mm 1.1/4"	unid	2,00	6,73	13,46
5.2.2	Adaptador de PVC rígido soldável curto c/bolsa e rosca Φ=25mm 3/4"	unid	12,00	0,82	9,84
5.2.3	Adaptador de PVC rígido soldável curto c/bolsa e rosca Φ =20mm 1/2"	unid	10,00	0,56	5,60
5.3	Registro de gaveta bruto				

5.3.1	Registro de gaveta bruto DN 40mm (1.1/2")	unid	1,00	41,74	41,74
5.3.2	Registro de gaveta bruto DN 50mm (2")	unid	2,00	61,18	122,36
5.3.3	Registro de gaveta bruto DN 60mm (2.1/2")	unid	1,00	37,08	37,08
5.4	Registro de gaveta com acabamento				
5.4.1	Registro de gaveta com canopla cromada DN 20mm (3/4")	unid	2,00	40,19	80,38
5.4.2	Registro de gaveta com canopla cromada DN 25mm (1")	unid	1,00	47,19	47,19
5.4.3	Registro de gaveta com canopla cromada DN 34mm (1.1/4")	unid	2,00	71,40	142,80
5.5	Registro de pressão com acabamento				
5.5.1	Registro de pressão c/ canopla cromada DN 20mm (3/4")	unid	1,00	39,33	39,33
5.6	Diversos - Água Fria				
5.6.1	Caixa d'água metálica, cap. 20.000 lt, instalada, inclusive estrutura em concreto armado de suporte, conforme projeto	unid	1,00	21.700,93	21.700,93
5.6.2	Colocação de hidrômetro em fixação existente, c/ remanejamento p/ o muro ou fachada, inclusive cavaleiro e caixa de proteção	unid	1,00	141,66	141,66
5.6.3	Torneira de jardim, inclusive poste de proteção	unid	5,00	67,88	339,40
5.7	Tubo PVC soldável para esgoto				
5.7.1	Tubo PVC rígido c/ anéis, ponta e bolsa p/ esgoto secundário Φ=40mm	m	24,00	22,73	545,52
5.7.2	Tubo PVC rígido c/ anéis, ponta e bolsa p/ esgoto secundário Φ=50mm	m	50,00	24,10	1.205,00
5.7.3	Tubo PVC rígido c/ anéis, ponta e bolsa p/ esgoto primário Φ=75mm	m	25,00	50,36	1.259,00
5.7.4	Tubo PVC rígido c/ anéis, ponta e bolsa p/ esgoto primário Φ=100mm	m	87,00	24,32	2.115,84
5.8	Diversos - Esgoto				
5.8.1	Caixa sifonada quadrada com 03 entradas e uma saída Φ = 100 x 100 x 50mm, acabamento alumínio	unid	6,00	25,14	150,84
5.8.2	Ralo sifonado em PVC Φ = 100mm altura regulável, saída 40mm, c/grelha redonda e acabamento cromado	unid	1,00	5,73	5,73
5.8.3	Caixa de gordura em alvenaria (90 x 90 x 120mm)	unid	1,00	68,83	68,83
5.8.4	Caixa de inspeção em alvenaria (90 x 90 x 120mm)	unid	7,00	130,90	916,30
5.9	Louças - Fornecimento e instalação				
5.9.1	Bacia sanitária convencional inclusive assento, conjunto de fixação, anel de vedação, tubo de ligação com acab. cromado e engate plástico	unid	5,00	220,61	1.103,05
5.9.2	Bacia sanitária com caixa de descarga acoplada, inclusive assento, conjunto de fixação, anel de vedação, tubo de ligação e engate plástico	unid	3,00	255,76	767,28
5.9.3	Lavatório com coluna, com sifão plástico, engate plástico, torneira de metal, válvula cromada, conjunto de fixação, conforme especificações	unid	3,00	170,92	512,76
5.9.4	Lavatório sem coluna, com sifão plástico, engate plástico, torneira de metal, válvula cromada, conjunto de fixação, conforme especificações, para PNE	unid	2,00	127,53	255,06
5.9.5	Cuba de sobrepor oval, p/ instalação em bancadas, c/ sifão cromado, torneira de metal, engate plástico, conforme especificações	unid	6,00	213,12	1.278,72
5.9.6	Tanque de louça com coluna, com torneira metálica, c/ válvula de plástico e conjunto de fixação, conforme especificações	unid	1,00	365,21	365,21
5.9.7	Papeleira de louça, conforme especificações	unid	8,00	36,56	292,48
5.9.8	Cabide de louça branco, conforme especificações	unid	3,00	24,25	72,75
5.9.9	Chuveiro elétrico de plástico	unid	1,00	37,98	37,98
5.10	Metais				
5.10.1	Torneira cromada para pia de cozinha, de mesa, com articulador Φ 1/2"	unid	2,00	119,49	238,98
5.10.2	Válvula de descarga cromada	unid	5,00	48,89	244,45
5.10.3	Fornecimento e instalação de saboneteira de louça, conforme especificações	unid	9,00	34,61	311,49
5.10.4	Cuba de inox de embutir, em bancada	unid	2,00	73,61	147,22
5.10.5	Barra apoio para deficiente em ferro galvanizado de 1.1/2" , l=80cm (bacia sanitária e mictório) inclusive parafuso de fixação e pintura	unid	6,00	95,15	570,90
5.10.6	Barra apoio para deficiente em ferro galvanizado de 1.1/2" , l=140cm (lavatório) inclusive parafuso de fixação e pintura	unid	2,00	88,95	177,90
Sub Total tem 5					39.762,08
6	INSTALAÇÕES ELÉTRICAS E TELEFÔNICAS				
6.1	Eletroduto PVC rígido				
6.1.1	Eletroduto PVC rígido roscável Φ = 40mm (1.1/4")	m	900,00	17,83	16.047,00
6.1.2	Eletroduto PVC rígido roscável Φ = 32mm (1")	m	30,00	5,18	155,40
6.2	Fios e Cabos				
6.2.1	Fio isolado em PVC seção 1,5mm ² - 750V 70°C	m	1.800,00	2,58	4.644,00
6.2.2	Fio isolado em PVC seção 2,5mm ² - 750V 70°C	m	3.000,00	3,25	9.750,00
6.2.3	Fio isolado em PVC seção 4,0mm ² - 750V 70°C	m	150,00	3,69	553,50
6.2.4	Fio isolado em PVC seção 6,0mm ² - 750V 70°C	m	300,00	4,48	1.344,00
6.2.5	Fio isolado em PVC seção 10,0mm ² - 750V 70°C	m	150,00	7,36	1.104,00
6.2.6	Fio isolado em PVC seção 16,0mm ² - 750V 70°C	m	200,00	10,89	2.178,00
6.3	Cabo Telefônico				

6.3.1	Instalação de cabo telefônico CCE 50-02	m	70,00	0,74	51,80
6.3.2	Instalação de cabo telefônico CIE 50-02	m	35,00	0,90	31,50
6.4	Interruptor				
6.4.1	Interruptor 1 seção simples	unid	24,00	7,97	191,28
6.4.2	Interruptor 2 seções simples	unid	11,00	14,39	158,29
6.5	Tomada de telefone de embutir				
6.5.1	Tomada de telefone, com caixa de PVC, embutida	unid	7,00	20,45	143,15
6.6	Tomadas elétricas de embutir				
6.6.1	Tomada de embutir de uso geral, 2P + T	unid	57,00	11,15	635,55
6.6.2	Tomada de embutir de uso geral, 2P + T, dupla	unid	5,00	17,26	86,30
6.7	Caixa de embutir de PVC				
6.7.1	Fornecimento e assentamento de caixa PVC 4" x 2", com tampa	unid	97,00	4,57	443,29
6.7.2	Fornecimento e assentamento de caixa PVC 4" x 4",	unid	5,00	5,96	29,80
6.7.3	Fornecimento e assentamento de caixa PVC 4" x 4", octogonal	unid	94,00	6,26	588,44
6.8	QDL - Bloco Administrativo - 380 / 220 Volts				
6.8.1	Quadro de distribuição de embutir, com barramento, em chapa de aço, para até 12 disjuntores padrão DIN (europeu - linha branca), exclusive disjuntores	unid	1,00	137,14	137,14
6.8.2	Disjuntor termomagnético tripolar 70A, padrão DIN (linha branca)	unid	1,00	95,35	95,35
6.8.3	Disjuntor termomagnético tripolar 16A, padrão DIN (linha branca)	unid	3,00	12,55	37,65
6.8.4	Disjuntor termomagnético tripolar 20A, padrão DIN (linha branca)	unid	3,00	12,55	37,65
6.8.5	Disjuntor termomagnético tripolar 32A, padrão DIN (linha branca)	unid	1,00	67,33	67,33
6.8.6	Disjuntor termomagnético tripolar 50A, padrão DIN (linha branca)	unid	1,00	67,33	67,33
6.9	QDL - Bloco Pedagógico - 380 / 220 Volts				
6.9.1	Quadro de distribuição de embutir, com barramento, em chapa de aço, para até 12 disjuntores padrão DIN (europeu - linha branca), exclusive disjuntores	unid	1,00	137,14	137,14
6.9.2	Disjuntor termomagnético tripolar 50A, padrão DIN (linha branca)	unid	1,00	70,81	70,81
6.9.3	Disjuntor termomagnético tripolar 16A, padrão DIN (linha branca)	unid	2,00	12,55	25,10
6.9.4	Disjuntor termomagnético tripolar 20A, padrão DIN (linha branca)	unid	7,00	12,55	87,85
6.10	QDL - Bloco de Serviço - 380 / 220 Volts				
6.10.1	Quadro de distribuição de embutir, com barramento, em chapa de aço, para até 12 disjuntores padrão DIN (europeu - linha branca), exclusive disjuntores	unid	1,00	137,14	137,14
6.10.2	Disjuntor termomagnético tripolar 32A, padrão DIN (linha branca)	unid	1,00	67,33	67,33
6.10.3	Disjuntor termomagnético tripolar 16A, padrão DIN (linha branca)	unid	1,00	12,55	12,55
6.10.4	Disjuntor termomagnético tripolar 20A, padrão DIN (linha branca)	unid	2,00	12,55	25,10
6.10.5	Disjuntor termomagnético tripolar 25A, padrão DIN (linha branca)	unid	1,00	12,55	12,55
6.11	Caixa de medição				
6.11.1	Quadro de medição trifásica (acima de 10Kva) cm caixa em noril	unid	1,00	259,62	259,62
6.12	Caixa de passagem em alvenaria				
6.12.1	Caixa de passagem em alvenaria de tijolos maciços esp = 0,12m, dim. int. = 0,60 x 0,60 x 0,60m	unid	5,00	241,15	1.205,75
6.13	Quadro de distribuição geral de telefone				
6.13.1	Distribuidor geral padrão Telebrás, dimensões 0,20 x 0,20 x 0,12m	unid	1,00	58,59	58,59
6.14	Luminárias				
6.14.1	Luminária fluorescente de embutir aberta 1 x 32W, completa	unid	5,00	56,56	282,80
6.14.2	Luminária fluorescente de embutir aberta 2 x 32W, completa	unid	89,00	89,26	7.944,14
6.15	Sistema de proteção contra descargas atmosféricas				
6.15.1	Cabo de cobre nú 35mm ²	m	327,95	23,55	7.723,22
6.15.2	Conjunto terminal aéreo, presilha e fixação	unid	42,00	21,63	908,46
6.15.3	Conector e descida para pilares	unid	28,00	10,29	288,12
	Sub Total tem 6				57.824,02
7	PAREDES E PAINÉIS				
7.1	Alvenaria				
7.1.1	Alvenaria de bloco cerâmico 9 x 19 x 25cm, e=0,09m, com argamassa traço 1:2:8 (cim:cal:areia)	m ²		38,11	-
7.1.2	Vergas e contra vergas em concreto armado fck=15mpa, seção 9x12cm	m		27,24	-
7.1.3	Aperto em alvenaria em tijolo cerâmico maciço, esp. = 0,10cm, com argamassa traço 1:2:8 (cim:cal:areia) a revestir	m		21,09	-
7.2	Divisória				
7.2.1	Divisória em granito cinza andorinha polido, e=3cm, inclusive montagem com ferragem	m ²	11,32	324,05	3.668,25
7.3	Elemento vazado				

7.3.1	Cobogó cerâmico (elemento vazado) 15 x 15 x 10cm, assentado com argamassa traço 1:4 de cimento e areia	m²	10,00	65,83	658,30
7.4	Impermeabilizações				-
7.4.1	Impermeabilização de baldrame com emulsão asfáltica	m²		68,29	-
	Sub Total tem 7				4.326,55
8	ESQUADRIAS				-
8.1	Madeira				-
8.1.1	Porta em madeira de lei, lisa, semi-oca 0,70 x 2,10m, exclusive ferragens - PM-1	unid	8,00	401,13	3.209,04
8.1.2	Porta em madeira de lei, lisa, semi-oca 0,80 x 2,10m, exclusive ferragens - PM-2	unid	8,00	496,68	3.973,44
8.1.3	Porta em madeira de lei, lisa, semi-oca 0,90 x 2,10m, exclusive ferragens - PM-3	unid	8,00	525,33	4.202,64
8.1.4	Porta em madeira de lei, lisa, semi-oca 0,60 x 1,80m, com batentes e ferragens - PM-4	unid	3,00	447,82	1.343,46
8.1.5	Porta em madeira de lei, lisa, semi-oca 0,80 x 1,80m, com batentes e ferragens e barra par PNE - PM-5	unid	2,00	458,98	917,96
8.2	METÁLICAS				-
8.2.1	Basculante de ferro (dimensões, detalhes e nos ambientes - vide conforme projeto)	m²	72,60	347,20	25.206,72
8.3	Ferragens para esquadrias de madeira				-
8.3.1	Fechadura maçaneta/espelho, acabamento cromado brilhante, conforme especificações	unid	22,00	141,53	3.113,66
8.3.2	Dobradiça de latão ou aço, acabamento cromado brilhante, tipo médio, 3 x 2.1/2" com anéis e parafusos, conforme projeto	unid	66,00	14,88	982,08
	Sub Total tem 8				42.949,00
9	COBERTURA				-
9.1	Telhas e estrutura em madeira				-
9.1.1	Telhado em telha colonial de primeira qualidade	m²	645,80	63,87	41.247,25
9.1.2	Cumeeira para telha canal comum, inclusive emassamento	m	196,36	38,73	7.605,02
9.1.3	Estrutura para telha cerâmica, em madeira de lei aparelhada	m²	645,80	120,43	77.773,69
9.2	Chapas				-
9.2.1	Rufo em chapa de aço, esp. 0,65mm, larg. = 30,0cm	m	24,60	34,87	857,80
	Sub Total tem 9				127.483,76
10	REVESTIMENTO				-
10.1	Massa				-
10.1.1	Chapisco em parede com argamassa traço 1:3 (cim:areia)	m²		4,45	-
10.1.2	Chapisco em teto com argamassa traço 1:3 (cim::areia)	m²	628,00	6,86	4.308,08
10.1.3	Reboco paulista para parede com argamassa traço 1:2:6 (cim:cal:areia) espessura 2,5cm	m²	20,00	15,90	318,00
10.1.4	Emboço de parede com argamassa traço 1:2:9 (cim:cal:areia) espessura 1,5cm	m²	50,00	12,40	620,00
10.1.5	Reboco paulista aplicado para teto com argamassa traço 1:2:6 (cim:cal:areia) espessura 1,5cm - massa única	m²	628,00	17,41	10.933,48
10.2	Acabamento				-
10.2.1	Revestimento cerâmico para parede, PEI 3, dimensões 10 x 10cm, aplicada com argamassa industrializada AC1, rejuntado, exclusive emboço, conforme especificações	m²	765,40	23,37	17.887,40
	Sub Total tem 10				34.066,96
11	PAVIMENTAÇÃO				-
11.1	Camada impermeabilizada				-
11.1.1	Lastro de concreto simples regularizado para piso, inclusive impermeabilização	m³	62,97	21,42	1.348,82
11.2	Acabamento				-
11.2.1	Revestimento cerâmico para piso, dimensões 40 x 40cm PEI-4, aplicado com argamassa industrializada AC1, rejuntado, exclusive regularização de base, conforme especificações	m²	787,23	30,18	23.758,60
11.3	Calçada em concreto				-
11.3.1	Piso em concreto simples desempolado, fck=15mpa, e=7cm	m²	168,13	22,79	3.831,68
	Sub Total tem 11				28.939,10
12	SOLEIRAS E RODAPÉS				-
12.1	Soleiras				-
12.1.1	Soleira em granito cinza andorinha, L=15cm, e=2cm, inclusive impermeabilização	m	26,50	41,43	1.097,90

12.1	Rodapé				
12.2.1	Rodapé cerâmico, dimensões 8,5 x 40cm, aplicado com argamassa industrializada AC1, rejuntado conforme especificações	m	56,00	8,54	478,24
Sub Total tem 12					1.576,14
13	PINTURAS				-
13.1	Acrílica				-
13.1.1	Pintura sobre paredes, com lixamento, aplicação de uma demão de selador acrílico, 02 demãos de massa acrílica e 02 demãos de tinta acrílica	m ²	978,56	7,70	7.534,91
13.1.2	Pintura sobre teto, com lixamento, aplicação de uma demão de selador acrílico, 02 demãos de massa acrílica e 02 demãos de tinta acrílica	m ²	628,00	8,65	5.432,20
					-
13.2	Esmalte				-
13.2.1	Pintura de acabamento sobre madeira, com lixamento, aplicação de 02 demãos de esmalte, inclusive emassamento	m ²	87,56	11,51	1.007,82
13.2.2	Pintura de acabamento sobre estrutura de madeira, com lixamento, aplicação de 01 demão de esmalte sintético, inclusive emassamento	m ²	276,00	10,47	2.889,72
13.2.3	Pintura sobre superfícies metálicas, com lixamento, aplicação de 01 demão a base de zarcão e 02 demãos de tinta esmalte	m ²	145,20	24,37	3.538,52
Sub Total tem 13					20.403,17
14	ELEMENTOS DECORATIVOS E OUTROS				-
14.1	Concreto				-
14.1.1	Banco de concreto em alvenaria de tijolos, assento em concreto armado, sem encosto, pintado com tinta acrílica, 2 demãos (dimensões, detalhes e nos ambientes, conforme projeto)	m	10,80	109,15	1.178,82
14.2	Bancada				-
14.2.1	Bancada em granito cinza andorinha de 3cm de espessura, dim. 2,85 x 0,60m, com testeira 7cm, com instalação de 03 cubas (ver item 5.10.5) e um corte circular, polido, para a lixeira, conforme projeto	unid	2,00	627,81	1.255,62
14.2.2	Bancada em granito cinza andorinha de 3cm de espessura, dim. 3,85 x 0,60m, inclusive rodopia 7cm, assentada	unid	1,00	580,98	580,98
14.2.3	Bancada em granito cinza andorinha de 3cm de espessura, dim. 3,65 x 0,60m, com as duas cubas de cozinha, inclusive rodopia 7cm e pingadeira 2cm, assentada	unid	1,00	694,65	694,65
14.2.4	Bancada em alvenaria, com portas em madeira com revestimento melamínico, tampo em granito cinza andorinha, conforme projeto	unid	1,00	1.764,51	1.764,51
14.2.5	Bancada com tampo de madeira com revestimento melamínico branco (dim 0,80 x 6,00m) e base em alvenaria revestida em cerâmica, conforme projeto	unid	2,00	2.156,86	4.313,72
14.3	Madeira				-
14.3.1	Quadro escolar verde e branco, com moldura de madeira e porta giz e pincel atômico, conforme especificações	m ²	31,92	131,00	4.181,52
14.3.2	Quadro escolar branco, com moldura instalado na sala de informática	m ²	1,50	195,24	292,86
14.3.3	Prateleira em compensado naval 18mm, com revestimento melamínico, inclusive suporte com mão francesa, conforme projeto	m ²	9,54	223,42	2.131,43
14.4	Incêndio				-
14.4.1	Extintor de pó químico ABC, capacidade 6kg, alcance médio do jato 5m, tempo de descarga 16s, NBR9443, 9444, 10721	unid	8,00	103,69	829,52
14.5	Gás				-
14.5.1	Tubo de aço sem costuranSCH40 Φ 3/4"	m	7,00	21,19	148,33
14.5.2	Cotovelo em aço forjado classe 10 Φ 3/4" x 90°	unid	5,00	11,41	57,05
14.5.3	Tê em aço forjado classe 10 Φ 3/4"	unid	1,00	13,71	13,71
14.5.4	União em aço forjado classe 10 Φ 3/4"	unid	2,00	23,36	46,72
14.5.5	Registro esfera Φ 3/4"	unid	1,00	35,35	35,35
14.5.6	Luva em aço forjado classe 10 Φ 3/4"	unid	3,00	8,07	24,21
14.6	Vidros				-
14.6.1	Vidro liso incolor4mm	m ²	62,58	74,91	4.687,87
14.6.2	Vidro envidraçado 4mm	m ²	2,10	57,41	120,56
14.6.3	Espelho cristal 4mm, com moldura de alumínio, acabamento em laminado	m ²	11,40	203,56	2.320,58
Sub Total tem 14					24.678,01
15	INSTALAÇÕES REDE LÓGICA				-
15.1	Rede lógica				-
15.1.1	Eletroduto em PVC rígido roscável 32mm (1.1/4"), fornec. e instalação	m	110,00	12,41	1.365,10
15.1.2	Curva 90° p/ eletroduto 1.1/4"	unid	26,00	3,53	91,78
15.1.3	Luva PVC roscável p/ eletroduto 1.1/4"	unid	45,00	2,58	116,10
15.1.4	Bucha/ arruela alumínio 1.1/4"	unid	45,00	2,16	97,20

15.1.5	Cabo telefônico CCI-50 2 pares (uso interno) fornec. e instalação	m	130,00	0,73	94,90
15.1.6	Cabo UTP 4 pares categoria 6	m	205,00	4,57	936,85
15.1.7	Obturador com haste padrão Telebrás	unid	1,00	8,69	8,69
15.1.8	Quadro de distribuição para telefone nº 3, 40 x 40 x 12cm, em chapa metálica, sem acessórios, padrão Telebrás, fornec. e instalação	unid	1,00	124,52	124,52
15.1.9	Conector RJ45 (fêmea) para lógica	unid	19,00	7,55	143,45
15.1.10	Espelho plástico RJ11/RJ45 2 x 4" 2 saídas	unid	19,00	2,41	45,79
15.1.11	Tomada para telefone de 4 polos padrão Telebrás - Forn. e instalação	unid	5,00	13,88	69,40
15.1.12	Caixa PVC 4 x 4" p/eletroduto	unid	22,00	2,48	54,56
Sub Total tem 15					3.148,34
16	PORTAL E ACESSO				-
16.1	Muros e fechos				-
16.1.1	Muro em cobogó h=1,80m- Padrão FNDE	m	7,25	110,33	799,89
16.1.2	Portão de abrir em metalon 40 x 40cm c/ 10cm, 2 fls	m²	4,20	137,50	577,50
16.1.3	Tirante com rosca total, ref. OP-48 Ø 1.1/4" x 600mm, fabricação Real, perfil ou similar	pç	2,00	11,71	23,42
16.2	Cobertura				-
16.2.1	Estrutura para telha cerâmica, em madeira aparelhada, apoiada em parede	m²	15,60	84,05	1.311,18
16.2.2	Cobertura em telha cerâmica tipo canal, com argamassa 1:3 (cim:areia) e arame recozido	m²	9,20	53,96	496,43
16.2.3	Cumeeira com telha cerâmica embocada com argamassa traço 12:8 (cim:cal:areia)	m	15,60	12,80	199,68
Sub Total tem 16					3.408,10
17	LIMPEZA DA OBRA				-
17.1	Limpeza				-
17.1.1	Limpeza geral	m²	853,20	0,88	750,82
Sub Total tem 17					750,82
					Valor Total do Contrato R\$
TOTAL GERAL					443.013,11

